

اعضای هیأت علمی دانشگاه

۱- کلیات مربوط به آمار اعضای هیأت علمی دانشگاه طی سال ۱۳۹۶

جدول ۱-۱- توزیع فراوانی اعضای هیأت علمی دانشگاه بر حسب جنسیت در سال ۱۳۹۶

جنسیت	تعداد	درصد ↓
مرد	۵۰۶	۵۶,۷
زن	۳۸۶	۴۳,۳
کل	۸۹۲	۱۰۰,۰

آمار اعضای هیأت علمی دانشگاه بر حسب مرتبه علمی:

جدول ۲-۱- توزیع فراوانی اعضای هیأت علمی دانشگاه بر حسب مرتبه علمی در سال ۱۳۹۶

مرتبه علمی	تعداد			درصد		
	مرد	زن	کل	مرد ←	زن ←	کل ↓
مربی	۲۲	۳۴	۵۶	۴/۳	۸/۸	۶/۳
استادیار	۲۷۰	۲۴۲	۵۱۲	۵۳/۴	۶۲/۷	۵۷/۴
دانشیار	۱۳۹	۷۷	۲۱۶	۲۷/۵	۱۹/۹	۲۴/۲
استاد	۷۵	۳۳	۱۰۸	۱۴/۸	۸/۵	۱۲/۱
مجموع	۵۰۶	۳۸۶	۸۹۲	۵۶/۷	۴۳/۳	۱۰۰/۰

← : درصد گیری سطری ↓ : درصد گیری ستونی

آمار اعضای هیأت علمی دانشگاه بر اساس آخرین مدرک تحصیلی:

جدول ۱-۳- توزیع فراوانی اعضای هیأت علمی دانشگاه بر حسب مدرک تحصیلی در سال ۱۳۹۶

مدرک تحصیلی	تعداد			درصد		
	مرد	زن	کل	مرد ←	زن ←	کل ↓
کارشناسی ارشد	۱۸	۳۵	۵۳	۶/۳	۱/۹	۹/۵
تحصیلات حوزوی	۳	۰	۳	۶/۰	۰/۰	۳/۰
دکترای حرفه‌ای	۱	۰	۱	۲/۰	۰/۰	۱/۰
پره‌بورد تخصصی	۱۱	۱۵	۲۶	۲/۲	۹/۳	۹/۲
Ph.D دکترای تخصصی و	۳۹۸	۲۸۱	۶۷۹	۷۸/۷	۷۲/۸	۷۶/۱
فوق تخصص	۷۵	۵۵	۱۳۰	۸/۱۴	۲/۱۴	۶/۱۴
مجموع	۵۰۶	۳۸۶	۸۹۲	۷/۵۶	۳/۴۳	۰/۱۰۰

- درصد گیری سطری ↓ : درصد گیری ستونی

آمار اعضای هیأت علمی دانشگاه بر حسب نوع استخدام:

جدول ۱-۴- توزیع فراوانی اعضای هیأت علمی دانشگاه بر حسب نوع استخدام در سال ۱۳۹۶

نوع استخدام	تعداد			درصد		
	مرد	زن	کل	مرد ←	زن ←	کل ↓
مشمولین قانون تعهدات	۷۶	۱۱۳	۱۸۹	۱۵/۰	۲۹/۳	۲۱/۲
فردادی	۰	۳	۳	۰/۰	۰/۸	۰/۳
مشمول ماده ۱	۴	۰	۴	۰/۸	۰/۰	۰/۴
پیمانی	۱۴۷	۹۸	۲۴۵	۲۹/۱	۲۵/۴	۲۷/۵
رسمی آزمایشی	۶۸	۴۲	۱۱۰	۱۳/۴	۱۰/۹	۱۲/۳
رسمی قطعی	۲۱۱	۱۳۰	۳۴۱	۴۱/۷	۳۳/۷	۳۸/۲
مجموع	۵۰۶	۳۸۶	۸۹۲	۵۶/۷	۴۳/۳	۱۰۰/۰

← : درصد گیری سطری ↓ : درصد گیری ستونی

آمار اعضای هیأت علمی دانشگاه به تفکیک نوع استخدام و بر حسب مرتبه علمی:

جدول ۱-۵- توزیع فراوانی اعضای هیأت علمی دانشگاه به تفکیک نوع استخدام و بر حسب مرتبه علمی در سال ۱۳۹۶

مجموع	مرتبه علمی				نوع استخدام
	استاد	دانشیار	استادیار	مربی	
۱۸۹	۰	۰	۱۸۳	۶	مشمولین قانون تعهدات
۳	۰	۰	۳	۰	قراردادی
۴	۰	۰	۴	۰	مشمول ماده ۱
۲۴۵	۰	۲۰	۲۱۱	۱۴	پیمانی
۱۱۰	۳	۷۷	۲۷	۳	رسمی آزمایشی
۳۴۱	۱۰۵	۱۱۹	۸۴	۳۳	رسمی
۸۹۲	۱۰۸	۲۱۶	۵۱۲	۵۶	مجموع

آمار اعضای هیأت علمی دانشگاه به تفکیک نوع استخدام و بر حسب مدرک تحصیلی:

جدول ۱-۶- توزیع فراوانی اعضای هیأت علمی دانشگاه به تفکیک نوع استخدام و بر حسب مدرک تحصیلی در سال ۱۳۹۶

مجموع	فوق تخصص	پره مورد تخصصی	دکترای تخصصی و Ph.D	دکترای حرفه‌ای	تحصیلات حوزوی	کارشناسی ارشد	نوع استخدام
۳	۰	۱	۲	۰	۰	۰	قراردادی
۱۴۲	۰	۱	۱۴۱	۰	۰	۰	مشمول ماده ۱
۲۴۵	۳۴	۶	۱۹۲	۰	۱	۱۲	پیمانی
۱۱۰	۱۴	۱	۹۳	۱	۰	۱	رسمی آزمایشی
۳۴۱	۵۶	۱	۲۴۸	۰	۲	۳۴	رسمی
۸۹۲	۱۳۰	۲۶	۶۷۹	۱	۳	۵۳	مجموع

آمار اعضای هیأت علمی دانشگاه به تفکیک مدرک تحصیلی و بر حسب مرتبه علمی:

جدول ۱-۷- توزیع فراوانی اعضای هیأت علمی دانشگاه به تفکیک مرتبه علمی و بر حسب مدرک تحصیلی در سال ۱۳۹۶

مرتبه علمی	کارشناسی ارشد	تحصیلات حوزوی	دکترای حرفه‌ای	دکترای تخصصی Ph.D و	پره مورد تخصصی	فوق تخصص	مجموع
دانشیار	۰	۰	۰	۱۷۴	۰	۴۲	۲۱۶
استادیار	۲	۲	۰	۴۱۶	۲۴	۶۸	۵۱۲
مریی	۵۱	۱	۱	۱	۲	۰	۵۶
مجموع	۵۳	۳	۱	۶۷۹	۲۶	۱۳۰	۸۹۲

آمار اعضای هیأت علمی دانشگاه بر حسب محل خدمت و جنسیت:

جدول ۱-۸- توزیع فراوانی اعضای هیأت علمی دانشگاه بر حسب محل خدمت و جنسیت در سال ۱۳۹۶

کل ↓	محل خدمت					
	تعداد			درصد		
	مرد	زن	کل	مرد ←	زن ←	کل
دانشکده بهداشت	۱۸	۱۷	۳۵	۳/۶	۴/۴	۳/۹
دانشکده پرستاری و مامایی	۴	۴۳	۴۷	۰/۸	۱۱/۱	۵/۳
دانشکده پزشکی (علوم پایه و بالینی)	۳۶۵	۲۲۸	۵۹۳	۷۲/۱	۵۹/۱	۶۶/۵
دانشکده پیراپزشکی	۲۲	۱۱	۳۳	۴/۳	۲/۸	۳/۷
دانشکده توانبخشی	۳۵	۲۴	۵۹	۶/۹	۶/۲	۶/۶
دانشکده علوم رفتاری و سلامت روان	۱۴	۸	۲۲	۲/۸	۲/۱	۲/۵
دانشکده مدیریت و اطلاع رسانی پزشکی	۱۸	۱۴	۳۲	۳/۶	۳/۶	۳/۶
دانشکده فناوریهای نوین پزشکی	۵	۳	۸	۱/۰	۰/۸	۰/۹
معاونت تحقیقات	۱۱	۲۱	۳۲	۲/۲	۵/۴	۳/۶
معاونت آموزشی	۲	۲	۴	۰/۴	۰/۵	۰/۴
معاونت بین الملل	۳	۴	۷	۰/۶	۱/۰	۰/۸
انستیتو غدد درون ریز و متابولیسم	۲	۵	۷	۰/۴	۱/۳	۰/۸
مرکز تحقیقات گوش و حلق و بینی	۳	۳	۶	۰/۶	۰/۸	۰/۷
موسسه مطالعات تاریخ پزشکی، طب اسلامی و مکمل	۴	۳	۷	۰/۸	۰/۸	۰/۸
مجموع	۵۰۶	۳۸۶	۸۹۲	۵۶/۷	۴۳/۳	۱۰۰/۰

آمار اعضای هیأت علمی دانشگاه بر حسب محل خدمت و مدرک تحصیلی:

جدول ۱-۹- توزیع فراوانی اعضای هیأت علمی دانشگاه بر حسب محل خدمت و مدرک تحصیلی در سال ۱۳۹۶

مجموع	مدرک تحصیلی						محل خدمت
	فوق تخصص	پره بورده تخصصی	دکترای تخصصی	دکترای حرفه‌ای	تخصصیات	حوزوی	
۳۵	۰	۰	۳۳	۰	۰	۲	دانشکده بهداشت
۴۷	۰	۰	۲۲	۰	۰	۲۵	دانشکده پرستاری و مامایی
۵۹۳	۱۲۳	۲۴	۴۴۰	۰	۴	۳	دانشکده پزشکی (علوم پایه و بالینی)
۳۳	۰	۰	۲۸	۱	۰	۴	دانشکده پیراپزشکی
۵۹	۰	۰	۴۴	۰	۰	۱۵	دانشکده توانبخشی
۲۲	۰	۱	۲۱	۰	۰	۰	دانشکده علوم رفتاری و سلامت روان
۳۲	۰	۰	۲۸	۰	۰	۴	دانشکده مدیریت و اطلاع رسانی پزشکی
۸	۰	۰	۸	۰	۰	۰	دانشکده فناوریهای نوین پزشکی
۳۲	۱	۰	۳۱	۰	۰	۰	معاونت تحقیقاتی
۴	۰	۰	۴	۰	۰	۰	معاونت آموزشی
۷	۰	۱	۶	۰	۰	۰	معاونت بین الملل
۷	۶	۰	۱	۰	۰	۰	انستیتو غدد درون ریز و متابولیسم
۶	۰	۰	۶	۰	۰	۰	مرکز تحقیقات گوش و حلق و بینی
۷	۰	۰	۷	۰	۰	۰	موسسه مطالعات تاریخ پزشکی، طب اسلامی و مکمل
۸۹۲	۱۳۰	۲۶	۶۷۹	۱	۳	۵۳	مجموع

آمار اعضای هیأت علمی دانشگاه بر حسب محل خدمت و مرتبه علمی:

جدول ۱-۱۰- توزیع فراوانی اعضای هیأت علمی دانشگاه بر حسب محل خدمت و مرتبه علمی در سال ۱۳۹۶

مرتبه علمی									محل خدمت
درصد ←				تعداد					
استاد	دانشیار	استادیار	مربی	کل	استاد	دانشیار	استادیار	مربی	
۸/۴	۳/۷	۳/۱	۳/۶	۳۵	۹	۸	۱۶	۲	دانشکده بهداشت
۵/۶	۲/۳	۲/۳	۴۲/۹	۴۷	۶	۵	۱۲	۲۴	دانشکده پرستاری و مامایی
۷۰/۱	۷۵/۹	۶۸/۰	۱۰/۷	۵۹۳	۷۵	۱۶۴	۳۴۸	۶	دانشکده پزشکی (علوم پایه و بالینی)
۷/۵	۲/۳	۲/۹	۸/۹	۳۳	۸	۵	۱۵	۵	دانشکده پیراپزشکی
۳/۷	۵/۶	۵/۵	۲۶/۸	۵۹	۴	۱۲	۲۸	۱۵	دانشکده توانبخشی
۰/۹	۲/۳	۳/۱	۰/۰	۲۲	۱	۵	۱۶	۰	دانشکده علوم رفتاری و سلامت روان
۲/۸	۴/۶	۲/۹	۷/۱	۳۲	۳	۱۰	۱۵	۴	دانشکده مدیریت و اطلاع رسانی پزشکی
۰/۰	۰/۵	۱/۴	۰/۰	۸	۰	۱	۷	۰	دانشکده فناوریهای نوین پزشکی
۰/۰	۱/۴	۵/۷	۰/۰	۳۲	۰	۳	۲۹	۰	معاونت تحقیقاتی
۰/۹	۰/۰	۰/۶	۰/۰	۴	۱	۰	۳	۰	معاونت آموزشی
۰/۰	۰/۰	۱/۴	۰/۰	۷	۰	۰	۷	۰	معاونت بین الملل
۰/۹	۰/۵	۱/۰	۰/۰	۷	۱	۱	۵	۰	انستیتو غدد درون ریز و متابولیسم
۰/۰	۰/۹	۰/۸	۰/۰	۶	۰	۲	۴	۰	مرکز تحقیقات گوش و حلق و بینی
۰/۰	۰/۰	۱/۴	۰/۰	۷	۰	۰	۷	۰	موسسه مطالعات تاریخ پزشکی، طب اسلامی و مکمل
۱۰۰/۰	۲۴/۲	۵۷/۴	۶/۳	۸۹۲	۱۰۷	۲۱۶	۵۱۲	۵۶	مجموع

آمار اعضای هیأت علمی دانشگاه بر حسب سن:

جدول ۱-۱۱- ترکیب سنی اعضای هیأت علمی دانشگاه در سال ۱۳۹۶

درصد ↓	تعداد	سن (سال)	درصد ↓	تعداد	سن (سال)
۴/۶	۴۱	۵۱	۱/۲	۱۱	۳۱ تا ۳۸
۴/۵	۴۰	۵۲	۱/۵	۱۳	۳۲
۴/۷	۴۲	۵۳	۱/۸	۱۶	۳۳
۲/۴	۲۱	۵۴	۲/۸	۲۵	۳۴
۲/۵	۲۲	۵۵	۲/۶	۲۳	۳۵
۱۸/۶	۱۶۶	جمع ۵۱ تا ۵۵	۹/۹	۸۸	جمع ۳۵ تا ۳۸
۲/۶	۲۳	۵۶	۳/۵	۳۱	۳۶
۲/۲	۲۰	۵۷	۳/۶	۳۲	۳۷
۲/۱	۱۹	۵۸	۳/۳	۲۹	۳۸
۲/۲	۲۰	۵۹	۲/۹	۲۶	۳۹
۱/۶	۱۴	۶۰	۲/۹	۲۶	۴۰
۱۰/۸	۹۶	جمع ۵۶ تا ۶۰	۱۶/۱	۱۴۴	جمع ۳۶ تا ۴۰
۲/۲	۲۰	۶۱	۳/۳	۲۹	۴۱
۱/۳	۱۲	۶۲	۳/۶	۳۲	۴۲
۰/۸	۷	۶۳	۳/۱	۲۸	۴۳
۰/۹	۸	۶۴	۳/۶	۳۲	۴۴
۰/۶	۵	۶۵	۲/۵	۲۲	۴۵
۵/۸	۵۲	جمع ۶۱ تا ۶۵	۱۶/۰	۱۴۳	جمع ۴۱ تا ۴۵
۰/۲	۲	۶۶	۳/۶	۳۲	۴۶
۰/۹	۸	۶۷	۳/۶	۳۲	۴۷
۰/۶	۵	۶۸	۴/۱	۳۷	۴۸
۰/۲	۲	۶۹	۴/۰	۳۶	۴۹
۰/۶	۵	۷۰ تا ۷۵	۴/۹	۴۴	۵۰
۲/۵	۲۲	جمع ۶۶ تا ۷۴	۲۰/۳	۱۸۱	جمع ۴۶ تا ۵۰
۸۹۲	مجموع				

آمار اعضای هیأت علمی دانشگاه بر حسب سن و مرتبه علمی:

جدول ۱-۱۲- توزیع فراوانی اعضای هیأت علمی دانشگاه بر حسب سن و مرتبه علمی در سال ۱۳۹۶

مجموع	مرتبه علمی				گروه‌های سنی	
	استاد	دانشیار	استادیار	مربی		
۸۸	۰	۱	۸۴	۳	۳۵ تا ۳۸	تعداد
۱۴۴	۰	۱۴	۱۲۷	۳	۴۰ تا ۴۳	
۱۴۳	۲	۳۸	۹۷	۶	۴۵ تا ۴۸	
۱۸۱	۲۳	۵۹	۹۳	۶	۵۰ تا ۵۳	
۱۶۶	۳۰	۵۳	۶۳	۲۰	۵۵ تا ۵۸	
۹۶	۲۹	۲۲	۳۲	۱۳	۶۰ تا ۶۳	
۵۲	۱۴	۲۲	۱۲	۴	۶۵ تا ۶۸	
۱۸	۸	۶	۳	۱	۷۰ تا ۷۳	
۴	۲	۱	۱	۰	۷۱ به بالا	
۹/۹	۰/۰	۰/۵	۱۶/۴	۵/۴	۳۵ تا ۳۸	درصد ←
۱۶/۱	۰/۰	۶/۵	۲۴/۸	۵/۴	۴۰ تا ۴۳	
۱۶/۰	۱/۹	۱۷/۶	۱۸/۹	۱۰/۷	۴۵ تا ۴۸	
۲۰/۳	۲۱/۳	۲۷/۳	۱۸/۲	۱۰/۷	۵۰ تا ۵۳	
۱۸/۶	۲۷/۸	۲۴/۵	۱۲/۳	۳۵/۷	۵۵ تا ۵۸	
۱۰/۸	۲۶/۹	۱۰/۲	۶/۳	۲۳/۲	۶۰ تا ۶۳	
۵/۸	۱۳/۰	۱۰/۲	۲/۳	۷/۱	۶۵ تا ۶۸	
۲/۰	۴۴/۴	۳۳/۳	۱۶/۷	۵/۶	۷۰ تا ۷۳	
۰/۴	۱/۹	۰/۵	۰/۲	۰/۰	۷۱ به بالا	
۸۹۲	۱۰۸	۲۱۶	۵۱۲	۵۶	تعداد	مجموع
۱۰۰/۰	۱۲/۱	۲۴/۲	۵۷/۴	۶/۳	درصد ←	

اعضای هیأت علمی دانشگاه بر حسب محل خدمت و به تفکیک سن:

جدول ۱-۱۳- توزیع اعضای هیأت علمی دانشگاه بر حسب محل خدمت و به تفکیک سن در سال ۱۳۹۶

دانشکده					
توانبخشی	پیراپزشکی	پزشکی	پرستاری و مامایی	بهداشت	گروه‌های سنی
۳	۰	۵۴	۲	۲	۲۸ تا ۳۵
۹	۷	۹۲	۴	۸	۳۶ تا ۴۰
۶	۲	۹۶	۱۱	۵	۴۱ تا ۴۵
۱۳	۳	۱۲۶	۹	۷	۴۶ تا ۵۰
۲۰	۸	۱۰۲	۱۱	۸	۵۱ تا ۵۵
۷	۱۲	۶۱	۸	۴	۵۶ تا ۶۰
۱	۱	۴۲	۲	۱	۶۱ تا ۶۵
۰	۰	۱۶	۰	۰	۶۶ تا ۷۰
۰	۰	۴	۰	۰	۷۱ به بالا
۵۹	۳۳	۵۹۳	۴۷	۳۵	مجموع
۵/۱	۰/۰	۹/۱	۴/۳	۵/۷	۳۰ تا ۳۵
۱۵/۳	۲۱/۲	۱۵/۵	۸/۵	۲۲/۹	۳۶ تا ۴۰
۱۰/۲	۶/۱	۱۶/۲	۲۳/۴	۲۱/۹	۴۱ تا ۴۵
۲۲/۰	۹/۱	۲۱/۲	۱۰۵/۸	۳۲/۰	۴۶ تا ۵۰
۳۳/۹	۲۴/۲	۱۷/۲	۴۷/۰	۲۵/۰	۵۱ تا ۵۵
۱۱/۹	۳۶/۴	۱۰/۳	۷/۶	۱۶/۰	۵۶ تا ۶۰
۱/۷	۳/۰	۷/۱	۴/۳	۶/۳	۶۱ تا ۶۵
۰/۰	۰/۰	۳۲/۱	۰/۰	۰/۰	۶۶ تا ۷۰
۰/۰	۰/۰	۰/۷	۰/۰	۰/۰	۷۱ به بالا
۴۹/۷	۵۰/۴	۴۹/۹	۴۹/۹	۴۹/۳	میانگین سن (سال)

ادامه جدول ۱-۱۳- توزیع اعضای هیأت علمی دانشگاه بر حسب محل خدمت و به تفکیک سن در سال ۱۳۹۶

دانشکده				گروه‌های سنی	
مدیریت و اطلاع رسانی پزشکی	فناوریهای نوین پزشکی	انسیتو غدد درون ریز و متابولیسم	علوم رفتاری		
۴	۲	۱	۳	۲۸ تا ۳۵	
۶	۲	۰	۵	۳۶ تا ۴۰	
۵	۲	۲	۲	۴۱ تا ۴۵	
۵	۲	۲	۵	۴۶ تا ۵۰	
۶	۰	۲	۳	۵۱ تا ۵۵	
۲	۰	۰	۲	۵۶ تا ۶۰	
۳	۰	۱	۱	۶۱ تا ۶۵	
۱	۰	۰	۱	۶۶ تا ۷۰	
۰	۰	۰	۰	۷۱ به بالا	
۳۲	۸	۸	۲۲	مجموع	
۱۲/۵	۲۵/۰	۱۲/۵	۱۳/۶	۳۰ تا ۳۵	
۱۸/۸	۲۵/۰	۰/۰	۳۶/۷	۳۶ تا ۴۰	
۱۵/۶	۲۵/۰	۲۵/۰	۵/۵	۴۱ تا ۴۵	
۱۵/۶	۲۵/۰	۲۵/۰	۹۱/۷	۴۶ تا ۵۰	
۱۸/۸	۰/۰	۲۵/۰	۳/۳	۵۱ تا ۵۵	
۶/۳	۰/۰	۰/۰	۶۱/۱	۵۶ تا ۶۰	
۹/۴	۰/۰	۱۲/۵	۱/۶	۶۱ تا ۶۵	
۲/۱	۰/۰	۰/۰	۲/۲	۶۶ تا ۷۰	
۰/۰	۰/۰	۰/۰	۰/۰	۷۱ به بالا	
۴۸/۶	۴۰/۷	۰/۹	۴۶/۳	میانگین سن (سال)	

ادامه جدول ۱-۱۳- توزیع اعضای هیأت علمی دانشگاه بر حسب محل خدمت و به تفکیک سن در سال ۱۳۹۶

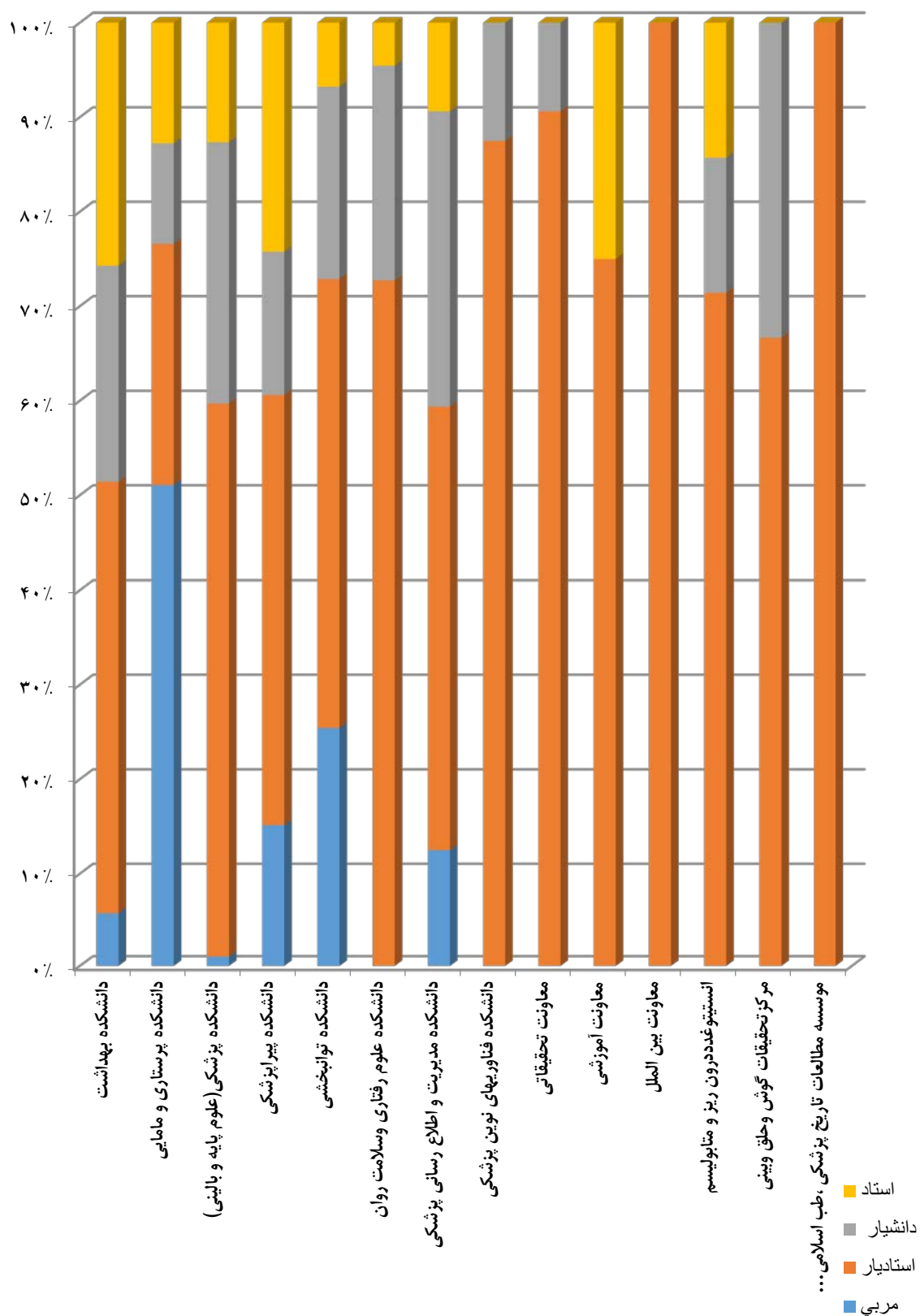
مجموع	سایر	معاونت آموزشی	معاونت بین الملل	معاونت تحقیقاتی	گروه‌های سنی	
۸۸	۰	۲	۱	۳	۳۵ تا ۲۸	تعداد
۱۴۴	۲	۰	۱	۲	۴۰ تا ۳۶	
۱۴۳	۲	۱	۰	۱	۴۵ تا ۴۱	
۱۸۱	۲	۱	۱	۱	۵۰ تا ۴۶	
۱۶۶	۱	۲	۱	۰	۵۵ تا ۵۱	
۹۶	۰	۰	۰	۰	۶۰ تا ۵۶	
۵۲	۰	۰	۰	۰	۶۵ تا ۶۱	
۱۸	۰	۰	۰	۰	۷۰ تا ۶۶	
۴	۰	۰	۰	۰	۷۱ به بالا	
۸۹۲	۷	۶	۴	۷	مجموع	
۹/۹	۰/۰	۳۳/۳	۲۵/۰	۴۲/۹	۳۵ تا ۲۸	درصد
۱۶/۱	۲۸/۶	۰/۰	۲۵/۰	۲۸/۶	۴۰ تا ۳۶	
۱۶/۰	۲۸/۶	۱۶/۷	۰/۰	۱۴/۳	۴۵ تا ۴۱	
۲۰/۳	۲۸/۶	۱۶/۷	۲۵/۰	۱۴/۳	۵۰ تا ۴۶	
۱۸/۶	۱۴/۳	۳۳/۳	۲۵/۰	۰/۰	۵۵ تا ۵۱	
۱۰/۸	۰/۰	۰/۰	۰/۰	۰/۰	۶۰ تا ۵۶	
۵/۸	۰/۰	۰/۰	۰/۰	۰/۰	۶۵ تا ۶۱	
۲/۰	۰/۰	۰/۰	۰/۰	۰/۰	۷۰ تا ۶۶	
۰/۴	۰/۰	۰/۰	۰/۰	۰/۰	۷۱ به بالا	
۱۰۰/۰	۰/۸	۴۲/۶	۴۵/۳	۴۴/۳	میانگین سن (سال)	

آمار اعضای هیأت علمی دارای ۶۰ سال سن و بیشتر:

جدول ۱-۱۴- توزیع اعضای هیأت علمی دانشگاه دارای ۶۰ سال سن و بیشتر به تفکیک مرتبه علمی در سال ۱۳۹۶

مجموع		مرتبه علمی				سن (سال)	
درصد	تعداد	استاد	دانشیار	استادیار	مربی		
۱۵/۹	۱۴	۶	۵	۲	۱	۶۰	
۲۲/۷	۲۰	۵	۱۰	۳	۲	۶۱	
۱۳/۶	۱۲	۲	۶	۴	۰	۶۲	
۸/۰	۷	۳	۱	۳	۰	۶۳	
۹/۱	۸	۳	۳	۲	۰	۶۴	
۵/۷	۵	۱	۲	۰	۲	۶۵	
۲/۳	۲	۱	۰	۱	۰	۶۶	
۹/۱	۸	۵	۲	۰	۱	۶۷	
۵/۷	۵	۲	۲	۱	۰	۶۸	
۲/۳	۲	۰	۱	۱	۰	۶۹	
۵/۷	۵	۲	۲	۱	۰	تا ۷۴-۷۰	
۱۰۰/۰	۸۸	۳۰	۳۴	۱۸	۶	تعداد	مجموع
-	۱۰۰/۰	۳۴/۱	۳۸/۶	۲۰/۵	۶/۸	درصد ←	

نمودار ۱-۱- فراوانی نسبی اعضای هیأت علمی دانشکده‌های دانشگاه بر حسب مرتبه علمی در سال ۱۳۹۶



۲- اعضای هیأت علمی شاغل در دانشکده‌ها

۱-۲- اعضای هیأت علمی دانشکده بهداشت:

جدول ۲۲-۲- توزیع فراوانی اعضای هیأت علمی دانشکده بهداشت بر حسب مدرک تحصیلی در سال ۱۳۹۶

مدرک تحصیلی	تعداد		کل	درصد	
	مرد	زن		مرد ←	زن ←
کارشناسی ارشد	۰	۲	۲	۰/۰	۱۱/۸
تحصیلات حوزوی	۰	۰	۰	۰/۰	۰/۰
دکترای حرفه‌ای	۰	۰	۰	۰/۰	۰/۰
پره‌بورد تخصصی	۰	۰	۰	۰/۰	۰/۰
دکترای تخصصی و Ph.D	۱۸	۱۵	۳۳	۱۰۰/۰	۸۸/۲
فوق تخصص	۰	۰	۰	۰/۰	۰/۰
مجموع	۱۸	۱۷	۳۵	۵۱/۴	۴۸/۶

جدول ۲۳-۲- توزیع فراوانی اعضای هیأت علمی دانشکده بهداشت بر حسب مرتبه علمی در سال ۱۳۹۶

مرتبه علمی	تعداد		کل	درصد	
	مرد	زن		مرد ←	زن ←
مربی	۰	۲	۲	۰/۰	۱۱/۸
استادیار	۷	۹	۱۶	۳۸/۹	۵۲/۹
دانشیار	۵	۳	۸	۲۷/۸	۱۷/۶
استاد	۶	۳	۹	۳۳/۳	۱۷/۶
مجموع	۱۸	۱۷	۳۵	۵۱/۴	۴۸/۶

جدول ۲۴-۲- توزیع فراوانی اعضای هیأت علمی دانشکده بهداشت بر حسب نوع استخدام در سال ۱۳۹۶

نوع استخدام	تعداد		کل	درصد	
	مرد	زن		مرد ←	زن ←
مشمولین قانون تعهدات	۲	۶	۸	۱۱/۱	۳۵/۳
مشمول ماده ۱	۱	۰	۱	۵/۶	۰/۰
مشمول قرارداد	۰	۰	۰	۰/۰	۰/۰
پیمانی	۵	۲	۷	۲۷/۸	۱۱/۸
رسمی آزمایشی	۲	۲	۴	۱۱/۱	۱۱/۸
رسمی قطعی	۸	۷	۱۵	۴۴/۴	۴۱/۲
مجموع	۱۸	۱۷	۳۵	۵۱/۴	۴۸/۶

گروه‌های آموزشی:

در جدول‌های زیر آمار اعضای هیأت علمی شاغل در دانشکده بهداشت بر حسب گروه آموزشی و مرتبه علمی ارائه شده است.
جدول ۲۵-۲- توزیع فراوانی اعضای هیأت علمی دانشکده بهداشت بر حسب گروه آموزشی و مرتبه علمی در سال ۱۳۹۶

جمع	مرتبه علمی				گروه آموزشی دانشکده
	استاد	دانشیار	استادیار	مربی	
۶	۴	۱	۱	۰	مهندسی بهداشت محیط
۱	۰	۰	۱	۰	مهندسی بهداشت حرفه ای
۹	۱	۰	۶	۲	آمارزیستی
۷	۳	۳	۱	۰	اپیدمیولوژی
۷	۲	۲	۳	۰	علوم بهداشتی و تغذیه
۵	۲	۱	۲	۰	آموزش بهداشت و ارتقا سلامت
۳۵	۱۲	۷	۱۴	۲	جمع

۲-۲ اعضای هیأت علمی دانشکده پرستاری و مامایی:

جدول ۲۶-۲- توزیع فراوانی اعضای هیأت علمی دانشکده پرستاری و مامایی بر حسب مدرک تحصیلی در سال ۱۳۹۶

مدرک تحصیلی	تعداد		کل	درصد	
	مرد	زن		مرد ←	زن ←
کارشناسی ارشد	2	23	25	53/2	53/5
تحصیلات حوزوی	0	0	0	0/0	0/0
دکترای حرفه‌ای	0	0	0	0/0	0/0
پره‌بورد تخصصی	0	0	0	0/0	0/0
دکترای تخصصی و Ph.D	2	20	22	46/8	46/5
فوق تخصص	0	0	0	0/0	0/0
مجموع	4	43	47	100/0	91/5

جدول ۲۷-۲- توزیع فراوانی اعضای هیأت علمی دانشکده پرستاری و مامایی بر حسب مرتبه علمی در سال ۱۳۹۶

مرتبه علمی	تعداد		کل	درصد	
	مرد	زن		مرد ←	زن ←
مربی	2	21	23	48/9	48/8
استادیار	0	13	13	27/7	30/2
دانشیار	1	4	5	10/6	9/3
استاد	1	5	6	12/8	11/6
مجموع	4	43	47	100/0	91/5

جدول ۲۸-۲- توزیع فراوانی اعضای هیأت علمی دانشکده پرستاری و مامایی بر حسب نوع استخدام در سال ۱۳۹۶

نوع استخدام	تعداد		کل	درصد		
	مرد	زن		مرد ←	زن ←	کل ↓
مشمولین قانون تعهدات	0	8	8	0/0	18/6	17/0
مشمول ماده ۱	0	0	0	0/0	0/0	0/0
مشمول قرارداد	0	0	0	0/0	0/0	0/0
پیمانی	2	6	8	50/0	14/0	17/0
رسمی آزمایشی	0	6	6	0/0	14/0	12/8
رسمی قطعی	2	23	25	50/0	53/5	53/2
مجموع	4	43	47	8/5	91/5	100/0

گروه‌های آموزشی:

در جدول‌های زیر آمار اعضای هیأت علمی شاغل در دانشکده پرستاری و مامایی بر حسب گروه آموزشی و مرتبه علمی ارائه شده است. جدول ۲۹-۲- توزیع فراوانی اعضای هیأت علمی دانشکده پرستاری و مامایی بر حسب گروه آموزشی و مرتبه علمی در سال ۱۳۹۶

گروه آموزشی	مرتبه علمی				جمع
	مربی	استادیار	دانشیار	استاد	
گروه آموزشی پرستاری سلامت جامعه	۳	۰	۰	۱	۴
گروه آموزشی پرستاری داخلی و جراحی	۸	۲	۱	۱	۱۲
گروه آموزشی مامایی	۷	۷	۰	۰	۱۴
گروه آموزشی روان پرستاری	۱	۲	۰	۱	۴
گروه آموزشی پرستاری سالمندی	۱	۰	۱	۱	۳
گروه آموزشی پرستاری کودکان و مراقبت های ویژه نوزادان	۲	۲	۱	۱	۶
گروه آموزشی پرستاری مراقبت های ویژه و تکنولوژی گردش خون	۱	۰	۲	۱	۴
جمع	۲۳	۱۳	۵	۶	۴۷

۲-۳-۱- اعضای هیأت علمی دانشکده پزشکی:

جدول ۳۰-۲- توزیع فراوانی اعضای هیأت علمی دانشکده پزشکی بر حسب مدرک تحصیلی در سال ۱۳۹۶

مدرک تحصیلی	تعداد		کل	درصد		
	مرد	زن		مرد ←	زن ←	کل ↓
کارشناسی ارشد	۱	۱	۲	۰/۳	۰/۴	۰/۳
تحصیلات حوزوی	۳	۰	۳	۰/۸	۰/۰	۰/۵
دکترای حرفه‌ای	۰	۰	۰	۰/۰	۰/۰	۰/۰
پره‌بورد تخصصی	۱۰	۱۵	۲۵	۲/۸	۶/۴	۴/۲
دکترای تخصصی و Ph.D	۲۷۳	۱۶۶	۴۳۹	۷۵/۸	۷۱/۲	۷۴/۰
فوق تخصص	۷۳	۵۱	۱۲۴	۲۰/۳	۲۱/۹	۲۰/۹
مجموع	۳۶۰	۲۳۳	۵۹۳	۶۰/۷	۳۹/۳	۱۰۰/۰

جدول ۳۱-۲- توزیع فراوانی اعضای هیأت علمی دانشکده پزشکی بر حسب مرتبه علمی در سال ۱۳۹۶

مرتبه علمی	تعداد		کل	درصد		
	مرد	زن		مرد ←	زن ←	کل ↓
مربی	۴	۱	۵	۱/۱	۰/۴	۰/۸
استادیار	۲۰۱	۱۴۷	۳۴۸	۵۵/۸	۶۳/۱	۵۸/۷
دانشیار	۱۰۳	۶۱	۱۶۴	۲۸/۶	۲۶/۲	۲۷/۷
استاد	۵۲	۲۴	۷۶	۱۴/۴	۱۰/۳	۱۲/۸
مجموع	۳۶۰	۲۳۳	۵۹۳	۶۰/۷	۳۹/۳	۱۰۰/۰

جدول ۳۲-۲- توزیع فراوانی اعضای هیأت علمی دانشکده پزشکی بر حسب نوع استخدام در سال ۱۳۹۶

درصد			کل	تعداد		نوع استخدام
کل ↓	زن ←	مرد ←		زن	مرد	
19/6	27/9	14/2	116	65	51	مشمولین قانون تعهدات
0/3	0/0	0/6	2	0	2	مشمول ماده ۱
0/3	0/9	0/0	2	2	0	مشمول قرارداد
29/7	27/0	31/4	176	63	113	پیمانی
13/3	12/9	13/6	79	30	49	رسمی آزمایشی
36/8	31/3	40/3	218	73	145	رسمی قطعی
100/0	39/3	60/7	593	233	360	مجموع

گروه‌های آموزشی:

در جدول‌های زیر آمار اعضای هیأت علمی شاغل در دانشکده پزشکی بر حسب گروه آموزشی و مرتبه علمی ارائه شده است.
جدول ۳۳-۲- توزیع فراوانی اعضای هیأت علمی دانشکده پزشکی بر حسب گروه آموزشی و مرتبه علمی در سال ۱۳۹۶

ردیف	گروه آموزشی دانشکده	مرتبه علمی				جمع
		مربی	استادیار	دانشیار	استاد	
۱	جراحی پلاستیک و ترمیمی	۰	۹	۷	۳	۱۹
۲	نورولوژی	۰	۹	۴	۰	۱۳
۳	طب فیزیکی و توانبخشی	۰	۵	۳	۱	۹
۴	کودکان	۰	۲۵	۲۳	۷	۵۵
۵	ارولوژی	۰	۱۰	۳	۱	۱۴
۶	ارتوپدی	۰	۱۶	۷	۵	۲۸
۷	طب ورزش	۰	۵	۳	۰	۸
۸	داخلی	۰	۴۵	۱۲	۹	۶۶
۹	پوست و آمیزشی	۰	۶	۲	۰	۸
۱۰	طب اورژانس	۰	۱۶	۶	۱	۲۳
۱۱	رادیوتراپی	۰	۶	۲	۰	۸
۱۲	بیهوشی	۰	۲۱	۱۱	۲	۳۴
۱۳	پزشکی قانونی	۰	۴	۰	۲	۶
۱۴	رادیولوژی	۰	۱۲	۰	۱	۱۳
۱۵	جراحی مغز و اعصاب	۰	۱۴	۳	۰	۱۷

ردیف	گروه آموزشی دانشکده	مرتبه علمی				جمع
		مربی	استادیار	دانشیار	استاد	
۱۶	پزشکی اجتماعی	۳	۳	۱	۲	۹
۱۷	چشم پزشکی	۰	۹	۶	۴	۱۹
۱۸	گروه قلب و عروق	۰	۶	۳	۰	۹
۱۹	گوش و حلق و بینی	۰	۱۰	۳	۳	۱۶
۲۰	زنان و زایمان	۰	۲۳	۱۱	۴	۳۸
۲۱	پاتولوژی	۰	۶	۵	۴	۱۵
۲۲	جراحی عمومی	۰	۱۴	۹	۳	۲۶
۲۳	روانپزشکی	۰	۱۲	۱۳	۱	۲۶
۲۴	پزشکی هسته ای	۰	۶	۰	۰	۶
۲۵	بیماریهای عفونی	۰	۵	۱	۴	۱۰
۲۶	طب کار	۰	۲	۲	۱	۵
۲۷	فارماکولوژی	۰	۳	۳	۴	۱۰
۲۸	فیزیک پزشکی	۰	۳	۲	۰	۵
۲۹	ویروس شناسی	۰	۳	۰	۲	۵
۳۰	انگل شناسی	۰	۲	۳	۳	۸
۳۱	ژنتیک	۰	۳	۳	۰	۶
۳۲	ایمونولوژی	۰	۷	۲	۱	۱۰
۳۳	بیوشیمی	۰	۵	۲	۱	۸
۳۴	میکروب شناسی	۰	۳	۲	۲	۷
۳۵	فیزیولوژی	۰	۳	۴	۲	۹
۳۶	آناتومی	۰	۹	۲	۳	۱۴
۳۷	نانوتکنولوژی	۰	۰	۰	۰	۰
۳۸	معارف اسلامی	۰	۴	۰	۰	۴
۳۹	آموزش پزشکی	۰	۱	۲	۰	۳
۴۰	پزشک خانواده	۰	۰	۰	۰	۰
۴۱	طب سالمندان	۰	۱	۰	۰	۱
۴۲	بیولوژی	۰	۰	۰	۰	۰
۴۳	علوم انسانی و رفتاری	۰	۱	۱	۰	۲
۴۴	بافت شناسی و جنین شناسی	۰	۰	۰	۱	۱
	مجموع	۳	۳۴۷	۱۶۶	۷۷	۵۹۳

۲-۴- اعضای هیأت علمی دانشکده پیراپزشکی:

جدول ۳۴-۲- توزیع فراوانی اعضای هیأت علمی دانشکده پیراپزشکی بر حسب مدرک تحصیلی در سال ۱۳۹۶

درصد			کل	تعداد		مدرک تحصیلی
کل ↓	زن ←	مرد ←		زن	مرد	
10/0	27/3	0/0	3	3	0	کارشناسی ارشد
0/0	0/0	0/0	0	0	0	تحصیلات حوزوی
3/3	0/0	5/3	1	0	1	دکترای حرفه‌ای
0/0	0/0	0/0	0	0	0	پره‌بورد تخصصی
86/7	72/7	94/7	26	8	18	دکترای تخصصی و Ph.D
0/0	0/0	0/0	0	0	0	فوق تخصص
100/0	36/7	63/3	30	11	19	مجموع

جدول ۳۵-۲- توزیع فراوانی اعضای هیأت علمی دانشکده پیراپزشکی بر حسب مرتبه علمی در سال ۱۳۹۶

درصد			کل	تعداد		مرتبه علمی
کل ↓	زن ←	مرد ←		زن	مرد	
13/3	27/3	5/3	4	3	1	مربی
50/0	63/6	42/1	15	7	8	استادیار
13/3	9/1	15/8	4	1	3	دانشیار
23/3	0/0	36/8	7	0	7	استاد
100/0	36/7	63/3	30	11	19	مجموع

جدول ۳۶-۲- توزیع فراوانی اعضای هیأت علمی دانشکده پیراپزشکی بر حسب نوع استخدام در سال ۱۳۹۶

درصد			تعداد			نوع استخدام
کل ↓	زن ←	مرد ←	کل	زن	مرد	
16/7	36/4	5/3	5	4	1	مشمولین قانون تعهدات
0/0	0/0	0/0	0	0	0	مشمول ماده ۱
0/0	0/0	0/0	0	0	0	مشمول قرارداد
30/0	27/3	31/6	9	3	6	پیمانی
6/7	0/0	10/5	2	0	2	رسمی آزمایشی
46/7	36/4	52/6	14	4	10	رسمی قطعی
100/0	36/7	63/3	30	11	19	مجموع

گروه‌های آموزشی:

در جدول‌های زیر آمار اعضای هیأت علمی شاغل در دانشکده پیراپزشکی بر حسب گروه آموزشی و مرتبه علمی ارائه شده است.
جدول ۳۷-۲- توزیع فراوانی اعضای هیأت علمی دانشکده پیراپزشکی بر حسب گروه آموزشی و مرتبه علمی در سال ۱۳۹۶

گروه آموزشی دانشکده	مرتبه علمی				جمع
	مربی	استادیار	دانشیار	استاد	
گروه علوم آزمایشگاهی	۲	۶	۲	۱	۱۱
گروه هوشبری	-	۱	-	-	۱
گروه اتاق عمل	۱	-	-	-	۱
گروه بیوتکنولوژی	-	۴	-	۲	۶
گروه هماتولوژی	-	۱	۲	۱	۴
گروه رادیولوژی	-	۲	-	۱	۳
گروه علوم پایه	۱	۱	-	۲	۴
مجموع	۴	۱۵	۴	۷	۳۰

۲-۵- اعضای هیأت علمی دانشکده توانبخشی:

جدول ۳۸-۲- توزیع فراوانی اعضای هیأت علمی دانشکده توانبخشی بر حسب مدرک تحصیلی در سال ۱۳۹۶

مدرک تحصیلی	تعداد		کل	درصد		کل
	مرد	زن		مرد	زن	
کارشناسی ارشد	۱۰	۴	۱۴	۲۸/۶	۱۶/۷	۲۳/۷
تحصیلات حوزوی	۰	۰	۰	۰/۰	۰/۰	۰/۰
دکترای حرفه‌ای	۰	۰	۰	۰/۰	۰/۰	۰/۰
پره‌بورد تخصصی	۰	۰	۰	۰/۰	۰/۰	۰/۰
دکترای تخصصی و Ph.D	۲۵	۲۰	۴۵	۷۱/۴	۸۳/۳	۷۶/۳
فوق تخصص	۰	۰	۰	۰/۰	۰/۰	۰/۰
مجموع	۳۵	۲۴	۵۹	۵۹/۳	۴۰/۷	۱۰۰/۰

جدول ۳۹-۲- توزیع فراوانی اعضای هیأت علمی دانشکده توانبخشی بر حسب مرتبه علمی در سال ۱۳۹۶

مرتبه علمی	تعداد		کل	درصد		کل
	مرد	زن		مرد	زن	
مربی	۱۰	۴	۱۴	۲۸/۶	۱۶/۷	۲۳/۷
استادیار	۱۲	۱۷	۲۹	۳۴/۳	۷۰/۸	۴۹/۲
دانشیار	۹	۳	۱۲	۲۵/۷	۱۲/۵	۲۰/۳
استاد	۴	۰	۴	۱۱/۴	۰/۰	۶/۸
مجموع	۳۵	۲۴	۵۹	۵۹/۳	۴۰/۷	۱۰۰/۰

جدول ۴۰-۲- توزیع فراوانی اعضای هیأت علمی دانشکده توانبخشی بر حسب نوع استخدام در سال ۱۳۹۶

نوع استخدام	تعداد		کل	درصد		کل
	مرد	زن		مرد	زن	
مشمولین قانون تعهدات	۴	۶	۱۰	۱۱/۴	۲۵/۰	۱۶/۹
مشمول ماده ۱	۰	۰	۰	۰/۰	۰/۰	۰/۰
مشمول قرارداد	۰	۰	۰	۰/۰	۰/۰	۰/۰
پیمانی	۸	۲	۱۰	۲۲/۹	۸/۳	۱۶/۹
رسمی آزمایشی	۴	۳	۷	۱۱/۴	۱۲/۵	۱۱/۹
رسمی قطعی	۱۹	۱۳	۳۲	۵۴/۳	۵۴/۲	۵۴/۲
مجموع	۳۵	۲۴	۵۹	۵۹/۳	۴۰/۷	۱۰۰/۰

گروه‌های آموزشی:

در جدول‌های زیر آمار اعضای هیأت علمی شاغل در دانشکده توانبخشی بر حسب گروه آموزشی و مرتبه علمی ارائه شده است.

جدول ۴۱-۲- توزیع فراوانی اعضای هیأت علمی دانشکده توانبخشی بر حسب گروه آموزشی و مرتبه علمی در سال ۱۳۹۶

گروه آموزشی دانشکده	مرتبه علمی				جمع
	مربی	استادیار	دانشیار	استاد	
اندام‌های مصنوعی	۳	۲	۱	۰	۶
بینایی ستجی	۲	۰	۱	۱	۴
شنوایی شناسی	۵	۵	۱	۰	۱۱
علوم پایه توانبخشی	۱	۱	۳	۱	۶
فیزیوتراپی	۰	۷	۴	۲	۱۳
کاردرمانی	۱	۸	۱	۰	۱۰
گفتاردرمانی	۲	۶	۰	۰	۸
مدیریت توانبخشی	۰	۰	۱	۰	۱
مجموع	۱۴	۲۹	۱۲	۴	۵۹

۲-۶- اعضای هیأت علمی دانشکده علوم رفتاری و سلامت روان:

جدول ۲-۴۲- توزیع فراوانی اعضای هیأت علمی دانشکده علوم رفتاری و سلامت روان بر حسب مدرک تحصیلی در سال ۱۳۹۶

مدرک تحصیلی	تعداد		کل	درصد	
	مرد	زن		مرد ←	زن ←
کارشناسی ارشد	۰	۰	۰	۰/۰	۰/۰
تحصیلات حوزوی	۰	۰	۰	۰/۰	۰/۰
دکترای حرفه‌ای	۰	۰	۰	۰/۰	۰/۰
پره‌بورد تخصصی	۰	۱	۱	۱۲/۵	۴/۵
دکترای تخصصی و Ph.D	۱۴	۷	۲۱	۸۷/۵	۹۵/۵
فوق تخصص	۰	۰	۰	۰/۰	۰/۰
مجموع	۱۴	۸	۲۲	۳۶/۴	۶۳/۶

جدول ۲-۴۳- توزیع فراوانی اعضای هیأت علمی دانشکده علوم رفتاری و سلامت روان بر حسب مرتبه علمی در سال ۱۳۹۶

مرتبه علمی	تعداد		کل	درصد	
	مرد	زن		مرد ←	زن ←
مربی	۱	۰	۱	۷/۱	۴/۵
استادیار	۹	۷	۱۶	۶۴/۳	۷۲/۷
دانشیار	۴	۱	۵	۲۸/۶	۲۲/۷
استاد	۰	۰	۰	۰/۰	۰/۰
مجموع	۱۴	۸	۲۲	۶۳/۶	۳۶/۴

جدول ۴۴-۲- توزیع فراوانی اعضای هیأت علمی دانشکده علوم رفتاری و سلامت روان بر حسب نوع استخدام در سال ۱۳۹۶

نوع استخدام	تعداد		کل	درصد	
	مرد	زن		مرد ←	زن ←
مشمولین قانون تعهدات	۳	۲	۵	۲۱/۴	۲۵/۰
مشمول ماده ۱	۰	۰	۰	۰/۰	۰/۰
مشمول قرارداد	۰	۰	۰	۰/۰	۰/۰
پیمانی	۳	۵	۸	۲۱/۴	۶۲/۵
رسمی آزمایشی	۰	۰	۰	۰/۰	۰/۰
رسمی قطعی	۸	۱	۹	۵۷/۱	۱۲/۵
مجموع	۱۴	۸	۲۲	۶۳/۶	۳۶/۴

گروه‌های آموزشی:

در جدول‌های زیر آمار اعضای هیأت علمی شاغل در دانشکده علوم رفتاری و سلامت روان بر حسب گروه آموزشی و مرتبه علمی ارائه شده است.

جدول ۴۵-۲- توزیع فراوانی اعضای هیأت علمی دانشکده علوم رفتاری و سلامت روان بر حسب گروه آموزشی و مرتبه علمی

در سال ۱۳۹۶

گروه آموزشی دانشکده	مرتبه علمی	جمع		
		مربی	استادبار	دانشیار
گروه روانشناسی بالینی و کاربردی	۰	۷	۴	۰
گروه روانپزشکی جامعه نگر	۰	۲	۱	۰
گروه آموزشی اعتیاد	۰	۳	۰	۰
گروه آموزشی سلامت روان	۱	۳	۰	۰
گروه آموزشی روانپزشکی و علوم رفتاری کاربردی	۰	۱	۰	۰
مجموع	۱	۱۶	۵	۰

۷-۲- اعضای هیأت علمی دانشکده مدیریت و اطلاع رسانی پزشکی:

جدول ۴۶-۲- توزیع فراوانی اعضای هیأت علمی دانشکده مدیریت و اطلاع رسانی پزشکی بر حسب مدرک تحصیلی در سال ۱۳۹۶

درصد			کل	تعداد		مدرک تحصیلی
کل ↓	زن ←	مرد ←		زن	مرد	
۱۲/۵	۱۴/۳	۱۱/۱	۴	۲	۲	کارشناسی ارشد
۰/۰	۰/۰	۰/۰	۰	۰	۰	تحصیلات حوزوی
۰/۰	۰/۰	۰/۰	۰	۰	۰	دکترای حرفه‌ای
۰/۰	۰/۰	۰/۰	۰	۰	۰	پره‌بورد تخصصی
۸۷/۵	۸۵/۷	۸۸/۹	۲۸	۱۲	۱۶	دکترای تخصصی و Ph.D
۰/۰	۰/۰	۰/۰	۰	۰	۰	فوق تخصص
۱۰۰/۰	۴۳/۸	۵۶/۳	۳۲	۱۴	۱۸	مجموع

جدول ۴۷-۲- توزیع فراوانی اعضای هیأت علمی دانشکده مدیریت و اطلاع رسانی پزشکی بر حسب مرتبه علمی در سال ۱۳۹۶

درصد			کل	تعداد		مرتبه علمی
کل ↓	زن ←	مرد ←		زن	مرد	
۱۲/۵	۱۴/۳	۱۱/۱	۴	۲	۲	مربی
۴۰/۶	۳۵/۷	۴۴/۴	۱۳	۵	۸	استادیار
۳۴/۴	۲۸/۶	۳۸/۹	۱۱	۴	۷	دانشیار
۱۲/۵	۲۱/۴	۵/۶	۴	۳	۱	استاد
۱۰۰/۰	۴۳/۸	۵۶/۳	۳۲	۱۴	۱۸	مجموع

جدول ۴۸-۲- توزیع فراوانی اعضای هیأت علمی دانشکده مدیریت و اطلاع رسانی پزشکی بر حسب نوع استخدام در سال ۱۳۹۶

نوع استخدام	تعداد		کل	درصد	
	مرد	زن		مرد ←	زن ←
مشمولین قانون تعهدات	۳	۰	۳	۱۶/۷	۰/۰
مشمول ماده ۱	۰	۰	۰	۰/۰	۰/۰
مشمول قرارداد	۰	۰	۰	۰/۰	۰/۰
پیمانی	۶	۵	۱۱	۳۳/۳	۳۵/۷
رسمی آزمایشی	۵	۰	۵	۲۷/۸	۰/۰
رسمی قطعی	۴	۹	۱۳	۲۲/۲	۶۴/۳
مجموع	۱۸	۱۴	۳۲	۵۶/۳	۴۳/۸

گروه‌های آموزشی:

در جدول‌های زیر آمار اعضای هیأت علمی شاغل در دانشکده مدیریت و اطلاع رسانی پزشکی بر حسب گروه آموزشی و مرتبه علمی ارائه شده است. جدول ۴۹-۲- توزیع فراوانی اعضای هیأت علمی دانشکده مدیریت و اطلاع رسانی پزشکی بر حسب گروه آموزشی و مرتبه علمی در سال ۱۳۹۶

جمع	مرتبه علمی				گروه آموزشی دانشکده
	استاد	دانشیار	استادیار	مربی	
۱۲	۲	۸	۲	۰	گروه آموزشی مدیریت
۵	۲	۰	۲	۱	گروه آموزشی مدیریت اطلاعات بهداشتی و درمانی
۳	۰	۱	۱	۱	گروه آموزشی زبانهای خارجی
۶	۰	۲	۲	۲	گروه آموزشی کتابداری و اطلاع رسانی
۴	۰	۰	۴	۰	گروه آموزشی اقتصاد بهداشت
۰	۰	۰	۰	۰	گروه تخصصی توسعه آموزش مدیریت
۰	۰	۰	۰	۰	گروه آموزشی تحلیل و تحقیق و اطلاعات و آمار
۱	۰	۰	۱	۰	گروه آموزشی ضبط آمار و مدارک پزشکی
۱	۰	۱	۰	۰	سلامت در بلایا و فوریت‌ها
۳۲	۴	۱۲	۱۲	۴	مجموع

۸-۲- اعضای هیأت علمی دانشکده فناوریهای نوین پزشکی:

جدول ۵۰-۲- توزیع فراوانی اعضای هیأت علمی دانشکده فناوریهای نوین پزشکی بر حسب مدرک تحصیلی در سال ۱۳۹۶

مدرک تحصیلی	تعداد		کل	درصد	
	مرد	زن		مرد ←	زن ←
کارشناسی ارشد	۰	۰	۰	۰/۰	۰/۰
تحصیلات حوزوی	۰	۰	۰	۰/۰	۰/۰
دکترای حرفه‌ای	۰	۰	۰	۰/۰	۰/۰
پره‌بورد تخصصی	۰	۰	۰	۰/۰	۰/۰
دکترای تخصصی و Ph.D	۵	۳	۸	۱۰۰/۰	۱۰۰/۰
فوق تخصص	۰	۰	۰	۰/۰	۰/۰
مجموع	۵	۳	۸	۳۷/۵	۶۲/۵

جدول ۵۱-۲- توزیع فراوانی اعضای هیأت علمی دانشکده فناوریهای نوین پزشکی بر حسب مرتبه علمی در سال ۱۳۹۶

مرتبه علمی	تعداد		کل	درصد	
	مرد	زن		مرد ←	زن ←
مربی	۰	۰	۰	۰/۰	۰/۰
استادیار	۴	۳	۷	۸۷/۵	۱۰۰/۰
دانشیار	۱	۰	۱	۱۲/۵	۰/۰
استاد	۰	۰	۰	۰/۰	۰/۰
مجموع	۵	۳	۸	۳۷/۵	۶۲/۵

جدول ۵۲-۲- توزیع فراوانی اعضای هیأت علمی دانشکده فناوریهای نوین پزشکی بر حسب نوع استخدام در سال ۱۳۹۶

نوع استخدام	تعداد		کل	درصد	
	مرد	زن		مرد ←	زن ←
مشمولین قانون تعهدات	۱	۱	۲	۳۳/۳	۲۵/۰
مشمول ماده ۱	۱	۰	۱	۰/۰	۱۲/۵
مشمول قرارداد	۰	۰	۰	۰/۰	۰/۰
پیمانی	۲	۲	۴	۶۶/۷	۵۰/۰
رسمی آزمایشی	۰	۰	۰	۰/۰	۰/۰
رسمی قطعی	۱	۰	۱	۰/۰	۱۲/۵
مجموع	۵	۳	۸	۳۷/۵	۱۰۰/۰

گروه‌های آموزشی:

در جدول‌های زیر آمار اعضای هیأت علمی شاغل در دانشکده فناوریهای نوین پزشکی بر حسب گروه آموزشی و مرتبه علمی ارائه شده است.

جدول ۵۳-۲- توزیع فراوانی اعضای هیأت علمی دانشکده فناوریهای نوین پزشکی بر حسب گروه آموزشی و مرتبه علمی در سال ۱۳۹۶

جمع	مرتبه علمی				گروه آموزشی دانشکده
	استاد	دانشیار	استادیار	مربی	
۳	-	-	۳	-	نانو فناوری پزشکی
۱	-	-	۱	-	علوم اعصاب
۲	-	-	۲	-	مهندسی بافت
۲	-	-	۲	-	پزشکی مولکولی
۸	۰	۰	۸	۰	مجموع

مدیریت بازرسی، ارزیابی عملکرد و رسیدگی به شکایات دانشگاه در سال ۹۶

<http://bazresi.iums.ac.ir>

جدول ۱- آمار کارکنان شاغل در مدیریت بازرسی دانشگاه برحسب نوع استخدام در سال ۱۳۹۶

نوع استخدام	رسمی آزمایشی	رسمی قطعی	پیمانی	قرارداد حرفه ای	قرارداد غیر حرفه ای	سایر	کل
تعداد	-	۷	-	-	-	-	۷

جدول ۲- آمار کارکنان شاغل در مدیریت بازرسی دانشگاه برحسب مدرک تحصیلی در سال ۱۳۹۶

مدرک تحصیلی	دکترا	کارشناس ارشد	کارشناس	کاردان	دیپلم	زیردیپلم	کل
تعداد	۳	۱	۲	-	۱	-	۷

جدول ۳- نرم افزارهای مورد استفاده در مدیریت بازرسی دانشگاه در سال ۱۳۹۶

- ۱-Microsoft office word 2007
- ۲- Microsoft office Excel 2007
- ۳- Microsoft office Power point 2007
- ۴- Foxit Reader
- ۵-PDF Factory pro
- ۶-ASP.NET
- ۷- مجموعه نرم افزاری دیدگاه (میز کار، مکاتبات، اشخاص)

جدول ۴- فرایندهای مدیریت بازرسی دانشگاه سال ۱۳۹۶

۱- بازرسی
۲- ارزیابی عملکرد
۳- پاسخگویی به شکایات
۴- فعالیت های مربوط به : - کمیته سلامت اداری و صیانت از حقوق مردم
۵- فعالیت های مربوط به پایش برنامه عملیاتی حوزه بازرسی و بارگذاری اطلاعات در سامانه مربوطه
۶- فعالیت های مربوط به : الف - بررسی و پاسخگویی به شکوائیه های سامانه شکایات سازمان بازرسی کل کشور ب- بررسی و پاسخگویی به شکوائیه ها و درخواست های ارسالی مردم در سامانه الکترونیکی مردم و دولت (سامد) ج- بارگذاری اطلاعات درخواستی در سایت مشاور وزیر و مدیر کل دفتر بازرسی، ارزیابی عملکرد و پاسخگویی به شکایات وزارت بهداشت، درمان و آموزش پزشکی د- بررسی و پاسخگویی شکایات، انتقادات و پیشنهادات موجود در فرم ثبت نظر در سایت مدیریت بازرسی، ارزیابی عملکرد و پاسخگویی به شکایات دانشگاه
۷- سایر امور محوله در راستای تحقق اهداف دانشگاه

گزارش فعالیت های مدیریت بازرسی، ارزیابی عملکرد و پاسخگویی به

شکایات دانشگاه در سال ۱۳۹۶

گزارش کمی عملکرد بخش بازرسی در سال ۱۳۹۶

جدول شماره ۵ - تعداد بازرسی های دوره ای نامحسوس و محسوس از مراکز آموزشی درمانی، بیمارستان ها در سال ۱۳۹۶

ردیف	نام واحد	نوع بازرسی	تعداد دفعات بازرسی	نتیجه
۱	مجتمع آموزشی و درمانی حضرت رسول اکرم (ص)	دوره ای	۱	ارائه گزارش و تکمیل چک لیست
۲	مرکز آموزشی و درمانی فیروزگر	"	۲	"
۳	مرکز آموزشی و درمانی روانپزشکی ایران	"	۲	"
۴	مرکز آموزشی و درمانی شهیدهاشمی نژاد	"	۲	"
۵	مرکز آموزشی و درمانی حضرت فاطمه	"	۲	"
۶	مرکز آموزشی و درمانی شهید مطهری	"	۲	"
۷	مرکز آموزشی و درمانی حضرت علی اصغر	"	۳	"
۸	مرکز آموزشی و درمانی شفا یحیائیان	"	۲	"
۹	مرکز آموزشی و درمانی شهدای هفتم تیر	"	۳	"
۱۰	انسیتو غدد داخلی و متابولیسم	"	۱	"
۱۱	بیمارستان امام سجاد شهریار	"	۳	"
۱۲	بیمارستان لولاگر	"	۳	"
۱۳	بیمارستان فیروزآبادی	"	۳	"
۱۴	بیمارستان شهید فهمیده	"	۴	"
۱۵	بیمارستان شهدای یافت آباد	"	۶	"
۱۶	بیمارستان حضرت فاطمه الزهرا رباط کریم	"	۲	"
۱۷	بیمارستان امام حسین بهارستان	"	۳	"
"	جمع تعداد دفعات بازرسی	"	۴۴	"

جدول شماره ۶ - تعداد بازرسی های دوره ای نامحسوس و محسوس از مراکز بهداشتی در سال ۱۳۹۶

ردیف	نام واحد	نوع بازرسی	تعداد دفعات بازرسی	نتیجه
۱	مرکز بهداشت شمال غرب تهران - مرکز سلامت سردار جنگل	دوره ای	۱	ارائه گزارش و تکمیل چک لیست
۲	مرکز بهداشت شمال غرب تهران - مرکز سلامت سردار جنگل - پایگاه شماره ۱	"	۱	"
۳	مرکز بهداشت شمال غرب تهران - مرکز سلامت سردار جنگل - پایگاه شماره ۲	"	۱	"
۴	مرکز بهداشت شمال غرب تهران - مرکز سلامت کن	"	۲	"
۵	مرکز بهداشت شمال غرب تهران - مرکز سلامت کن - پایگاه شماره ۱	"	۱	"
۶	مرکز بهداشت شمال غرب تهران - مرکز سلامت کن - پایگاه شماره ۲	"	۱	"
۷	مرکز بهداشت شمال غرب تهران - مرکز سلامت کن - پایگاه شماره ۳	"	۱	"
۸	مرکز بهداشت شمال غرب تهران - مرکز سلامت شهر زیبا	"	۲	"
۹	مرکز بهداشت شمال غرب تهران - مرکز سلامت شهر زیبا - پایگاه شماره ۱	"	۱	"
۱۰	مرکز بهداشت شمال غرب تهران - مرکز سلامت شهر زیبا - پایگاه شماره ۲	"	۱	"
۱۱	مرکز بهداشت شمال غرب تهران - مرکز سلامت پونک	"	۱	"
۱۲	مرکز بهداشت شمال غرب تهران - مرکز سلامت پونک - پایگاه حصارک	"	۱	"
۱۳	مرکز بهداشت شمال غرب تهران - مرکز سلامت پونک - پایگاه نفت	"	۱	"
۱۴	مرکز بهداشت شمال غرب تهران - مرکز سلامت صادقیه	"	۱	"
۱۵	مرکز بهداشت شمال غرب تهران - مرکز سلامت شهید کاظمیان	"	۱	"
۱۶	مرکز بهداشت شمال غرب تهران - مرکز سلامت جامعه تهران ویلا	"	۱	"
۱۷	مرکز بهداشت شمال غرب تهران - پایگاه شماره ۱ تهران ویلا	"	۱	"
۱۸	مرکز بهداشت شمال غرب تهران - پایگاه شماره ۲ تهران ویلا	"	۱	"
۱۹	مرکز بهداشت شمال غرب تهران - مرکز سلامت جامعه المپیک	"	۲	"
۲۰	مرکز بهداشت شمال غرب تهران - مرکز سلامت جامعه شهرک ژاندارمری	"	۱	"
۲۱	مرکز بهداشت شمال غرب تهران - پایگاه شماره ۱ شهرک ژاندارمری	"	۱	"
۲۲	مرکز بهداشت شمال غرب تهران - پایگاه شماره ۲ شهرک ژاندارمری	"	۱	"
۲۳	مرکز بهداشت شمال غرب تهران - پایگاه شماره ۳ پونک	"	۱	"
۲۴	مرکز بهداشت شمال غرب تهران - مرکز سلامت شقایق	"	۱	"
۲۵	مرکز بهداشت غرب تهران	"	۱	"

ادامه جدول شماره ۶ - تعداد بازرسی های دوره ای نامحسوس و محسوس از مراکز بهداشتی در سال ۱۳۹۶

ردیف	نام واحد	نوع بازرسی	تعداد دفعات بازرسی	نتیجه
۲۶	مرکز بهداشت غرب تهران - مرکز سلامت شهرک آزادی	"	۱	"
۲۷	مرکز بهداشت غرب تهران - مرکز سلامت نظام مافی	"	۱	"
۲۸	مرکز بهداشت غرب تهران - مرکز سلامت شادآباد	"	۱	"
۲۹	مرکز بهداشت غرب تهران - مرکز سلامت شادآباد- پایگاه ۱۷ شهرریور	"	۱	"
۳۰	مرکز بهداشت غرب تهران - مرکز سلامت جامعه وردآورد	"	۱	"
۳۱	مرکز بهداشت غرب تهران - مرکز سلامت نعمت آباد	"	۱	"
۳۲	مرکز بهداشت غرب تهران - آزمایشگاه شهید هاشمی نژاد	"	۱	"
جمع تعداد دفعات بازرسی			۳۵	

جدول ۷- تعداد بازرسی های دوره ای نامحسوس و محسوس در دانشکده ها سال ۱۳۹۶

ردیف	نام واحد	نوع بازرسی	تعداد دفعات بازرسی	نتیجه
۱	دانشکده پزشکی	دوره ای	۱	ارائه گزارش و تکمیل چک لیست
۲	دانشکده پیرا پزشکی	"	۱	"
۳	دانشکده بهداشت	"	۱	"
۴	دانشکده پردیس بین الملل	"	۱	"
۵	دانشکده طب سنتی	"	۲	"
جمع تعداد دفعات بازرسی			۶	

جدول ۸- تعداد بازرسی های دوره ای نامحسوس و محسوس در معاونت ها سال ۱۳۹۶

ردیف	نام واحد	نوع بازرسی	تعداد دفعات بازرسی	نتیجه
۱	معاونت درمان	دوره ای	۴	ارائه گزارش و تکمیل چک لیست
۲	معاونت بهداشتی	"	۷	"
جمع تعداد دفعات بازرسی			۱۱	

جدول ۹- تعداد بازرسی های موردی انجام شده از بیمارستان ها، مراکز آموزشی و درمانی تحت پوشش دانشگاه در سال ۱۳۹۶

ردیف	نام واحد	نوع بازرسی	تعداد دفعات بازرسی	نتیجه
۱	بیمارستان لولاگر	موردی	۱	ارائه گزارش
۲	بیمارستان شهیدای یافت آباد	"	۱	"
۳	مرکز آموزشی درمانی حضرت فاطمه	"	۱	"
۴	مرکز آموزشی درمانی روانپزشکی ایران	"	۰	"
۵	مرکز آموزشی درمانی حضرت علی اصغر	"	۰	"
۶	مرکز آموزشی درمانی فیروزگر	"	۴	"
۷	مرکز آموزشی درمانی شهید مطهری	"	۳	"
۸	مجتمع آموزشی درمانی حضرت رسول اکرم	"	۲	"
۹	مرکز آموزشی درمانی فیروزآبادی	"	۴	"
۱۰	مرکز آموزشی درمانی شهدای هفتم تیر	"	۱	"
۱۱	مرکز آموزشی درمانی شهید هاشمی نژاد	"	۱	"
	جمع تعداد دفعات بازرسی		۱۸	

جدول ۱۰- تعداد بازرسی های موردی انجام شده از دانشکده های تحت پوشش دانشگاه در سال ۱۳۹۶

ردیف	نام واحد	نوع بازرسی	تعداد دفعات بازرسی	نتیجه
۱	دانشکده مدیریت و اطلاع رسانی پزشکی	موردی	۱	ارائه گزارش
۲	دانشکده طب سنتی	موردی	۲	ارائه گزارش
	جمع تعداد دفعات بازرسی		۳	

جدول ۱۱- تعداد بازرسی های موردی انجام شده از معاونت های تحت پوشش دانشگاه در سال ۱۳۹۶

ردیف	نام واحد	نوع بازرسی	تعداد دفعات	نتیجه
۱	معاونت غذا و دارو	موردی	۱	ارائه گزارش
۲	معاونت توسعه- مدیریت توسعه- اداره استخدام	"	۲	"
۳	معاونت تحقیقات و فن آوری-مرکزی	"	۱	"
	جمع تعداد دفعات بازرسی		۴	

جدول ۱۱- تعداد بازرسی های موردی انجام شده از شبکه های بهداشت و درمان تحت پوشش دانشگاه در سال ۱۳۹۶

ردیف	نام واحد	نوع بازرسی	تعداد دفعات بازرسی	نتیجه
۱	شبکه بهداشت و درمان بهارستان	موردی	۱	ارائه گزارش
	جمع تعداد دفعات بازرسی		۱	

جدول ۱۲- تعداد بازرسی های موردی انجام شده از مراکز بهداشتی تحت پوشش دانشگاه در سال ۱۳۹۶

ردیف	نام واحد	نوع بازرسی	تعداد دفعات بازرسی	نتیجه
۱	مرکز بهداشت شمال غرب تهران	موردی	۱	ارائه گزارش
۲	مرکز بهداشت شمال غرب تهران- پایگاه شماره ۱ شهر زیبا	"	۱	"
۳	مرکز بهداشت شمال غرب تهران - مرکز سلامت فرحزاد	"	۱	"
۴	مرکز بهداشت غرب تهران - مرکز بهداشت فردوس	"	۱	"
	جمع تعداد دفعات بازرسی		۴	

جدول ۱۳- تعداد بازرسی های موردی انجام شده از بیمارستان ها و مراکز درمانی خصوصی تحت پوشش دانشگاه در سال ۱۳۹۶

ردیف	نام واحد	نوع بازرسی	تعداد دفعات بازرسی	نتیجه
۱	بیمارستان محب کوثر	موردی	۱	ارائه گزارش
۲	مرکز ترک اعتیاد اکسیر	"	۱	"
۳	مرکز ترک اعتیاد بسوی رهایی	"	۱	"
	جمع تعداد دفعات بازرسی		۳	

جدول ۱۴- تعداد بازرسی های دوره ای انجام شده توسط مدیریت بازرسی دانشگاه در سال ۱۳۹۶

تعداد دفعات بازرسی	نوع بازرسی	عنوان واحدها
۴۴	دوره ای	بیمارستان ها و مراکز آموزشی درمانی
۳۵	دوره ای	مراکز بهداشتی
۶	دوره ای	دانشکده ها
۱۱	دوره ای	معاونت های دانشگاه
۹۶	دوره ای	جمع تعداد دفعات بازرسی

جدول ۱۵- تعداد بازرسی های موردی انجام شده توسط مدیریت بازرسی دانشگاه در سال ۱۳۹۵

تعداد دفعات بازرسی	نوع بازرسی	عنوان واحدها
۱۸	موردی	بیمارستان ها و مراکز آموزشی درمانی دولتی تحت پوشش
۳	موردی	بیمارستان ها و مراکز درمانی خصوصی تحت پوشش
۳	موردی	دانشکده ها
۴	موردی	معاونت های دانشگاه
۱	موردی	شبکه های بهداشت و درمان
۴	موردی	مراکز بهداشتی
۳۳	موردی	جمع تعداد دفعات بازرسی

جدول ۱۶- تعداد بازرسی های دوره ای و موردی انجام شده توسط مدیریت بازرسی دانشگاه در سال ۱۳۹۶

تعداد	نوع بازرسی
۹۶	دوره ای
۳۳	موردی
۱۲۹	جمع

گزارش عملکرد بخش ارزیابی عملکرد در سال ۱۳۹۶

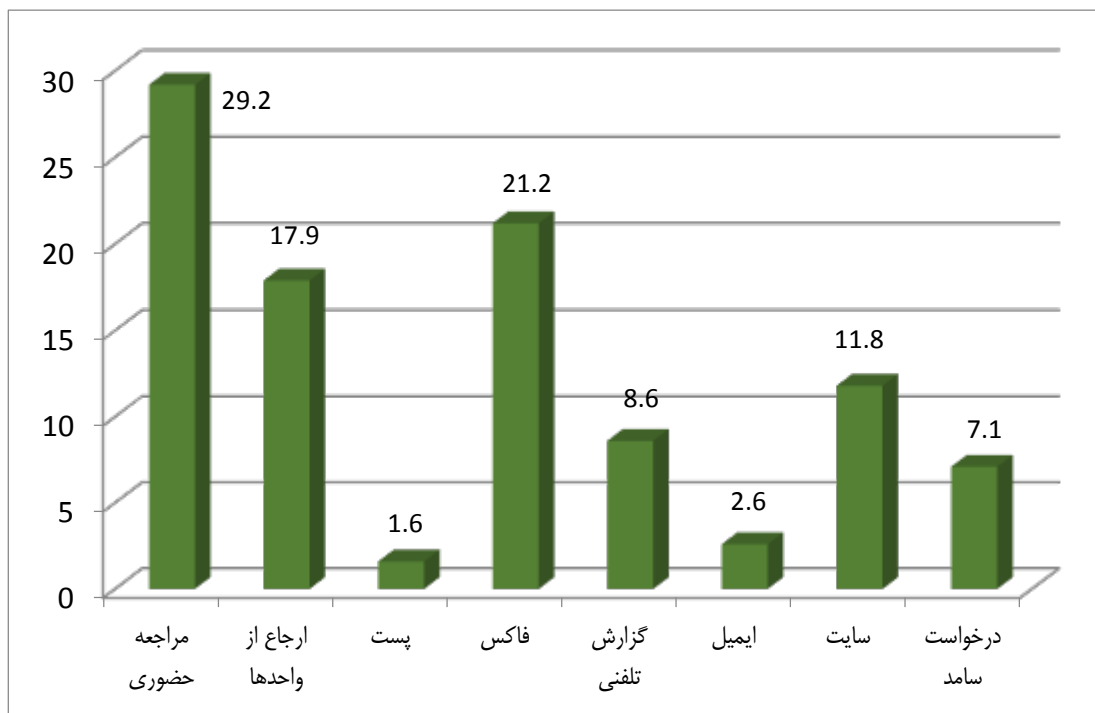
۱ - تکمیل جداول جشنواره شهید رجائی در خصوص ارزیابی عملکرد حوزه مدیریت بازرسی

گزارش کمی عملکرد بخش پاسخگویی به شکایات در سال ۱۳۹۶ (بصورت کلی و مختصر)

جدول ۱۷- تعداد شکوائیه ها و درخواست های ارسال شده به مدیریت بازرسی عملکرد و پاسخگویی به شکایات دانشگاه به تفکیک نحوه ارسال شکوائیه و درخواست ها در سال ۱۳۹۶

تعداد	نحوه ارسال شکوائیه
۹۱	مراجعه حضوری
۵۶	ارجاع از سایر واحدها
۵	ارسال از طریق پست
۶۶	ارسال از طریق فاکس
۲۷	گزارش تلفنی
۸	ارسال از طریق ایمیل
۳۷	سایت مدیریت بازرسی
۲۲	سامد(درخواست ها)
$۲۹۰ + ۲۲ = ۳۱۲$	کل

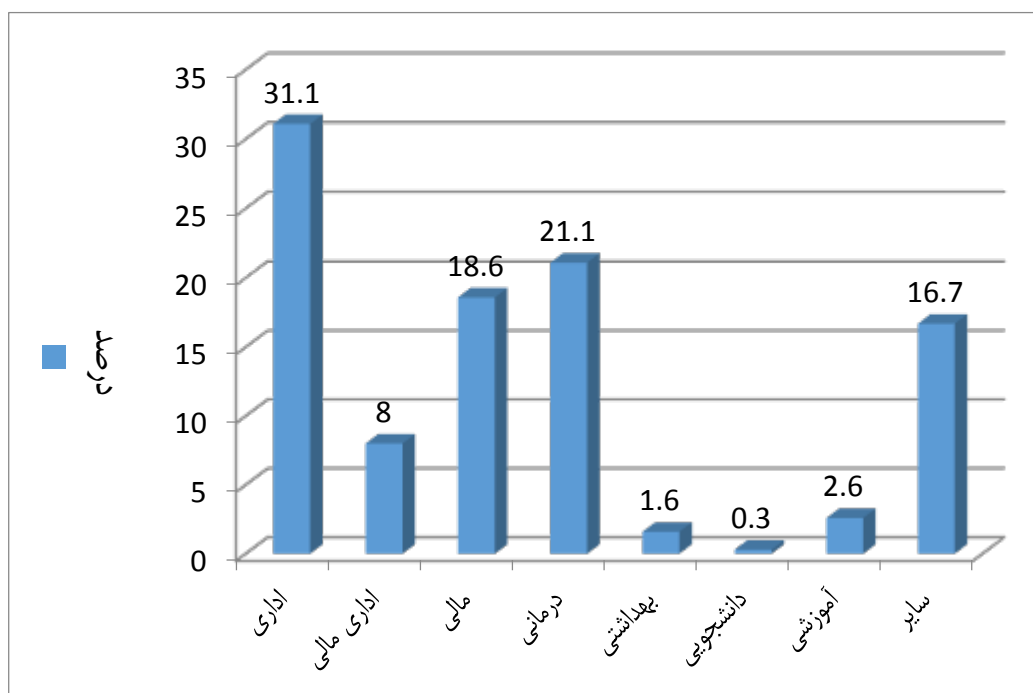
نمودار ۱- در صد شکوائیه و درخواست های ارسال شده به مدیریت بازرسی ارزیابی عملکرد و پاسخگویی به شکایات دانشگاه به تفکیک نحوه ارسال شکوائیه و درخواست ها در سال ۱۳۹۶



جدول ۱۸- تعداد شکوائیه ارسال شده به مدیریت بازرسی، ارزیابی عملکرد و پاسخگویی به شکایات دانشگاه به تفکیک نوع شکوائیه در سال ۱۳۹۶

نوع شکوائیه	تعداد
اداری	۹۷
اداری مالی	۲۵
مالی	۵۸
درمانی	۶۶
بهداشتی	۵
دانشجویی	۱
آموزشی	۸
سایر	۵۲
کل	۳۱۲

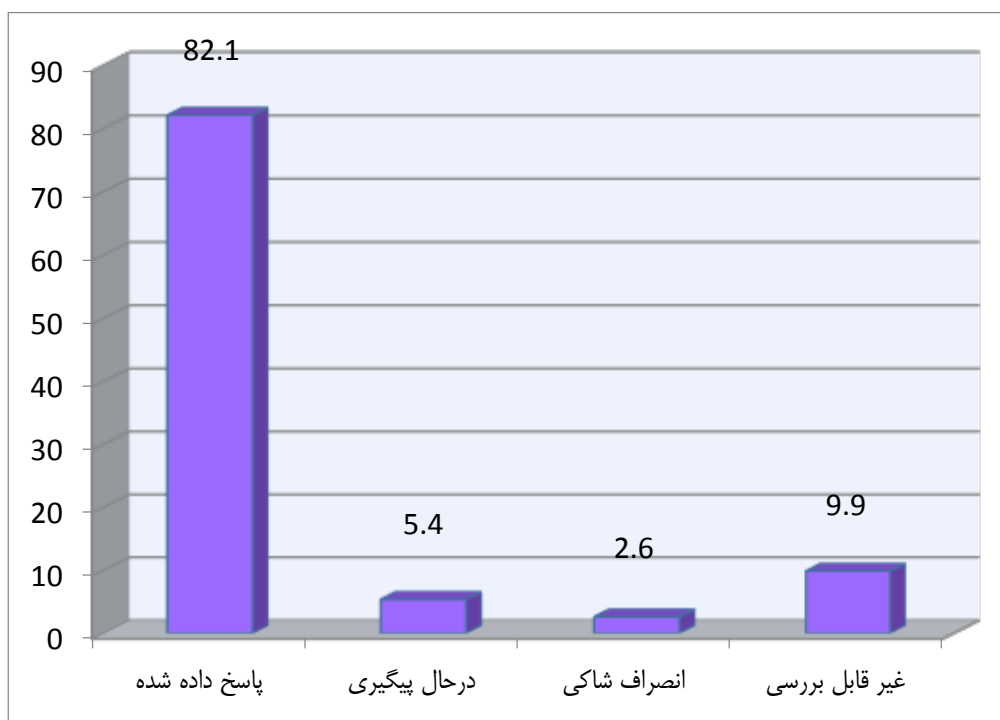
نمودار ۲- درصد شکوائیه های ارسال شده به مدیریت بازرسی، ارزیابی عملکرد و پاسخگویی به شکایات دانشگاه به تفکیک نوع شکوائیه در سال ۱۳۹۶



جدول ۱۹- تعداد شکوائیه ارسال شده به مدیریت بازرسی، ارزیابی عملکرد و پاسخگویی به شکایات دانشگاه به تفکیک اقدامات صورت یافته در سال ۱۳۹۶

تعداد	نتایج بررسی شکوائیه
۲۵۶	شکوائیه پاسخ داده شده
۱۷	شکوائیه در حال پیگیری
۸	انصراف شاکی
۳۱	غیرقابل بررسی
۳۱۲	کل

نمودار ۳- درصد شکوائیه ارسال شده به مدیریت بازرسی، ارزیابی عملکرد و پاسخگویی به شکایات دانشگاه به تفکیک اقدامات صورت یافته در سال ۱۳۹۶



گزارش کمی عملکرد کمیته در سال ۱۳۹۶

جدول ۲۰- تعداد جلسات برگزار شده کمیته سلامت نظام اداری و صیانت از حقوق مردم در سال ۱۳۹۶

ردیف	نام کمیته	تعداد جلسات برگزار شده	تاریخ برگزاری جلسات
۱	سلامت نظام اداری و صیانت از حقوق مردم	۴	۱۳۹۶/۱۰/۲ ، ۱۳۹۶/۱۲/۲۰ ، ۱۳۹۶/۱/۲۰ ، ۱۳۹۶/۵/۳۱

گزارش کمی مربوط به سایر امور محوله در راستای اهداف دانشگاه در سال ۱۳۹۶

- ۱- شرکت و حضور مدیریت بازرسی در جلسات هیات رئیسه دانشگاه
- ۲- جلسات حضوری مدیریت بازرسی و کارشناسان مدیریت بازرسی بصورت ماهیانه جهت برنامه ریزی کلیه فعالیت های بازرسی ، ارزیابی عملکرد و پاسخگویی به شکایات مربوط به تمامی واحدهای دولتی و خصوصی تحت پوشش دانشگاه علوم پزشکی ایران و بررسی موارد و پرونده های خاص
- ۳- جلسات حضوری با ریاست، معاونت ها و مدیران دانشگاه جهت رفع مشکلات دانشگاه و واحدهای تابعه
- ۴- جلسات حضوری مدیریت بازرسی با شاکیان در راستای حل مشکلات مربوطه
- ۵- انجام مشاوره تلفنی کارشناسان با شاکیان قبل از ارسال شکایت در راستای برطرف کردن مشکل و رضایتمندی شاکیان
- ۶- انجام مشاوره حضوری کارشناسان با شاکیان قبل از ارسال شکایت در راستای برطرف کردن مشکل و رضایتمندی شاکیان

جدول ۲۱- تعداد جلسات برگزار شده در خصوص سایر موارد در سال ۱۳۹۶

ردیف	عنوان جلسات	تعداد جلسات در سال ۱۳۹۶
۱	شرکت و حضور مدیریت بازرسی در جلسات هیات رئیسه دانشگاه	۹
۲	جلسات حضوری مدیریت بازرسی و کارشناسان مدیریت بازرسی	۸
۳	جلسات حضوری با ریاست، معاونت ها و مدیران دانشگاه	۳۶
۴	جلسات حضوری مدیریت بازرسی با شاکیان در راستای حل مشکلات مربوطه (تقریبی)	۱۱۴
	جمع تعداد جلسات	۱۶۷

جدول ۲۲- تعداد مشاوره های انجام شده توسط کارشناسان در سال ۱۳۹۶

ردیف	نوع مشاوره	تعداد مشاوره در سال ۱۳۹۶ (تقریبی)
۱	تلفنی	۷۱۶
۲	حضوری	۱۰۴
	جمع تعداد مشاوره ها	۸۲۰

سایت رسیدگی به تخلفات اداری دانشگاه

جدول ۱- آدرس سایت تخلفات اداری

<http://ibv.iums.ac.ir>

جدول ۲- آمار کارکنان شاغل در هیات بدوی رسیدگی به تخلفات اداری دانشگاه برحسب نوع استخدام در سال ۱۳۹۶

نوع استخدام	رسمی آزمایشی	رسمی قطعی	پیمانی	قرارداد حرفه ای	قرارداد غیر حرفه ای	سایر	کل
تعداد	۰	۱	۰	۱	۱	۰	۳

جدول ۳- آمار کارکنان شاغل در هیات بدوی رسیدگی به تخلفات اداری دانشگاه برحسب مدرک تحصیلی در سال ۱۳۹۶

مدرک تحصیلی	دکترا	کارشناس ارشد	کارشناس	کاردان	دیپلم	زیردیپلم	کل
تعداد	۰	۰	۲	۰	۱	۰	۳

جدول ۴- تعداد پرونده رسیدگی شده به تفکیک واحد در سال ۱۳۹۶

ردیف	نوع واحد	تعداد پرونده	توضیحات
۱	معاونت / ستاد دانشگاه	۱۴	ستاد دانشگاه ۱، معاونت غذا و دارو ۱، معاونت درمان ۳، معاونت پژوهش ۳
۲	دانشکده	۳	پزشکی ۱، مدیریت ۱، پرستاری ۳
۳	شبکه بهداشت و درمان	۳۶	شهربار ۱۴، رباط کریم ۵، ملارد ۱، بهارستان ۶ مرکز غرب ۵، مرکز شمال غرب ۵
۴	مرکز آموزشی و درمانی	۷۷	اکبرآبادی ۷، رسول اکرم (ع) ۱۲، روانپزشکی ۶، شفا ۱۰، فیروزگر ۲، علی اصغر (ع) ۵، حضرت فاطمه ۴، شهیدمطهری ۷
۵	بیمارستان	۴۳	امام سجاده (ع) ۷، شهدای هفتم تیر ۳، یافت آباد ۴، شهید فهمیده ۱، فیروزآبادی ۱۰، حضرت فاطمه (س) ۵، امام حسین (ع) ۳
۶	سایر دانشگاهها	۱۸	دانشکده علوم پزشکی ساوه ۱۴، علوم پزشکی اراک ۱، علوم پزشکی تبریز ۱، علوم پزشکی گیلان ۱، علوم پزشکی قم ۱
	جمع کل	۱۹۱ پرونده	

جدول ۵- نوع تخلفات رسیدگی شده در سال ۱۳۹۶

ردیف	نوع تخلف طبق بندهای ماده ۸	شرح تخلف	تعداد پرونده
۱	بند ۱ ماده ۸	اعمال و رفتار خلاف شئون اداری	۱۶
۲	بند ۲ ماده ۸	نقض قوانین و مقررات	۱۴
۳	بند ۳ ماده ۸	ایجاد نارضایتی در ارباب رجوع و تاخیر در انجام امور محوله	-
۴	بند ۵ ماده ۸	اخاذی	-
۵	بند ۸ ماده ۸	ترک خدمت در ساعات موظف اداری	۲
۶	بند ۹ ماده ۸	تکرار تاخیر ورود و خرج از محل کار بدون مجوز	۲
۷	بند ۱۱ ماده ۸	افشای اسرار و اسناد محرمانه اداری	۱
۸	بند ۱۳ ماده ۸	سرپیچی از دستور مقام مافوق در حدود وظایف اداری	۲
۹	بند ۱۴ ماده ۸	کم کاری یا سهل انگاری در انجام امور محوله	۱۱
۱۰	بند ۱۷ ماده ۸	گرفتن وجوه غیر قانونی و اخذ مال با عرف رشوه	۱
۱۱	بند ۲۳ ماده ۸	استعمال و یا اعتیاد به مواد مخدر	۱
۱۲	بند ۲۶ ماده ۸	جعل یا مخدوش نمودن اسناد و اوراق رسمی یا دولتی	۲
۱۳	بند ۲۹ ماده ۸	غیبت غیر موجه بصورت متناوب و یا متوالی	۱۱۶
۱۴	بند ۳۰ ماده ۸	سوء استفاده از مقام و موقعیت اداری	۱

جدول ۶- آرای صادر شده در سال ۱۳۹۶

ردیف	رای صادره طبق بندهای ماده ۹	شرح مجازات	تعداد رای صادره
۱	بند الف ماده ۹	اخطار کتبی بدون درج در پرونده	۲۶
۲	بند ب ماده ۹	توبیخ کتبی با درج در پرونده	۴۰
۳	بند ج ماده ۹	کسر حقوق و فوق العاده شغل	۱۵
۴	بند د ماده ۹	انفصال موقت موقت از یکماه تا یکسال	۲۲
۵	بند ح ماده ۹	بازخرید سنوات خدمت با سابقه ۲۰ و ۲۵ سال	۱۷
۶	بند ط ماده ۹	بازنشستگی با سابقه بیش از ۲۰ و ۲۵ سال	۱۳
۷	بند ه ماده ۹	تغییر جغرافیای محل خدمت	۶
۹	بند ی ماده ۹	اخراج از دستگاه متبوع	۳۷
۱۰	-----	برائت از اتهام وارده	۱۵
جمع کل			۱۹۱ پرونده

جدول ۷- آرای صادر شده اخراج از دستگاه (بند ی) ماده ۸ در سال به تفکیک واحد در سال ۱۳۹۶

ردیف	واحد محل خدمت	تعداد آرای صادره بند «ی» ماده ۸	تعداد رای صادره
۱	مدیریت منابع انسانی	۱	۱
۲	مرکز آموزشی و درمانی حضرت علی اصغر ^(ع)	۱	۱
۳	مجتمع آموزشی ، پژوهشی و درمانی حضرت رسول ^(ص)	۸	۸
۴	بیمارستان شهدای هفتم تیر	۱	۱
۵	مرکز آموزشی و درمانی حضرت فاطمه ^(س)	۲	۲
۶	مرکز آموزشی و درمانی فیروزگر	۲	۲
۷	مرکز آموزشی و درمانی شفایحیابیان	۲	۲
۸	شبکه بهداشت و درمان بهارستان	۲	۲
۹	مرکز آموزشی و درمانی اکبرآبادی	۳	۳
۱۰	بیمارستان امام سجاده ^(ع)	۴	۴
۱۱	بیمارستان شهدای یافت آباد	۱	۱
۱۲	بیمارستان امام حسین (ع) بهارستان	۲	۲
۱۳	مرکز بهداشت غرب تهران	۳	۳
۱۴	مرکز بهداشت شمال غرب تهران	۱	۱
۱۵	بیمارستان لولاگر	۱	۱
۱۶	دانشکده علوم رفتاری	۱	۱
۱۷	دانشکده پزشکی	۱	۱
	دانشکده بهداشت	۱	۱
	جمع کل	۳۷	

جدول ۸- تعداد پرونده بررسی شده به تفکیک گروه های شغلی در سال ۱۳۹۶

ردیف	گروه شغلی	مشاغل مرتبط	تعداد پرونده
۱	آموزشی و پژوهشی	کارشناسان امور پژوهشی، آموزشی	۱۳
۲	بهداشتی و درمانی	گروه های پزشکی، پیراپزشکی و پرستاری، کارشناسان گروه بهداشت و مراکز درمانی	۱۳۳
۴	اداری و مالی	کارکنان شاغل در امور مالی و اداری و کارکنان خدمات	۴۵
	جمع کل	۱۹۱ پرونده	

مدیریت روابط عمومی دانشگاه

سایت روابط عمومی دانشگاه

www.iums.ac.ir

جدول ۱- آمار کارکنان شاغل در مدیریت روابط عمومی دانشگاه برحسب نوع استخدام در سال ۱۳۹۶

نوع استخدام	رسمی آزمایشی	رسمی قطعی	پیمانی	قرارداد حرفه ای	قرارداد غیر حرفه ای	سایر	کل
تعداد	۰	۱	۰	۱	۴	۱	۶

جدول ۲- آمار کارکنان شاغل در مدیریت روابط عمومی دانشگاه برحسب مدرک تحصیلی در سال ۱۳۹۶

مدرک تحصیلی	دکتر	کارشناس ارشد	کارشناس	کاردان	دیپلم	زیردیپلم	کل
تعداد	۱	۲	۱	۱	۲	۰	۶

جدول ۳- نرم افزارهای مورد استفاده در مدیریت روابط عمومی دانشگاه سال ۱۳۹۶

ایندیزاین - افتر افکت - فتوشاپ - ادیوس - لایت روم - ACDSee

جدول ۴- فرایندهای مدیریت روابط عمومی دانشگاه سال ۱۳۹۶

تولید خبر ، گزارش ، مقاله
برآورده کردن نیازهای اطلاعاتی رسانه ها (هماهنگی و راهنمایی های لازم ، ارسال عکس ، توضیحات تکمیلی و ...)
پوشش خبری مراسم و رویدادها
پاسخگویی به رسانه ها (جوابیه ، اطلاعیه ، تکذیبیه و ...)
بانک اطلاعاتی رسانه (مشخصات رسانه های مورد نظر ، خبرنگاران ، مشخصات سازمان رسانه ای و ...)
برگزاری مصاحبه مطبوعاتی اختصاصی – گروهی
پوشش تصویری مراسم و رویدادها
تهیه آرشیو عکس و تصویر از سازمان و طرح ها و برنامه ها
برگزاری و یا مشارکت در رویدادهای اختصاصی سازمان(شامل نمایشگاه ، کنفرانس ، همایش ،مناسبت ها و مراسم و ..)
مدیریت و طراحی بنرهای تبلیغات محیطی درون و برون سازمانی (بیلبورد ،تابلو اعلانات سازمان ،تراکت و ...)
نظارت بر نشریات و پوسترهای چاپی درون سازمانی
ساخت کلیپ برای بخشهای مختلف دانشگاه بنا به درخواست و پخش در تلویزیون شهری
مدیریت و هدایت نامه های اتوماسیون اعم از ارجاع، پاسخ، پیگیری

ستاد شاهد و امور ایثارگران دانشگاه

جدول ۱- سامانه و سایت ستاد شاهد و امور ایثارگران دانشگاه

http://shi.iums.ac.ir
http://isar.iums.ac.ir

جدول ۲- آمار کارکنان شاغل در ستاد شاهد و امور ایثارگران دانشگاه برحسب مدرک تحصیلی در سال ۱۳۹۶

مدرک تحصیلی	دکتر	کارشناس ارشد	کارشناس	کاردان	دیپلم	زیر دیپلم	کل
تعداد	۰	۱	۰	۰	۰	۰	۱

جدول ۳- آمار کارکنان شاغل در ستاد شاهد و امور ایثارگران دانشگاه برحسب نوع استخدام در سال ۱۳۹۶

نوع استخدام	رسمی آزمایشی	رسمی قطعی	پیمانی	قرارداد حرفه ای	قرارداد غیر حرفه ای	سایر	کل
تعداد	۰	۱	۰	۰	۰	۰	۱

جدول ۴- اهداف اداره امور شاهد و ایثارگران دانشگاه در سال ۱۳۹۶

ارائه خدمات شایسته و مناسب با حفظ عزت و کرامت کارکنان و خانواده معزز شاهد و ایثارگر در راستای ارتقاء وضعیت آموزشی، فرهنگی و رفاهی آنان
ترویج فرهنگ ایثار و شهادت و حفظ و حراست از آثار و پیام شهیدان و ایثارگران.
زمینه سازی برای مشارکت فعالانه کارکنان شاهد و ایثارگر در عرصه های علمی، فرهنگی، پژوهشی، تحقیقاتی و اجتماعی در جهت رشد و تعالی بیشتر آنان.

جدول ۵- شاخص های عملکردی قانون جامع خدمات رسانی به ایثارگران سال ۱۳۹۵

ردیف	شماره ماده قانونی	شماره تبصره	عنوان برنامه / فعالیت	عنوان شاخص	نام دانشگاه	واحد سنجش		
						مرکز	درصد	نفر
۱			تقدیر و اهداء کارت هدیه		ایران			۶۰۰
۲			دیدار با خانواده شهداء		ایران			۶
۳			دیدار با خانواده جانبازان		ایران			۳
۴			مکاتبه و پیگیری امور اداری کارکنان ایثارگر		ایران			۳۵

گزارش فعالیت ستاد شاهد و امور ایثارگران دانشگاه در سال ۱۳۹۶

- دیدار از خانواده شهداء، جانبازان و آزادگان
- اعطای تسهیلات بانکی به ایثارگران
- تقدیر از خانواده شهداء
- اعزام به سفر های زیارتی ایثارگران
- تقدیر از کارکنان جانباز
- خدمات مشاوره ای به ایثارگران کارمند در زمینه قانون جامع خدمات رسانی به ایثارگران
- تقدیر از کارکنان آزاده
- تقدیر از کارکنان رزمنده
- تعیین رابط ایثارگر در واحدهای مختلف دانشگاه علوم پزشکی ایران جهت پیگیری امور ایثارگران و ایجاد تسهیلات لازم در این زمینه از جمله فعالیت های قابل توجه انجام شده در ستاد شاهد و امور ایثارگران دانشگاه علوم پزشکی ایران است.

مراسم تجلیل از آزادگان دانشگاه

این مراسم به مناسبت گرامیداشت سالروز ورود آزادگان در ۲۶ مرداد ماه با حضور دکتر حاجی میراسماعیل رییس دانشگاه، دکتر رزاق بیات مشاور رییس دانشگاه در امور شاهد و ایثارگر، فریدون محمودی مشاور رییس دانشگاه، مدیران و کارکنان آزاده مراکز تابعه دانشگاه برگزار شد.

همایش مشاوران اجرایی ایثارگران سراسر کشور

در نخستین همایش مشاوران اجرایی ایثارگران سراسر کشور از سوی حجت الاسلام و المسلمین محمد علی شهیدی معاون رئیس جمهور و رئیس بنیاد شهید و امور ایثارگران از دکتر بیات مشاور رییس دانشگاه در امور شاهد و ایثارگران تقدیر بعمل آمد.

دیدار با جانباز گرامی سید علی نقی موسوی

دیدار دکتر سید علی صدرالسادات معاون توسعه مدیریت و منابع وزارت بهداشت و جناب آقای دکتر موسوی مشاور محترم وزیر در امور شاهد و ایثارگران به همراه جناب آقای دکتر بیات مشاور محترم ریاست دانشگاه در امور ایثارگران با حضور در منزل سیدعلی نقی موسوی، جانباز ۵۵ درصد دانشگاه انجام شد و از رشادت ها و جانفشانی های ایشان با اهداء لوح تقدیر و هدیه تجلیل به عمل آمد.

مراسم تجلیل از ایثارگران در هفته دفاع مقدس سال ۹۶

مراسم گرامی داشت هفته دفاع مقدس و تجلیل از ایثارگران در تاریخ ۰۲/۰۷/۹۶ در سالن همایش های رازی دانشگاه علوم پزشکی ایران با حضور ریاست محترم دانشگاه جناب آقای دکتر ناصری پور و حجت الاسلام عیسوی مسئول دفتر نمایندگی مقام معظم رهبری در دانشگاه و دیگر معاونین محترم برگزار گردید در ابتدا برنامه با اهداء پک فرهنگی شامل چفیه و کتاب گلستان یازدهم از عزیزان ایثارگر استقبال شد و بعد از قرائت قرآن و سرود ملی جناب آقای دکتر بیات ضمن خوشامد گویی و تبریک هفته دفاع مقدس در خصوص گرامی داشت یاد و خاطره شهداء و ایثارگران مطالبی را بیان فرمودند. سپس ریاست محترم دانشگاه جناب آقای دکتر ناصری پور ضمن گرامی داشت یاد و خاطره شهدای هشت سال دفاع مقدس عنوان داشتند: زنده نگه داشتن ارزش های دفاع مقدس مربوط به زمان خاصی نیست و نباید منوط به هفته خاصی باشد، بلکه باید همواره مقام شهدا و ایثارگران را باید گرامی داشت و ارزشهای دفاع مقدس هویت اسلامی ما را می سازند که در واقع به صورت الگوی عملی باید نسل به نسل منتقل گردد. در ادامه برنامه از سخنان ارزشمند سرکار خانم ضرابی زاده نویسنده کتاب گلستان یازدهم (که به تقریظ مقام معظم رهبری رسیده است) حضار گرامی بهره مند شدند. در ادامه برنامه، از سامانه جامع اطلاعات ایثارگران رونمایی شد و در پایان از سرکار خانم ضرابی زاده و رزمندگانی که بیشترین مدت حضور در جبهه های حق علیه باطل را داشتند با اهداء لوح تقدیر و هدیه، تقدیر بعمل آمد.

برنامه های فرهنگی در هفته دفاع مقدس

- برپایی نمایشگاه دفاع مقدس و پخش نماهنگ ها و مداحی در خصوص محرم
- برپایی ایستگاه صلواتی به مناسب دفاع مقدس
- برگزاری مراسم زیارت عاشورا در جوار شهدای گمنام دانشگاه در طول هفته دفاع مقدس
- غبار رویی قبور مطهر شهدای گمنام دانشگاه
- برگزاری مسابقه تیراندازی ویژه خواهران و برادران و اهداء جوایز ارزنده به ۶ نفر از برگزیدگان
- برگزاری حلقه های صالحین در خصوص مباحث و موضوعات هفته دفاع مقدس در مراکز تابعه دانشگاه
- حضور پرشور کارکنان در مراسم تشیع پیکر پاک شهید حججی

مراسم تجلیل از پزشکان دفاع مقدس در وزارت بهداشت و درمان

با حضور مقام عالی وزارت جناب آقای دکتر هاشمی برگزار گردید. در این مراسم از پزشکان دوران دفاع مقدس دانشگاه علوم پزشکی ایران جناب آقای دکتر رزاق بیات و جناب آقای نور احمد لطیفی تقدیر بعمل آمد.

دیدار وزیر محترم بهداشت و ریاست محترم دانشگاه با جانباز معزز فرناد ایمانی

وزیر بهداشت با حضور در منزل دکتر فرناد ایمانی، با جانباز ۷۰ درصد دوران دفاع مقدس و مدیر گروه بیهوشی دانشگاه علوم پزشکی ایران دیدار و گفتگو کرد.

اعزام به کنگره شهدای وزارت بهداشت و درمان استان همدان و چاپ مشخصات دو نفر از شهیدان شاخص دانشگاه در کتاب حدیث ایثار
برگزاری غبار رویی مزار شهداء در اعیاد و مناسبت های مختلف با حضور روسا ، مسئولین ، کارکنان و مدیران دانشگاه

مدیریت هسته گزینش دانشگاه

جدول ۱- سایت هسته گزینش دانشگاه

<http://iran.selection.behdasht.gov.ir>

جدول ۲- آمار کارکنان شاغل در هسته گزینش دانشگاه برحسب نوع استخدام در ۱۳۹۶

نوع استخدام	رسمی آزمایشی	رسمی قطعی	پیمانی	قراردادحرفه ای	قرارداد غیر حرفه ای	سایر	کل
تعداد	۰	۸	۰	۵	۲	۱۹	۳۴

جدول ۳- آمار کارکنان شاغل در هسته گزینش دانشگاه برحسب مدرک تحصیلی در سال ۱۳۹۶

مدرک تحصیلی	فوق دکتری	دکتری	کارشناس ارشد	کارشناس	کاردان	دیپلم	زیردیپلم	کل
تعداد	۰	۳	۱۰	۱۶	۱	۴	۰	۳۴

جدول ۴- نرم افزارهای مورد استفاده در هسته گزینش دانشگاه سال ۱۳۹۶

اتوماسیون اداری	۱
MIS	۲

جدول ۵- سامانه الکترونیک مورد استفاده در هسته گزینش دانشگاه سال ۱۳۹۶

سامانه پیام کوتاه	۱
-------------------	---

عکس دسته گزینش دانشگاه علوم پزشکی ایران از تاریخ ۱۳۹۶/۱/۱ الی ۱۳۹۶/۱۲/۳۰

جدول ۶- تعداد افراد معرفی شده به هسته گزینش دانشگاه طی سال ۱۳۹۶

موضوع	فروردین	اردیبهشت	خرداد	تیر	مرداد	شهریور	مهر	آبان	آذر	دی	بهمن	اسفند	جمع
قراردادی	مرد	۲۰۳	۱۰	۲۵	۱۴۳	۶۴	۹۴	۱۰۶	۳۲	۱۷۲	۲	۱۶	۹۰۱
	زن	۸۷	۴	۱۶	۱۲۹	۶۶	۱۳۹	۹۳	۱۲	۱۶۳	۱۴	۱۳	۷۷۲
پیمانی	مرد	۴	۳	۳	۹	۴۶	۳	۸	۱	۰	۲	۰	۹۶
	زن	۳	۴	۱۳	۲۳	۷۴	۹	۴۸	۲	۵	۲	۷	۲۲۰
رسمی	مرد	۱	۲	۲	۱	۰	۰	۱	۲	۰	۴	۱	۱۵
	زن	۲	۴	۲	۴	۴	۴	۳	۲	۵	۴	۲	۴۳
رسمی قطعی	مرد	۱	۴	۷	۲	۴	۲	۶	۵	۳	۲	۳	۴۴
	زن	۱۱	۲۹	۳۰	۱۶	۲۲	۹	۱۴	۲۱	۱۶	۸	۹	۱۹۴
پروژه ای	مرد	۰	۰	۱	۱	۰	۲	۰	۱	۰	۰	۰	۵
	زن	۰	۰	۲	۰	۰	۰	۰	۲	۰	۰	۰	۴
شرکتی	مرد	۵	۴	۲۳	۲۷	۵۳	۱۳	۱۰	۲۴	۳۲	۱۵	۳۱	۲۹۷
	زن	۱۴	۱۹	۷۸	۳۷	۷۲	۲۲	۲۵	۲۹	۶۵	۲۴	۳۱	۴۴۰
ماهیت نیابتی	مرد	۱۰	۱۹	۲۲	۱۹	۲۷	۴۳	۲۵	۳۱	۲۷	۲۵	۱۸	۳۰۱
	زن	۲۰	۲۸	۳۷	۲۲	۳۲	۱۹	۴۲	۲۳	۲۰	۱۸	۱۵	۳۱۱
جمع		۳۶۱	۱۳۰	۲۶۱	۴۳۳	۴۶۴	۳۵۹	۲۵۲	۴۲۲	۱۸۷	۱۲۰	۱۴۶	۳۶۴۳

جدول ۷- تعداد تحقیقات انجام شده در هسته گزینش دانشگاه طی سال ۱۳۹۶

ماههای سال	فروردین	اردیبهشت	خرداد	تیر	مرداد	شهریور	مهر	آبان	آذر	دی	بهمن	اسفند	جمع
ماهیت های دیگر	۳۸۹	۱۸۱۱	۱۲۰۹	۹۳۴	۱۷۳۲	۱۴۵۶	۷۹۴	۶۶۵	۸۷۱	۷۹۱	۶۰۴	۴۹۲	۱۱۷۴۸
ماهیت نیابتی	۴۰	۶۰	۴۹	۷۶	۶۰	۱۱۳	۲۹	۹۴	۹۳	۸۲	۴۱	۵۴	۷۹۱
جمع	۴۲۹	۱۸۷۱	۱۲۵۸	۱۰۱۰	۱۷۹۲	۱۵۶۹	۸۲۳	۷۵۹	۹۶۴	۸۷۳	۶۴۵	۵۴۶	۱۲۵۳۹

جدول ۸- تعداد مصاحبه های صورت پذیرفته در هسته گزینش دانشگاه طی سال ۱۳۹۶

فروردین	اردیبهشت	خرداد	تیر	مرداد	شهریور	مهر	آبان	آذر	دی	بهمن	اسفند	جمع
۴۸	۱۷۱	۲۹۹	۱۶۵	۱۶۶	۳۳۹	۲۲۴	۲۳۷	۲۴۹	۱۸۶	۱۱۸	۱۴۴	۲۳۴۶

جدول ۹- جلسات تشکیل شده در هسته گزینش دانشگاه طی سال ۱۳۹۶

فروردین	اردیبهشت	خرداد	تیر	مرداد	شهریور	مهر	آبان	آذر	دی	بهمن	اسفند	جمع
۴	۱۱	۲۲	۱۷	۱۵	۱۱	۱۴	۲۰	۲۲	۱۸	۱۹	۶	۱۷۹

جدول ۱۰- جلسات تشکیل شده در هسته گزینش دانشگاه طی سال ۱۳۹۶

موضوع	جمع
پرونده های ابلاغ رأی شده	۳۴۴۶

مجموعه مدد ایران

جدول ۱- سایت مجموعه مدد دانشگاه

Hpm.iums.ac.ir

جدول ۲- آمار کارکنان شاغل در مجموعه مدد دانشگاه برحسب مدرک تحصیلی در سال ۹۶

مدرک تحصیلی	دکتر	کارشناس ارشد	کارشناس	کاردان	دیپلم	زیر دیپلم	کل
تعداد	۴۳	۶	۱۲۰	۵۲	۱۴۷	-	۳۶۸

جدول ۳- آمار کارکنان شاغل در مجموعه مدد دانشگاه برحسب نوع استخدام در سال ۹۶

نوع استخدام	رسمی آزمایشی	رسمی قطعی	پیمانی	قرارداد حرفه ای	قرارداد غیر حرفه ای	سایر	کل
تعداد	-	۳	-	۲۳	۳۱۷	۲۵	۳۶۸

جدول ۴ - نرم افزارهای مورد استفاده در مجموعه مدد دانشگاه در سال ۹۶

۱	نرم افزار ثبت اطلاعات فاکتورهای دارو و تجهیزات (مددیار)
۲	نرم افزار ثبت اطلاعات مالی (روزآمد)
۳	نرم افزار ثبت اطلاعات در برنامه داروخانه (HIS)
۴	نرم افزار ثبت نسخ داروخانه (HIX)
۵	نرم افزار ثبت اطلاعات ارسالی و وصولی مدارک به سازمانهای بیمه گر (درآمدیاب)
۶	نرم افزار دیدگاه (چارگون)

جدول ۵ - سامانه الکترونیک مجموعه مدد دانشگاه در سال ۹۶

۱	سامانه سجاد (ثبت کلیه ارسالی، وصولی و کسورات بیمه ای، ثبت درآمد صندوق داروخانه ها، ثبت درآمد حاصل از طرح تحول سلامت)
۲	سامانه HSE (ثبت کلیه درآمد حاصل از بیمه کلیه داروخانه ها)
۳	سامانه متابولیک (ثبت درخواست سهمیه شیرخشک pku داروخانه و استعلام نسخ برای تحویل شیرخشک به بیمار pku)

جدول ۶- اهداف مجموعه مدد دانشگاه در سال ۹۶

۱	ارتقاء کلیه خدمات دارویی به بیماران
۲	مدیریت کاهش هزینه های پرداختی توسط بیماران
۳	اجرای کامل پوشش بیمه‌ای دارو، ملزومات، تجهیزات پزشکی و طرح تحول سلامت
۴	حذف مراجعه بیماران به خارج از بیمارستان برای تهیه اقلام مورد نیاز

ایجاد و تحویل داروخانه

در سال ۹۶ داروخانه ای به مجموعه مدد ایران ملحق نشده است.

نحوه جذب نیروی انسانی، مجموعه مدد ایران

در سال ۹۶ کمیته جذب نیرو برگزار گردیده و ۴ نوبت کمیته نیروی انسانی داخلی مجموعه مدد ایران برگزار شده است.

جدول ۷- عملکرد کمیته نیروی انسانی مجموعه مدد ایران در سال ۹۶

ردیف	شماره جلسه	تاریخ کمیته نیروی انسانی	توضیحات	مشغول بکار	تعداد افراد رد صلاحیت شده	در نوبت انتظار
۱	۱	۹۶/۰۳/۲۹	۳۵ نفر به عنوان پذیرفته شده اصلی آزمون استخدامی مورخ ۹۵/۱۲/۲۰ و ۲۰ نفر به عنوان پذیرفته شده ذخیره جهت استخدام در صورت نیاز	۳۵ نفر بصورت کارآموز	۸۱ مردودی در مصاحبه شفاهی	۲۰
۲	۲	۹۶/۰۶/۲۹	-	۱۱	-	-
۳	۳	۹۶/۰۹/۳۰	نیروی مسئول فنی خرید خدمتی	۴	-	-
۴		۹۶/۱۲/۱۶	نیروی مسئول فنی خرید خدمتی	۳	-	-

جدول ۸- عملکرد مجموعه مدد در فراهم آوردن نیرو، دارو و ملزومات پزشکی در سال ۹۶

ردیف	عنوان	تاریخ
۱	فراهم آوردن دارو و تجهیزات بیمارستان صحرایی حرم مطهر بنیان گذار جمهوری اسلامی ایران	۹۶/۰۳/۱۴ ۹۶/۰۳/۱۵
۳	فراهم آوردن نیرو جهت بیمارستان صحرایی اربعین حسینی در کربلا	۹۶/۰۶/۲۰
۲	شبانہ روزی شدن داروخانه شهید مطهری(سوانح سوختگی) و شهدای یافت آباد در ۴شنبه سوری	۹۶/۱۲/۲۶

برگزاری جلسات کمیسیون خرید

اعضاء کمیسیون خرید مجموعه مدد ایران شامل:

نماینده حراست دانشگاه (مدیر حراست)، نماینده معاونت توسعه (مدیر مالی دانشگاه)، نماینده معاونت غذا و دارو(مدیر دارویی و مدیر تجهیزاتی)، نماینده اداره ارزیابی عملکرد و بازرسی(مدیر بازرسی)، نماینده معاون درمان(مدیر معاون درمان) و نماینده ریاست دانشگاه (مدیر مجموعه مدد)

فعالیت کمیسیون خرید:

- جمع آوری پیشنهادات خرید
- ارسال پیشنهادات به دبیرخانه کمیسیون
- نشست اعضای کمیسیون
- خرید اقلام مصرفی و تجهیزات پزشکی (۱۳ قلم از موارد مصرفی و تجهیزات)
- خرید تجمیعی دارو (۴۳ نوبت خرید تجمیعی دارو و ارسال آن به مراکز تابعه) در جهت اقتصاد دارو و تجهیزات

جدول ۹- عملکرد کمیسیون خرید مجموعه مدد در سال ۹۶

شماره جلسه	تاریخ	نتیجه کمیسیون
۱	۹۶/۰۱/۲۸	بررسی نوار تست قند خون
۲	۹۶/۰۲/۲۵	بررسی نوار تست قند خون
۳	۹۶/۰۳/۲۹	تصمیم گیری نوار تست قند خون و بررسی و تصمیم گیری البسه جراحی
۴	۹۶/۰۴/۲۶	بررسی سرنگ
۵	۹۶/۰۵/۳۰	بررسی میکروست و تصمیم گیری سرنگ
۶	۹۶/۰۶/۲۷	بررسی ست سرم و آنژیوکت و تصمیم گیری میکروست
۷	۹۶/۰۷/۲۴	بررسی سوند و تصمیم گیری ست سرم و آنژیوکت
۸	۹۶/۰۸/۲۹	بررسی باند و گاز و پنبه
۹	۹۶/۰۹/۲۷	بررسی چسب و تصمیم گیری باند و گاز و پنبه
۱۰	۹۶/۱۰/۲۵	تصمیم گیری چسب
۱۱	۹۶/۱۱/۳۰	بررسی البسه بیمارستانی
۱۲	۹۶/۱۲/۱۴	تصمیم گیری البسه بیمارستانی

برگزاری جلسات شورای مدیران

جدول ۱۰- برگزاری جلسات شورای مدیران در سال ۹۶

تاریخ	عنوان
۹۶/۰۲/۱۱	اولین جلسه شورای مدیران
۹۶/۰۳/۰۸	دومین جلسه شورای مدیران
۹۶/۰۴/۱۲	سومین جلسه شورای مدیران
۹۶/۰۵/۰۹	چهارمین جلسه شورای مدیران
۹۶/۰۶/۰۶	پنجمین جلسه شورای مدیران
۹۶/۰۷/۱۷	ششمین جلسه شورای مدیران
۹۶/۰۸/۰۸	هفتمین جلسه شورای مدیران
۹۶/۰۹/۱۳	هشتمین جلسه شورای مدیران
۹۶/۱۰/۲۷	نهمین جلسه شورای مدیران
۹۶/۱۱/۱۱	دهمین جلسه شورای مدیران
۹۶/۱۱/۲۵	یازدهمین جلسه شورای مدیران
۹۶/۱۲/۱۹	دوازدهمین جلسه شورای مدیران

برگزاری دوره های آموزشی و حضور در همایش های علمی

جدول ۱۱- عملکرد اداره آموزش در برگزاری کلاس، دوره و کارگاه آموزشی در سال ۹۶

ردیف	نام دوره	تاریخ برگزاری
۱	تجویز داروهای پر مصرف و پر هزینه بر اساس پروتکل های دارویی مختص داروسازان	۴ خرداد ۱۳۹۶
۲	کنترل و درمان مسمومیت ها مختص داروسازان	۱۵ تیر ۱۳۹۶
۳	تجویز و مصرف منطقی دارو و آنتی بیوتیکها مختص داروسازان	۱۹ مرداد ۱۳۹۶
۴	دارو درمانی مغز و اعصاب مختص داروسازان	۲۳ شهریور ۱۳۹۶
۵	دارو درمانی گوارش مختص داروسازان	۶ مهر ۱۳۹۶
۶	دارو درمانی زنان و نازایی و زایمان مختص داروسازان	۱۱ آبان ۱۳۹۶
۷	دارو درمانی کودکان مختص داروسازان	۲۳ آذر ۱۳۹۶
۸	مختص داروسازان ADR و ME	۲۸ دی ۱۳۹۶
۹	دوره تکنسین دارویی مختص پرسنل	از ۱۶ تیر تا ۱۷ شهریور ۱۳۹۶

برگزاری جلسات شورای راهبردی

شورای راهبردی مجموعه مدد ایران مسئولیت نظارت و سیاست گذاری عالی بر نحوه گردش کار این مدیریت را به عهده دارد و شامل افراد ذیل میباشد:

ریاست محترم دانشگاه، معاونت محترم توسعه، معاونت محترم درمان، معاونت محترم غذا و دارو، مدیر محترم مالی دانشگاه و مدیر محترم مجموعه داروخانه های بیمارستانی می باشد. این شورا در سال ۱۳۹۴ در ۳ نوبت کاری برگزار گردید که به قرار جدول ذیل می باشد:

جدول ۱۲- برگزاری جلسات شورای راهبردی مجموعه مدد ایران در سال ۹۶

تاریخ	عنوان
۹۶/۰۳/۰۲	اولین جلسه شورای راهبردی
۹۶/۰۹/۲۵	دومین جلسه شورای راهبردی
۹۶/۱۲/۲۶	سومین جلسه شورای راهبردی

جدول ۱۳- عملکرد مجموعه مدد در بازسازی فضای داروخانه و انبار داروخانه های تابعه در سال ۹۶

ردیف	محل اجراء	شرح فعالیت	زمان اجراء
۱	داروخانه بیمارستان امام حسین (ع) بهارستان	پیمانکاری پرشین قاب	اجرای پارتیشن MDF برای انباردار و پرسنل خرداد سال ۱۳۹۶
۲	داروخانه بیمارستان امام سجاد(ع) شهریار	پیمانکاری پرشین قاب	اجرای قفسه بندی MDF داروخانه تیر سال ۱۳۹۶

جدول ۱۴- عملکرد مجموعه مدد در برگزاری جلسه با بیمارستان ها در سال ۹۶

ردیف	نام بیمارستان	تاریخ برگزاری فصل اول	تاریخ برگزاری فصل دوم
۱	شهید اکبرآبادی	۹۶/۰۲/۱۰	-
۲	حضرت رسول (ص)	۹۶/۰۲/۱۲	۹۶/۱۱/۰۲
۳	حضرت علی اصغر(ع)	۹۶/۰۴/۲۴	-
۴	روانپزشکی	۹۶/۰۲/۱۸	-
۵	شفا بحیائیان	۹۶/۰۲/۱۳	۹۶/۰۷/۲۳
۶	فاطمه(س)	۹۶/۰۲/۱۷	-
۷	شهید مطهری	۹۶/۰۲/۱۹	۹۶/۱۱/۰۷
۸	لولاگر	۹۶/۰۲/۱۱	-
۹	امام سجاد شهریار(ع)	۹۶/۰۲/۲۳	۹۶/۱۰/۰۹
۱۰	شهدای یافت آباد	۹۶/۰۲/۲۴	۹۶/۱۱/۱۵
۱۱	فاطمه زهرا(س) رباط کریم	-	-
۱۲	شهدای هفتم تیر	۹۶/۰۲/۱۰	۹۶/۱۰/۲۴
۱۳	شهید فهمیده	۹۶/۰۲/۲۰	-
۱۴	فیروزآبادی	۹۶/۰۲/۲۰	-
۱۵	فیروزگر	۹۶/۰۲/۱۳	۹۶/۰۹/۲۹
۱۶	شهید هاشمی نژاد	۹۶/۰۴/۱۸	۹۶/۱۰/۰۵
۱۷	امام حسین بهارستان	-	۹۶/۱۱/۰۳

درمان

مقدمه:

در سال ۱۳۹۶، با عنایت به تکمیل فرمهای آماری ماهیانه توسط کلیه بیمارستانهای تحت پوشش دانشگاه و پس از بررسیهای نهایی بعمل آمده بر روی اطلاعات، خلاصه گزارشات به شرح زیر ارائه می گردد.

- تعداد تخت ثابت بیمارستانهای تحت پوشش دانشگاه در سال ۱۳۹۶، تعداد ۴۱۹۵ و تعداد تخت فعال همین بیمارستانها رقم ۳۱۴۸ اعلام شده است. به عبارت دیگر ۷۵/۰۴ درصد از تختهای بیمارستانهای تحت پوشش، قابلیت پذیرش بیمار را داشتهاند.
- درصد تخت روز اشغالی در بیمارستانهای تحت پوشش دانشگاه در سال ۱۳۹۶ مابین ۶۲الی ۹۶ درصد متغیر است که رقم ۹۶ درصد مربوط به بیمارستان فیروزگر و ۶۲ درصد مربوط به بیمارستان لولاگر می باشد.
- متوسط روزهای بستری بیماران در بیمارستانهای تحت پوشش دانشگاه در سال ۱۳۹۶ مابین ۲/۰۶ الی ۲۴/۲۸ روز متغیر است که رقم ۲/۰۶ روز مربوط به بیمارستان حضرت فاطمه (س) و رقم ۲۴/۲۸ روز مربوط به بیمارستان روانپزشکی ایران می باشد.
- درصد سزارین به کل زایمان انجام شده (سزارین و طبیعی) در بیمارستانهای تحت پوشش دانشگاه در سال ۱۳۹۶ با توجه به اینکه از بین ۱۶ بیمارستان، ۸ بیمارستان دارای زایشگاه می باشد مابین ۲۹/۹۸ الی ۷۶/۳۴ درصد متغیر است که رقم ۲۹/۹۸ درصد مربوط به بیمارستان امام سجاده (ع) شهریار و رقم ۷۶/۳۴ درصد مربوط به بیمارستان فیروزگر می باشد.
- بیشترین درصد مراجعه سرپایی مراکز به کل مراجعین سرپایی دانشگاه مربوط به بیمارستان حضرت رسول اکرم (ص) (۱۷/۵ درصد) و کمترین درصد مربوط به بیمارستان روانپزشکی ایران (۲ درصد) می باشد.
- تعداد کل مراجعین به بخش اورژانس بیمارستانهای تحت پوشش در سال ۱۳۹۶، رقم ۱۴۲۹۲۴۳ نفر می باشد که از این تعداد بیمار، ۳۲۳۳۱ نفر تحت عمل سرپایی قرار گرفته اند و تعداد موارد فوت شده در درمانگاه اورژانس ۲۵۲۷ نفر می باشند.
- بیشترین درصد مراجعه به اورژانس بیمارستانهای تحت پوشش در سال ۱۳۹۶، مربوط به بیمارستان امام سجاده (ع) شهریار (۱۶/۹ درصد) و کمترین درصد مربوط به بیمارستان روانپزشکی ایران (۰/۲ درصد) و بیمارستان شهید اکبرآبادی (۰/۹ درصد) می باشد.

جدول شماره ۱: شاخصهای استخراج شده از عملکرد بیمارستانهای تحت پوشش دانشگاه علوم پزشکی و خدمات بهداشتی درمانی ایران
 در سال ۱۳۹۶

شقایب‌نیان	شهید هاشمی نژاد	شهید مطهری	شهید اکبرآبادی	روانپزشکی ایران	حضرت علی اصغر(ع)	حضرت فاطمه(س)	حضرت رسول اکرم(ص)	نام شاخص
۱۵۶	۱۴۶	۱۰۹	۲۲۴	۱۵۸	۱۵۳	۱۰۳	۶۴۱	متوسط تعداد تخت فعال
۶۹	۸۱/۳	۶۴/۱	۶۸/۵	۹۱/۶	۸۸/۶	۶۳/۹	۸۸	درصد اشغال تخت
۵۷	۹۱	۳۴	۸۸	۱۴	۵۹	۱۱۳	۵۷	نسبت پذیرش بیمار به هر تخت
۴/۴۵	۳/۳۷	۶/۸۰	۲/۸۴	۳۳/۲۸	۵/۴۸	۲/۰۶	۵/۶۷	متوسط روزهای بستری
۲	۰/۷۶	۳/۸۱	۱/۳۰	۲/۳۲	۰/۷۰	۱/۱۶	۰/۷۷	وقفه در چرخش اشغال تخت
۸۸۲۸	۱۳۲۵۳	۳۳۲۸	۱۹۷۰۷	۲۱۴۸	۹۰۴۴	۱۱۶۵۵	۳۶۲۷۶	کل بستری شدگان
۲۴	۳۶	۱۰	۵۴	۶	۲۵	۳۲	۹۹	متوسط بستری شده در روز
۷۷۷۶۸	۵۸۹۸۴	۱۷۲۵۰	۱۳۲۸۶	۳۲۸۵	۳۷۷۲۵	۱۳۹۶۰	۳۵۹۴۶	تعداد کل مراجعین اورژانس
۲۰۷۰۹	۱۴۸۰۶	۴۹۵۵	۶۹۶۱	۰	۲۶۱۲	۱۲۵۱۵	۳۹۵۲۸	تعداد کل اعمال جراحی
۹۲۷۵۰	۴۹۳۳۴	۳۹۹۲۷	۴۶۸۹۱	۲۸۵۱۵	۵۵۸۰۸	۳۹۳۹۴	۲۵۱۶۴۷	تعداد کل مراجعین سرپایی(درمانگاههای تخصصی)
۱۳/۹	۹/۹	۳/۳	۴/۷	۰	۱/۷	۸/۴	۲۶/۵	درصد اعمال جراحی مراکز به کل اعمال جراحی انجام شده دانشگاه
۴/۳	۶/۵	۱/۸	۹/۷	۱/۱	۴/۵	۵/۷	۱۷/۹	درصد بستری شده مراکز به کل بستری شدگان دانشگاه
۱۸۴/۸	۱۱۱/۳	۱۳۲/۹	۱۰۰/۵	۰	۲۸/۹	۱۰۷/۴	۴۸/۵	درصد اعمال جراحی بستری مراکز به بستری شدگان هر مرکز
۶/۵	۳/۴	۲/۸	۳/۳	۲	۳/۹	۲/۷	۱۷/۵	درصد مراجعین سرپایی مراکز به کل مراجعین سرپایی دانشگاه
۵/۴	۴/۱	۱/۲	۰/۹	۰/۲	۲/۶	۱	۲/۵	درصد مراجعین اورژانس مراکز به کل مراجعین اورژانس دانشگاه

(ادامه) جدول شماره ۱: شاخصهای استخراج شده از عملکرد بیمارستانهای تحت پوشش دانشگاه علوم پزشکی و خدمات بهداشتی درمانی ایران

درسال ۱۳۹۶

نام شاخص	شهادی هفتم تیر		شهادی یافت آباد		شهیدفهمیده	فیروزآبادی	لولاگر	امام سجاده(ع) شهریار	حضرت فاطمه الزهرا(س) رابط کریم	امام حسین (ع) بهارستان	جمع کل
	۴۸۲	۲۰۸	۱۲۱	۵۴							
متوسط تعداد تخت فعال	۴۸۲	۲۰۸	۱۲۱	۵۴	۹۴/۷	۸۳/۱	۶۲	۸۶/۴	۷۸/۷	۷۳/۶	۳۱۴۸
درصد اشغال تخت	۹۶	۸۸/۸	۶۹/۵	۹۴/۷	۹۲	۶۲	۷۳	۹۷	۸۰	۸۶	۸۳
نسبت پذیرش بیمار به هر تخت	۶۰	۴۰	۶۲	۹۲	۷۶	۷۳	۷۳	۹۷	۸۰	۸۶	۶۴
متوسط روزهای بستری	۵/۸۹	۸/۰۶	۴/۰۵	۳/۷۶	۳/۹۸	۳/۱۱	۳/۳۴	۳/۲۴	۳/۵۸	۳/۱۴	۴/۷۰
وقفه درچرخش اشغال تخت	-/۳۴	۱/۰۲	۱/۷۸	-/۲۱	-/۸۱	۱/۹۱	-/۵۱	-/۹۷	۰/۹۷	۱/۱۳	۰/۸۶
کل بستری شدگان	۲۸۷۰۹	۸۳۴۲	۷۵۷۴	۴۹۵۴	۱۵۹۸۵	۶۱۴۱	۱۳۷۰۱	۸۹۰۵	۴۰۵۸	۴۰۵۸	۲۰۳۰۰۸
متوسط بستری شده درروز	۷۹	۲۲	۲۱	۱۴	۴۴	۱۷	۳۸	۳۴	۱۱	۱۱	۵۵۶
تعداد کل مراجعین اورژانس	۴۴۴۰۸	۴۹۶۳۳	۹۴۵۳۷	۸۴۲۲۶	۱۵۶۸۳۶	۱۰۳۰۶۸	۳۴۱۰۴۲	۳۳۴۴۳۳	۱۶۴۸۴۶	۱۶۴۸۴۶	۱۴۹۲۴۴۳
تعداد کل اعمال جراحی	۱۲۰۴۹	۸۲۷۳	۴۱۲۹	۹۶	۵۸۴۵	۳۴۷۶	۶۸۴۴	۴۰۳۵	۲۵۲۵	۲۵۲۵	۱۴۹۳۵۸
تعداد کل مراجعین سرپایی	۱۵۴۰۷۰	۴۹۶۸۲	۹۰۱۸۹	۱۴۷۵۹۰	۱۰۰۶۲۸	۱۱۱۱۴۲	۶۷۳۸۰	۴۴۰۸۶	۶۴۹۲۶	۶۴۹۲۶	۱۴۳۳۶۹
درصد اعمال جراحی مراکز به کل اعمال جراحی انجام شده	۸/۱	۵/۵	۲/۸	۰/۱	۳/۹	۲/۳	۴/۶	۲/۷	۱/۷	۱/۷	-
درصد بستری شده مراکز به کل بستری شدگان	۱۴/۱	۴/۱	۳/۷	۲/۴	۷/۹	۳	۶/۷	۴/۴	۲	۲	-
درصد اعمال جراحی به کل بستری شدگان هرمرکز	۳۵/۹	۹۹/۲	۳۷/۵	۰	۲۸	۱۹/۶	۳۸/۹	۳۷/۷	۴۰/۱	۴۰/۱	۵۲/۸
درصد مراجعین سرپایی مراکز به کل مراجعین سرپایی	۱۰/۷	۳/۵	۶/۳	۱۰/۳	۷	۷/۸	۴/۷	۳/۱	۴/۵	۴/۵	-
درصد مراجعین اورژانس مراکز به کل مراجعین اورژانس	۳/۱	۲/۵	۶/۶	۵/۹	۱۱	۷/۲	۱۶/۹	۱۶/۳	۱۱/۵	۱۱/۵	-

ادامه جدول شماره ۲: توزیع فراوانی میانگین تختهای فعال بیمارستانهای تحت پوشش دانشگاه علوم پزشکی و خدمات بهداشتی درمانی ایران
 در سال ۱۳۹۶

ردیف	گروه	نام بخش	حضرت رسول اکرم (ص)	حضرت فاطمه (س)	حضرت علی (ص)	روانپزشکی ایران	شهید اکبرآبادی	شهید مطهری	شهید هاشمی نژاد	شفاپنجابیان			
۱	۹. مراقبت های ویژه	CCU	۲۱										
۲		C.C.U اورژانس											
۳		I.C.U جنرال						۹	۶				
۴		I.C.U داخلی	۱۲										
۵		I.C.U عفونی											
۶		I.C.U جراحی	۲۱	۹									
۷		I.C.U جراحی مغز و اعصاب	۱۱										
۸		I.C.U قلب باز- بزرگسال	۳										
۹		I.C.U قلب باز- اطفال											
۱۰		I.C.U ارتوپدی								۶			
		I.C.U پیوند اعضا											
۱۱		I.C.U بهره وری اعضا	۳										
۱۲		I.C.U سوختگی						۱۱					
۱۳		I.C.U مسمومین											
۱۴		N.I.C.U	۱۳	۳۰				۵۴					
۱۵		P.I.C.U	۹	۱۴									
۱۶	I.C.U اورژانس												
		جمع مراقبت های ویژه	۹۳	۹	۴۴	۰	۶۳	۱۱	۶	۶			
۱۷	۱۰. جراحی عمومی	جراحی عمومی	۳۸										
۱۸		جراحی عروق	۸										
۱۹		جراحی قفسه سینه (توراکس)	۴										
۲۰		جراحی کلورکتال (پروکتولوژی)	۱۳										
۲۱		جراحی پلاستیک ، ترمیمی و سوختگی		۹۴					۱۳				
۲۲		جراحی ترمیمی دست											
۲۳		جراحی فک و صورت	۲										
۲۴		جراحی قلب(باز و بسته)											
۲۵		جراحی اطفال		۲۲									
			جمع جراحی	۶۵	۹۴	۲۲	۰	۰	۱۳	۰	۰		

(ادامه)جدول شماره ۲: توزیع فراوانی تخت‌های فعال بیمارستان‌های تحت پوشش دانشگاه علوم پزشکی و خدمات بهداشتی درمانی ایران
در سال ۱۳۹۶

ردیف	گروه	نام بخش	فیروزگر	شهیدای هفتم تیر	شهیدای یافت آباد	شهید فیهیمیه	فیروزآبادی	لواجر	امام سجاد(ع) شهریار	حضرت فاطمه الزهرا(س)	امام حسین (ع) بهارستان	جمع کل
۱	مراقبت های ویژه	CCU	۸	۵	۱۲		۳۳	۸	۸	۴	۵	۱۰۴
۲		C.C.U اورژانس										۰
۳		I.C.U جنرال		۶۳	۱۹		۲۹		۸	۱۵	۴	۱۵۳
۴		I.C.U داخلی		۳۰								۴۲
۵		I.C.U عفونی										۰
۶		I.C.U جراحی		۲۵								۵۵
۷		I.C.U جراحی مغز و اعصاب		۲۱								۳۲
۸		I.C.U قلب باز- بزرگسال		۵								۸
۹		I.C.U قلب باز- اطفال										۰
۱۰		I.C.U ارتوپدی										۶
		I.C.U پیوند اعضا										۰
۱۱		I.C.U بهره وری اعضا										۳
۱۲		I.C.U سوختگی			۴							۱۵
۱۳		I.C.U مسمومین										۰
۱۴		N.I.C.U		۱۳			۷		۸			۱۲۵
۱۵		P.I.C.U										۲۳
۱۶	I.C.U اورژانس										۰	
		جمع مراقبت های ویژه	۱۰۲	۶۸	۳۵	۰	۶۹	۱۶	۱۶	۱۹	۹	۵۶۶
۱۷	جراحی عمومی	جراحی عمومی	۳۷	۲۰	۸		۲۴	۶	۱۶	۷	۷	۱۶۳
۱۸		جراحی عروق										۸
۱۹		جراحی قفسه سینه(توراکس)										۴
۱۱۰		جراحی کلورکتال(پروتولوژی)										۱۳
۲۱		جراحی پلاستیک ، ترمیمی و سوختگی		۶	۱				۲	۲	۱	۱۱۹
۲۲		جراحی ترمیمی دست										۰
۲۳		جراحی فک و صورت		۴								۶
۲۴		جراحی قلب(باز و بسته)										۰
۲۵		جراحی اطفال										۲۲
			جمع جراحی	۳۷	۳۰	۹	۰	۲۴	۶	۱۸	۹	۸

(ادامه) جدول شماره ۲: توزیع فراوانی میانگین تختهای فعال بیمارستانهای تحت پوشش دانشگاه علوم پزشکی و خدمات بهداشتی درمانی ایران در سال ۱۳۹۶

ردیف	گروه	نام بخش	حضرت رسول اکرم (ص)	حضرت فاطمه (س)	حضرت علی اصغر (ع)	روانپزشکی ایران	شهید اکبرآبادی	شهید مطهری	شهید هاشمی نژاد	شفاپیمان
۴۷	بزرگسالان	داخلی	۱۱							
۴۸		داخلی قلب								
۴۹		داخلی اعصاب (نورولوژی)	۲۰							
۵۰		عفونی	۲۱							
۵۱		گوارش و کبد	۲۱							
۵۲		غدد	۲							
۵۳		ریه	۲۱							
۵۴		داخلی کلیه (نفرولوژی)	۱۸						۶۰	
۵۵		روماتولوژی	۵							
۵۶		هماتولوژی	۲۱							
۵۷		انکولوژی (رادیوتراپی)								
۵۸		ایمونولوژی								
۵۹		مسمومین								
۶۰		ایزوله تنفسی								
۶۱	سل									
		جمع داخلی	۱۴۰							
۶۲	کودکان	نوزادان			۴		۲۸			
۶۳		اطفال	۳							
۶۴		قلب اطفال			۱					
۶۵		داخلی اعصاب اطفال	۳		۳					
۶۶		عفونی اطفال	۶		۲۲					
۶۷		گوارش و کبد اطفال	۲		۲					
۶۸		غدد اطفال	۲		۸					
۶۹		ریه اطفال			۴					
۷۰		کلیه اطفال	۳		۱۴					
۷۱		روماتولوژی اطفال			۱					
۷۲		هماتولوژی آنکولوژی اطفال	۱۰		۲۱					
۷۳	ایمونولوژی و آلرژی اطفال	۳		۳						
		جمع کودکان	۳۲		۸۳		۲۸			

(ادامه) جدول شماره ۲: توزیع فراوانی تخته‌های فعال بیمارستانهای تحت پوشش دانشگاه علوم پزشکی و خدمات بهداشتی درمانی ایران در سال ۱۳۹۶

ردیف	گروه	نام بخش	فیروزگر		شهیدای یافت آباد	شهیدای فهمیده	فیروزآبادی	لولاگر	امام سجاده (ع) شهریار	حضرت فاطمه الزهرا (س)	امام حسین (ع) بهارستان	جمع کل
			۶	۱۲								
۴۷	م	داخلی		۱۲		۲۴	۱۳	۳۰	۸	۱۱	۱۱۵	
۴۸		داخلی قلب	۱۱	۱						۱	۵	۱۸
۴۹		داخلی اعصاب (نورولوژی)	۱۹	۳	۶					۲		۵۰
۵۰		عفونی	۲۱	۱۵	۱۳					۱	۲	۷۳
۵۱		گوارش و کبد	۵۵									۷۶
۵۲		غدد	۱۹	۱								۲۲
۵۳		ریه	۹									۳۰
۵۴		داخلی کلیه (نفرولوژی)	۱۱	۱								۹۰
۵۵		روماتولوژی	۱۱									۱۶
۵۶		هماتولوژی	۴۷									۶۸
۵۷		انکولوژی (رادیوتراپی)	۲۴									۲۴
۵۸		ایمونولوژی										۰
۵۹		مسمومین	۶									۶
۶۰	ایزوله تنفسی										۰	
۶۱	سل										۰	
		جمع داخلی	۲۳۳	۳۳	۰	۴۳	۱۳	۳۰	۱۲	۱۸	۵۸۸	
۶۲	ز	جراحی زنان (ژنیکولوژی)	۱۸	۳	۶		۳	۱۰	۱۲	۴	۱۰۹	
۶۳		پست پارتوم (زایمان)	۳	۱۴	۱۴		۲۰	۱۴	۱۱	۵	۱۵۳	
۶۴		پریناتولوژی (طب مادر و جنین)					۲				۴۷	
		جمع زنان	۲۱	۱۷	۰	۲۰	۲۵	۲۴	۲۳	۹	۳۰۹	

جدول شماره ۳: توزیع فراوانی تختهای ستاره دار بیمارستانهای تحت پوشش دانشگاه علوم پزشکی و خدمات بهداشتی درمانی ایران در سال ۱۳۹۶

شفاپنجابیان				روانپزشکی ایران				نوع تخت
شفاپنجابیان	شهید هاشمی نژاد	شهید مطهری	شهید اکبرآبادی	روانپزشکی ایران	حضرت علی اصغر(ع)	حضرت فاطمه(س)	حضرت رسول اکرم (ص)	
۱۲	۷	۷	۵		۴	۶	۲۲	اتاق عمل
۱	۱					۳	۱	اتاق عمل اورژانس
۱۰	۷	۱	۴	۲۲	۱۳	۸	۴۰	تحت نظر اورژانس
								لیبر
								زایمان
								ریکاوری پس از زایمان
					۹		۴	تالاسمی
								هموفیلی
	۳۸				۳		۲۳	دیالیز
					۹		۴	شیمی درمانی
							۱۷	آنژیوگرافی
			۲					I.U.I
			۵					I.V.F
			۲۴				۳	L.D.R
۱۷	۹	۱۰	۴		۴	۱۷	۲۷	ریکاوری
			۶۰		۴		۱۴	کات نوزادان
			۲۹		۱۴		۱۵	انکبیاتور
۱۳	۷	۴	۱۷	۲	۸	۸	۱۰۰	درمانگاه
	۱۰							DAYCare

تختهای ستاره دار

بزرگ

(ادامه)جدول شماره ۳: توزیع فراوانی تختهای ستاره دار بیمارستانهای تحت پوشش دانشگاه علوم پزشکی وخدمات بهداشتی درمانی ایران درسال ۱۳۹۶

جمع کل		امام حسین (ع) بهارستان	حضرت فاطمه الزهرا(س) رباط کریم	امام سجاد(ع) شهریار	لواجر	فیروزآبادی	شهیدفهمیده	شهدای یافت آباد	شهدای هفتم تیر	فیروزگر	نوع تخت	
۱۰۷	۲	۳	۳	۳	۵	۰	۶	۶	۱۶	۱۶	اتاق عمل	
۱۳	۱	۱	۱	۱	۲			۱			اتاق عمل اورژانس	
۳۳۲	۲۷	۲۵	۳۴	۶	۳۴	۷	۲۱	۳۰	۴۵	۴۵	تحت نظر اورژانس	
۲۲		۵	۶	۷			۲		۲	۲	لیبر	
۱۴	۳	۳	۲	۳			۲		۱		زایمان	
۳	۲						۱				ریکاوری پس از زایمان	
۲۰		۳			۴						تالاسمی	
۰											هموفیلی	
۱۱۵		۱۵	۱۴		۱۰				۱۲	۱۲	دیالیز	
۳۵								۱۶	۶	۶	شیمی درمانی	
۳۴									۱۷	۱۷	آنژیوگرافی	
۳									۱	۱	I.U.I	
۵											I.V.F	
۴۵	۳				۶		۸		۱	۱	L.D.R	
۱۴۲	۳	۲	۵	۴	۶		۷	۱۱	۱۶	۱۶	ریکاوری	بهدار
۲۰۳	۱۵	۱۸	۱۷	۱۸	۲۶	۱۰	۸		۱۳	۱۳	کات نوزادان	
۸۹	۱	۶	۵	۲	۹	۱	۲		۵	۵	انکیباتور	
۳۳۳	۱۱	۱۴	۱۰	۱۵	۴۹	۴	۱۸	۶	۴۷	۴۷	درمانگاه	
۲۰									۱۰	۱۰	DAYCare	

جدول شماره ۴: توزیع فراوانی اعمال جراحی و درصد سزارینهای انجام شده به کل زایمانها در بیمارستانهای تحت پوشش دانشگاه علوم پزشکی و خدمات بهداشتی درمانی ایران در سال ۱۳۹۶

شماره بیماران	شهید هاشمی نژاد	شهید مطهری	شهید اکبرآبادی	روانپزشکی ایران	حضرت علی اصغر(ع)	حضرت فاطمه(س)	حضرت رسول اکرم(ص)	نام بیمارستان		نام بخشها
								الکتیو	اورژانس	
۱۳۲۳۰	۱۴۲۸۴	۸۱۵	۵۲۵		۲۳۵۵	۴۳۲۶	۱۴۵۳۵	الکتیو	بستری	اعمال جراحی
۲۹۹۲	۴۶۸	۴۱۴۰	۱۵۴۳		۲۵۷	۸۱۸۹	۳۰۵۹	اورژانس		
	۴۳						۱۴۲۱۰	الکتیو	سرپایی	
	۴۳۹۷	۱۱					۷۴۲۱	اورژانس		
			۱				۲۲۲	الکتیو	سزارین	زایمانها
			۴۸۹۲				۸۱	اورژانس		
			۳۸۸۴				۱۰۲	طبیعی		
			۱۴۲					سایر		
۲۰۷۰۹	۱۴۸۰۶	۴۹۵۵	۱۰۹۸۷	۰	۲۶۱۲	۱۲۵۱۵	۳۹۶۳۰	جمع کل		
			۵۴/۸۶				۷۴/۸۱	درصد سزارین های انجام شده به کل زایمانهای انجام شده		

ادامه) جدول شماره ۴: توزیع فراوانی اعمال جراحی و درصدسزارینهای انجام شده به کل زایمانها در بیمارستانهای تحت پوشش دانشگاه علوم پزشکی و خدمات بهداشتی درمانی ایران در سال ۱۳۹۶

کل	امام حسین (ع) بهارستان	حضرت فاطمه الزهرا (س) امام سجاده (ع) شهریار رباط کریم		لولاگر	فیروزآبادی	شهیدفهمیده	شهدای یافت آباد	شهدای هفتم تبر	فیروزگر	نام بیمارستان نام بخشها		
										الکتیو	اورژانس	
۷۹۹۰۸	۱۲۷۷	۱۴۹۷	۳۸۶۵	۸۲۵	۳۱۴۷		۲۲۶۰	۶۹۳۶	۹۹۴۱	الکتیو	بستری	اعمال جراحی
۲۷۲۵۴	۳۵۰	۹۶۷	۱۴۶۲	۲۱۰	۱۳۳۳		۵۸۲	۱۳۳۷	۳۶۵	اورژانس		
۱۹۴۳۲	۵۵۹	۷۴۹	۳۷۹	۱۳۷۸	۳۳۰	۹۶	۳۵۸		۱۳۳۰	الکتیو	سرپایی	
۱۱۹۶۰	۳۶	۹۱	۴							اورژانس		
۱۳۵۵	۱۳۹	۲۲۲		۲۹۸			۶۹			الکتیو	سزارین	زایمانها
۹۴۴۹	۱۶۴	۵۰۹	۱۱۳۴	۷۶۵	۱۰۳۵		۸۶۰		۹	اورژانس		
۱۲۲۹۴	۳۹۷	۱۶۴۶	۲۶۴۸	۷۵۰	۱۳۷۴		۱۳۶۵		۱۲۸	طبیعی		
۱۴۲										سایر		
۱۶۱۷۹۴	۲۹۲۲	۵۶۸۱	۹۴۹۲	۴۲۲۶	۷۲۱۹	۹۶	۵۴۹۴	۸۲۷۳	۱۲۱۷۷	جمع کل		
۴۶/۴۹		۴۳/۲۹	۳۹/۹۸	۵۸/۶۳	۴۲/۹۶		۴۰/۵		۷۶/۳۴	درصدسزارین های انجام شده به کل زایمانهای انجام شده		

جدول شماره ۵: توزیع فراوانی مراجعین سرپایی به درمانگاههای تخصصی در بیمارستانهای تحت پوشش دانشگاه علوم پزشکی و

(ادامه) جدول شماره ۵: توزیع فراوانی مراجعین سرپایی به درمانگاههای تخصصی در بیمارستانهای تحت پوشش دانشگاه علوم پزشکی و خدمات بهداشتی درمانی ایران در سال ۱۳۹۶

ردیف	درمانگاه-بیمارستان	حضرت رسول اکرم (ص)	حضرت فاطمه (س)	حضرت علی (ص)	روانپزشکی ایران	شهید اکبرآبادی	شهید مطهری	شهید هاشمی نژاد	شایگانان
۳۱	زنان وزایمان	۹۰۹۰				۲۴۶۲۲			
۳۲	آنکولوژی (زنان)								
۳۳	پریناتولوژی								
۳۴	نازایی					۶۱۷۲			
۳۵	چشم	۱۲۴۰۰							
۳۶	استراییسم	۷۶۷							
۳۷	قرنیه	۱۰۱۰۹							
۳۸	جراحی پلاستیک چشم	۳۷۲۵							
۳۹	گلوکوم	۴۵۸۵							
۴۰	مجرای اشکی-اریت								
۴۱	ویتره ورتین	۱۵۷۰۱							
۴۲	جراحی عمومی	۴۲۶۰					۳۷۷۵	۴۲	
۴۳	جراحی عمومی-لاپاروسکوپی								
۴۴	جراحی عمومی-کلورکتال	۱۸۲۵							
۴۵	جراحی عمومی-غدوپستان								
۴۶	جراحی عروق	۱۲۴۱						۱۳۸۰	
۴۷	جراحی قفسه سینه	۴۸۵							
۴۸	جراحی پلاستیک، ترمیمی و سوختگی	۲۸۲	۱۳۴۳				۷۷۲۱		
۴۹	جراحی اعصاب دست		۲۲۸۱۸						
۵۰	جراحی سرطان								
۵۱	جراحی پیونداعضاء							۷۹۹	
۵۲	جراحی قلب بزرگسال								
۵۳	جراحی قلب اطفال								
۵۴	جراحی اطفال			۳۳۶۲					
۵۵	ارتوپدی	۲۰۵۱۲		۱۰۹۵			۱۸	۱۳۷۳۶	
۵۶	ارتوپدی - دست							۱۷۶۷۲	
۵۷	ارتوپدی - شانه							۳۳۲۵	
۵۸	ارتوپدی - ستون فقرات							۱۵۷۸۲	
۵۹	ارتوپدی - هیپ (لگن)							۱۲۷۱۰	
۶۰	ارتوپدی - زانو							۱۶۰۴۲	

(ادامه) جدول شماره ۵: توزیع فراوانی مراجعین سرپایی به درمانگاههای تخصصی در بیمارستانهای تحت پوشش دانشگاه علوم پزشکی و خدمات بهداشتی درمانی ایران در سال ۱۳۹۶

ردیف	درمانگاه-بیمارستان	حضرت رسول اکرم (ص)	حضرت فاطمه (س)	حضرت علی (ع)	روانپزشکی ایران	شهید اکبرآبادی	شهید مطهری	شهید هاشمی نژاد	شفاچیان
۶۱	ارتوپدی - مچ پا								۵۵۱۲
۶۲	ارتوپدی - تومور								۳۹۰۲
	ارتوپدی - اطفال								
۶۳	جراحی کلیه و مجاری ادراری اطفال								
۶۴	جراحی کلیه و مجاری ادراری بزرگسال	۳۴۳۸						۳۸۸۴۲	
۶۵	جراحی مغز و اعصاب	۷۱۰۰		۲۵۳					
۶۶	ضایعات نخاعی								
۶۷	روانپزشکی	۵۱۱۲	۱۶۲		۲۳۹۷۴				
۶۸	روانپزشکی اطفال			۱۰۸۵					
۶۹	دندانپزشکی	۲۱۸۹	۲۵۴	۲۴۴۰	۱۰۵۵				
۷۰	دندانپزشکی تخصصی		۱۲۲۶						
۷۱	جراحی دهان ، فک و صورت		۸۳۸۳						
۷۲	دندانپزشکی اطفال								
۷۳	پوست و مو	۱۷۳۶۵		۴۰۹					
۷۴	پرتودرمانی (رادیوتراپی)								
۷۵	شیمی درمانی								
۷۶	ژنتیک انسانی			۲۴۵	۲۳۷۵				
۷۷	پزشکی اجتماعی (طب پیشگیری)								
۷۸	پزشکی قانونی	۷۷۳۷							
۷۹	پزشکی ورزشی (طب ورزش)	۳۳۰۱							
۸۰	پزشکی هسته‌ای								
۸۱	طب تسکینی								
۸۲	طب سنتی	۳۱۰							
۸۳	طب کار	۶۱۰							
۸۴	طب سالمندان								
۸۵	طب فیزیکی	۲۸۲۵	۹۸	۳۸۷					
۸۶	کلینیک بیهوشی	۹۷۵۴	۴۱۱۱					۹۸۸	۸۰
۸۷	کلینیک چاقی	۷۳۴۸							
۸۸	کلینیک تغذیه و رژیم درمانی	۹۴							
۸۹	کلینیک خواب	۱۷۷							
۹۰	کلینیک درد	۱۴۰۲							

(ادامه)جدول شماره ۵: توزیع فراوانی مراجعین سرپایی به درمانگاههای تخصصی در بیمارستانهای تحت پوشش دانشگاه علوم پزشکی و خدمات بهداشتی درمانی ایران در سال ۱۳۹۶

ردیف	درمانگاه-بیمارستان	فبروزگر	شهدای هفتم تیر	شهدای یافت آباد	شهیدفهمیده	فبروزآبادی	لولاگر	امام سجاد(ع) شهریار	حضرت فاطمه الزهرا(س) رباط کریم	امام حسین (ع) بهارستان	جمع کل
۶۱	ارتوپدی - مج پا										۵۵۱۲
۶۲	ارتوپدی - تومور										۳۹۰۲
	ارتوپدی - اطفال										۰
۶۳	جراحی کلیه و مجاری ادراری اطفال						۸۸۵				۸۸۵
۶۴	جراحی کلیه و مجاری ادراری بزرگسال	۲۵۰۱		۲۳۳۶	۸۶۳۷	۵۳۰۰	۲۸۳۲	۳۶۹۹	۴۷۴	۶۸۰۷۵	
۶۵	جراحی مغز و اعصاب	۷۴۵۵	۸۰۱۶	۸۶	۲۲۳	۵۳۵	۲۸۵۷	۳۰۴۵	۳۰۴	۳۹۸۷۴	
۶۶	ضایعات نخاعی										۰
۶۷	روانپزشکی	۱۲۸۶		۱۰۳۹	۳۳		۱۵۷۴	۵۷۹	۱۳۰۶	۳۵۰۵۵	
۶۸	روانپزشکی اطفال				۶۳۳		۹۳			۱۸۱۱	
۶۹	دندانپزشکی	۱۷۷۹			۱۱۲۱				۸۴	۸۹۲۲	
۷۰	دندانپزشکی تخصصی									۱۲۲۶	
۷۱	جراحی دهان ، فک و صورت	۸۳۱								۹۲۱۴	
۷۲	دندانپزشکی اطفال									۰	
۷۳	پوست و مو	۱۴۳۳			۶۲۴	۷۹۱۰	۶۰		۳۶۷	۲۸۱۶۸	
۷۴	پرتودرمانی(رادیوتراپی)	۱۹۵۴								۱۹۵۴	
۷۵	شیمی درمانی	۲۰								۲۰	
۷۶	ژنتیک انسانی									۲۶۲۰	
۷۷	پزشکی اجتماعی(طب پیشگیری)									۰	
۷۸	پزشکی قانونی									۷۷۳۷	
۷۹	پزشکی ورزشی(طب ورزش)									۳۳۰۱	
۸۰	پزشکی هسته‌ای	۱۲۵								۱۲۵	
۸۱	طب تسکینی	۱۲۸۹								۱۲۸۹	
۸۲	طب سنتی									۳۱۰	
۸۳	طب کار									۶۶۰	
۸۴	طب سالمندان				۵۲					۵۲	
۸۵	طب فیزیکی				۳۱۷		۹۹۰	۸۴۱	۲۰۱۷	۷۴۷۵	
۸۶	کلینیک بیهوشی	۵۱۴۳			۱۳۶		۸۳			۲۰۲۹۵	
۸۷	کلینیک چاقی									۷۳۴۸	
۸۸	کلینیک تغذیه و رژیم درمانی				۱۴۴۷			۱۱	۱۸	۱۵۷۰	
۸۹	کلینیک خواب									۱۷۷	
۹۰	کلینیک درد	۲۳۴۹۵		۳۰۲						۲۵۱۹۹	

(ادامه) جدول شماره ۵: توزیع فراوانی مراجعین سرپایی به درمانگاههای تخصصی در بیمارستانهای تحت پوشش دانشگاه علوم پزشکی و خدمات بهداشتی درمانی ایران در سال ۱۳۹۶

ردیف	درمانگاه-بیمارستان	حضرت رسول اکرم (ص)	حضرت فاطمه (س)	حضرت علی اصغر (ع)	روانپزشکی ایران	شهید اکبرآبادی	شهید مطهری	شهید هاشمی نژاد	شفاپیمانان
۹۱	کلینیک ناتوانی جنسی				۳۷				
۹۲	کلینیک سرطان								
۹۳	کلینیک سندروم مارفان	۱۰							
۹۴	کلینیک دیابت								
۹۵	کلینیک هپاتیت								
۹۶	کلینیک ترک اعتیاد (MMT)				۳۴۴۹				
۹۷	مسمومیت								
۹۸	تالاسمی								
	جمع	۲۵۱۶۴۷	۳۹۳۹۴	۵۵۸۰۸	۲۸۵۱۵	۴۶۸۹۱	۳۹۹۲۷	۴۹۴۳۴	۹۲۷۵۰

(ادامه) جدول شماره ۵: توزیع فراوانی مراجعین سرپایی به درمانگاههای تخصصی در بیمارستانهای تحت پوشش دانشگاه علوم پزشکی و خدمات بهداشتی درمانی ایران در سال ۱۳۹۶

ردیف	درمانگاه-بیمارستان	فیروزگر	شهیدای هفتم تبر	شهیدای یافت آباد	شهید فهمیده	فیروزآبادی	لولاکر	امام سجاده (ع) شهریار	حضرت فاطمه الزهرا (س) رباط کریم	امام حسین (ع) بهارستان	جمع کل
۹۱	کلینیک ناتوانی جنسی										۳۷
۹۲	کلینیک سرطان							۱۵			۱۵
۹۳	کلینیک سندروم مارفان										۱۰
۹۴	کلینیک دیابت						۲۲۳۱	۴۰۹۴	۸۶۳		۷۱۸۸
۹۵	کلینیک هپاتیت	۱۵۴۹									۱۵۴۹
۹۶	کلینیک ترک اعتیاد (MMT)										۳۴۴۹
۹۷	مسمومیت	۲۹۰									۲۹۰
۹۸	تالاسمی										۰
	جمع	۱۵۴۰۷	۴۹۶۸۲	۹۰۱۸۹	۱۴۷۵۹	۱۰۰۶۳	۱۱۱۱۴	۶۷۳۸۰	۴۴۰۸۶	۶۴۹۲	۱۴۳۳۹۶
		۰			۰	۸	۲			۶	۹

جدول شماره ۶: توزیع فراوانی مراجعین سرپایی به واحدهای پیراپزشکی در بیمارستانهای تحت پوشش دانشگاه علوم پزشکی و خدمات بهداشتی درمانی ایران
درسال ۱۳۹۶

بیمارستان-خدمت	فیزیوتراپی	بینایی سنجی	شنوایی سنجی	گفتاردرمانی	کاردرمانی	روانشناسی	تغذیه	تنظیم خانواده	مامائی	واکسیناسیون	مادر و کودک	جمع
حضرت رسول اکرم (ص)	۱۹۹۴۹	۲۰۳۸۶	۱۵۷۶	۲۷۵۱	۲۵۱۰	۴۵۷	۴۷	۸۹۹	۸۹۹	۲۷۶۶	۱۳۷۰	۵۳۶۱۰
حضرت فاطمه (س)	۱۳۳۳۰			۳۴۸	۴۲۹۴							۱۷۹۷۲
حضرت علی اصغر (ع)	۷۰۴		۱۸۲		۴۴۱					۹۱۷		۲۲۴۴
روانپزشکی ایران						۴۹۸۰	۱۹۷					۱۱۷۳۶
شهید اکبرآبادی							۳۲۸			۱۷۷۰۵		۱۸۰۳۳
شهید مطهری	۸۹۳۱				۱۶۲۲							۱۰۵۵۳
شهید هاشمی نژاد	۶۴۳											۶۴۳
شفایحیاتیان	۳۶۱۲				۲۳۸۶		۱۴۴۷					۷۴۴۵
فیروزگر	۱۸۴۵۴		۱۸۱۷	۱۴۲۰	۳۲۳۹		۱۱			۶۴۹	۱۱۹۲	۲۶۷۸۲
شهدای هفتم تیر	۴۳۹۹۲						۱۲۷					۴۴۱۱۹
شهدای یافت آباد	۱۱۳۸	۵۳۲۴		۱۱۳۹		۲۹۵						۷۹۵۱
شهید فهمیده						۳۲۱	۵۱					۳۷۲
فیروزآبادی	۴۸۰۸	۴۴۶۷	۳۴۵۳									۱۲۷۲۸
لولاگر		۵۵۹۲	۴۵۵۶				۸۸۸					۱۱۰۳۶
امام سجاد (ع) شهریار			۳۲۷۶				۱۱۳		۲۱۲۸۲			۲۴۶۷۱
حضرت فاطمه الزهرا (س) رباط کریم	۳۴۷۷		۴۶۰۴						۱۶۰۳۹			۲۴۱۲۰
امام حسین (ع) بهارستان							۱۹۰		۲۳۲۴			۲۵۱۴
جمع	۱۱۹۰۳۸	۳۵۷۶۹	۲۰۶۰۳	۴۵۷۴	۲۱۰۵۱	۶۰۵۳	۳۳۹۹	۸۹۹	۴۰۵۴۴	۲۲۰۲۷	۲۵۶۲	۲۷۶۵۲۹

جدول شماره ۷: توزیع فراوانی مراجعین سرپایی واحداورژانس در بیمارستانهای تحت پوشش دانشگاه علوم پزشکی و خدمات بهداشتی درمانی ایران در سال ۱۳۹۶

شفا/حیاتیان	شهید هاشمی نژاد	شهید مطهری	شهید اکبرآبادی	روان پزشکی ایران	حضرت علی اصغر(ع)	حضرت فاطمه(س)	حضرت رسول اکرم(ص)	نوع فعالیت نام بیمارستان
۷۷۷۶۸	۵۸۹۸۴	۱۷۲۵۰	۱۳۲۸۶	۲۲۸۵	۳۷۷۲۵	۱۳۹۶۰	۳۵۹۴۶	تعداد کل مراجعین
۷۲۸۶۱	۷۶۹۳	۱۶۱۹۱	۱۲۲۳۷	۷۶۸	۱۰۲۳۸	۸۱۴۹	۳۲۰۹۹	تعداد بیماران تحت نظر
۶۷۵۰	۳۴۷	۰	۱	۰	۰	۰	۷۴۲۱	تعداد اعمال سرپایی
۲۰	۵	۶۲۵	۲۱	۱۱۸	۳	۲۸	۱۴۷۹۳	تعداد پذیرش از ۱۱۵
۴۸۸۶	۲۰۲۷	۱۱۹۲	۹۱۳۱	۴۵۴	۲۹۸۸	۷۳۴۷	۷۳۲۹	انتقالی به بخش ها
۴	۱۱۶	۲۱۵	۱۷	۰	۹۱۵	۳۲	۱۱۴۴	انتقالی به بخش های ویژه
۳۷۱	۲	۸	۱۹	۰	۹۴	۰	۳۱۴۰	انتقالی به اتاق عمل
۲	۱۵	۱	۰	۰	۸	۱	۵۸۶	تعداد فوت شده ها(قبل و بعد از ۲۴ ساعت)

(ادامه) جدول شماره ۷: توزیع فراوانی مراجعین سرپایی واحداورژانس در بیمارستانهای تحت پوشش دانشگاه علوم پزشکی و خدمات بهداشتی درمانی ایران در سال ۱۳۹۶

جمع	امام حسین (ع) بهارستان	حضرت فاطمه الزهرا (س) رباط کریم	امام سجاده (ع) شهریار	لولاگر	فیروزآبادی	شهید فهمیده	شهادت یافت آباد			نوع فعالیت نام بیمارستان
							شهادت هفتم تیر	شهادت یازدهم تیر	فیروزگر	
۱۴۲۹۲۴۳	۱۶۴۸۴۶	۲۳۳۴۲۳	۲۴۱۰۴۲	۱۰۳۰۶۸	۱۵۶۸۳۶	۸۴۲۴۶	۹۴۵۳۷	۴۹۶۳۳	۴۴۴۰۸	تعداد کل مراجعین
۳۵۵۶۷۶	۱۸۷۴۲	۱۶۹۴۸	۳۲۰۲۰	۴۷۳۶	۳۱۱۹۸	۶۴۷۷	۱۳۷۳۷	۴۶۷۹۱	۲۴۷۹۱	تعداد بیماران تحت نظر
۳۲۳۳۱	۶۰۸	۸۴۰	۳۰۷۵	۴۳۵	۹۲۴	۰	۰	۹۹۴۴	۱۹۸۶	تعداد اعمال سرپایی
۷۴۲۱۸	۲۶۶۴	۴۵۵۷	۵۶۶۷	۱۰۲۳	۱۱۳۲۵	۰	۱۳۴۳	۱۷۴۲۲	۱۴۶۰۴	تعداد پذیرش از ۱۱۵
۶۱۳۳۶	۱۱۱۰	۱۸۲۷	۵۵۲۰	۱۱۶۸	۶۳۷۶	۱۴۶۳	۱۱۶۵	۲۵۶۶	۴۷۸۷	انتقالی به بخش ها
۱۳۸۳۹	۲۷۴	۸۶۲	۹۵۳	۶۴۵	۴۲۴۷	۰	۱۵۳۶	۱۵۹۳	۱۲۸۶	انتقالی به بخش های ویژه
۸۷۴۴	۱۰۲	۳۹۵	۳۸	۱۲	۱۲۰۲	۰	۱۴۴۲	۱۳۳۷	۵۸۲	انتقالی به اتاق عمل
۲۵۲۷	۱۱۸	۲۲۵	۳۶۰	۶۰	۵۱۰	۱۰	۹۳	۱۹۶	۳۴۲	تعداد فوت شده ها (قبل و بعد از ۲۴ ساعت)

جدول شماره ۸: توزیع فراوانی مراجعین سرپایی به واحدهای پاراکلینیکی در بیمارستانهای تحت پوشش دانشگاه علوم پزشکی و خدمات بهداشتی درمانی ایران در سال ۱۳۹۶

آرزی	سرطان	قلب و عروق	اداری تناسلی	چشم	تشخیصی - آزمایشگاه	تشخیصی - تصویربرداری	بیمارستان - واحدهای پاراکلینیکی
۴۲۳۳	۲۹۰۲	۵۹۷۷۸	۱۱۸۴	۱۵۵۴۷	۳۴۴۷۸۴	۱۶۲۸۶۳	حضرت رسول اکرم (ص)
		۲۴۰			۶۰۳۸	۱۰۶۲۱	حضرت فاطمه (س)
۵	۵۰۶۹	۵۴۱۵	۱۹۴		۴۰۹۰۰	۲۴۷۴۱	حضرت علی اصغر (ع)
		۲۵۰			۸۶۱۶	۲۲۱	روانپزشکی ایران
		۹۱۷۸			۱۰۲۰۲۵	۲۷۴۶۵	شهید اکبر آبادی
		۱۳۳۹			۱۸۳۴۰	۲۸۹۶	شهید مطهری
	۵۶۱	۱۲۷۷۳	۴۱۵۷		۱۶۴۳۹۳	۶۷۰۷۲	شهید هاشمی نژاد
		۴۷۵۴			۳۴۰۳۶	۱۹۶۴۹۶	شفای حیاتیان
	۵۲۳۱	۵۳۵۸۷	۱۳۴۱		۵۳۰۴۵۱	۱۲۰۱۰۴	فیروزگر
	۳۲۸۷	۵۸۴۱			۱۴۶۷۴۶	۱۰۴۸۶۱	شهدای هفتم تیر
		۲۲۰۲۱	۲۶۴		۴۷۷۵۷	۱۴۳۳۶	شهدای یافت آباد
۸					۴۷۶۱۶	۵۶۱۲	شهید فهمیده
۷۶		۵۱۵۷۱	۱۷۸۱		۱۲۵۲۷۳	۶۱۸۳۴	فیروز آبادی
		۱۸۰۲۴	۹۶		۶۳۵۲۳	۱۲۳۹۴	لولاگر
		۲۲۰۵۶	۱۲۰۰		۱۴۳۶۴۷	۵۹۳۳۰	امام سجاد (ع) شهریار
		۱۷۹۸۲	۶۱۲		۷۶۶۹۴	۴۵۰۹۳	حضرت فاطمه الزهرا (س) رباط کریم
		۱۴۵۷۲			۵۶۱۲۶	۱۵۷۷۸	امام حسین (ع) بهارستان
۴۳۲۲	۱۷۰۵۰	۲۹۹۴۸۱	۱۰۸۲۹	۱۵۵۴۷	۱۹۵۷۰۶۵	۹۳۱۷۱۷	جمع

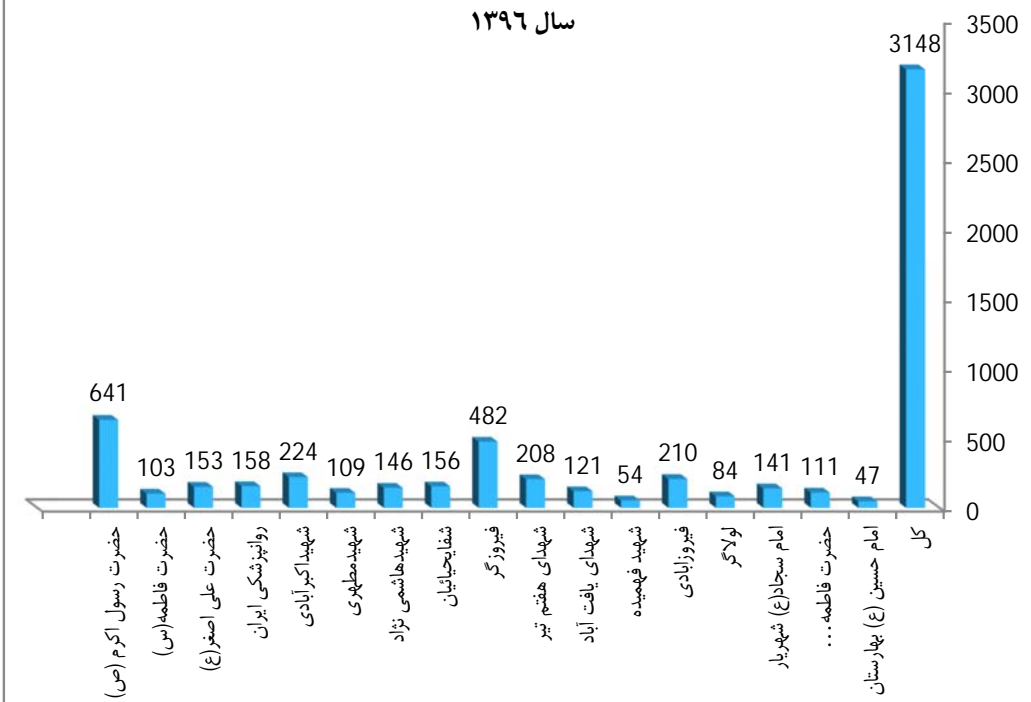
(ادامه) جدول شماره ۸: توزیع فراوانی مراجعین سرپایی به واحدهای پاراکلینیکی در بیمارستانهای تحت پوشش دانشگاه علوم پزشکی و خدمات بهداشتی درمانی ایران در سال ۱۳۹۶

ار توبدی	لا پاروسکوپی	اختلالات خواب	ENT	ریه و تنفس	پوست	گوارش	خون	روانپزشکی	زنان، زنان و نازایی	بیمارستان-واحدهای پاراکلینیک
۸۶	۳۷۴		۵۳۶۴	۴۹۹۵	۹۶۸۷	۸۶۹۸	۱۰۲۶	۳۳۵۳	۱۱۷۳	حضرت رسول اکرم (ص)
					۱۴۴۲			۱۹۲		حضرت فاطمه (س)
	۹۶			۴۷		۳۴۵	۳۵۰۶	۱۳۷		حضرت علی اصغر (ع)
								۷۰۹۴		روانپزشکی ایران
	۱۰۷								۵۶۵۳	شهید اکبر آبادی
					۴۴۱					شهید مطهری
						۶۱				شهید هاشمی نژاد
										شفای حیاتیان
۲۴	۲۸۴		۶۱۱	۳۸۸۶	۱۴۴۵	۲۱۸۴۳	۷۳۵		۱۹۴۶	فیروزگر
				۳						شهدای هفتم تیر
				۲۱۳					۱۴۵۹	شهدای یافت آباد
				۱۸						شهید فهمیده
۱	۱۶۱		۶	۷۸۹		۱۰۴۸	۱۱۰۱		۱۷۹۳	فیروز آبادی
	۶۷			۳۳۹	۱۳۸	۱۰۲			۱۲۳	لولاگر
			۸۲۵			۲۲۲			۱۲	امام سجاد (ع) شهریار
				۹۳		۱۳۹	۳۰		۲۸۳۰	حضرت فاطمه الزهرا (س) رباط کریم
									۱۱۴۶	امام حسین (ع) بهارستان
۱۱۱	۱۰۸۹	۰	۶۸۰۶	۱۰۳۸۳	۱۳۱۵ ۳	۳۲۴۵۸	۶۳۹۸	۹۷۷۶	۱۶۱۳۵	جمع

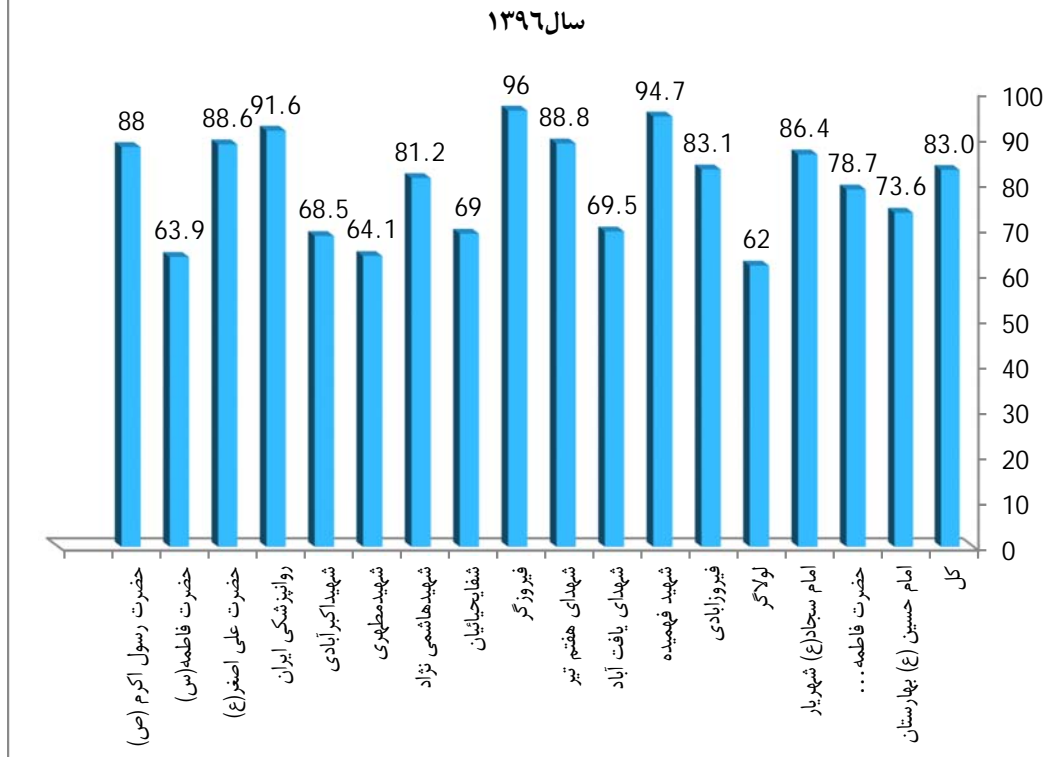
فهرست بیمارستانها و مراکز آموزشی درمانی دانشگاه علوم پزشکی و خدمات بهداشتی درمانی ایران

بیمارستان	نام شهرستان	نوع وابستگی	نوع فعالیت	رشته فعالیت	رشته تخصصی	تعداد تخت مصوب	تعداد تخت فعال
حضرت رسول اکرم (ص)	تهران	دولتی	آموزشی درمانی	عمومی	-	۸۶۰	۶۴۱
حضرت فاطمه (س)	تهران	دولتی	آموزشی درمانی	تخصصی	جراحی پلاستیک	۱۳۵	۱۰۳
حضرت علی اصغر (ع)	تهران	دولتی	آموزشی درمانی	تخصصی	کودکان	۱۸۰	۱۵۳
روانپزشکی ایران	تهران	دولتی	آموزشی درمانی	تخصصی	اعصاب و روان	۱۵۰	۱۵۸
شهید اکبرآبادی	تهران	دولتی	آموزشی درمانی	تخصصی	زنان زایمان	۲۲۵	۲۲۴
شهید مطهری	تهران	دولتی	آموزشی درمانی	تخصصی	سوانح سوختگی	۱۷۵	۱۰۹
شهید هاشمی نژاد	تهران	دولتی	آموزشی درمانی	تخصصی	کلیه و مجاری ادراری	۱۹۰	۱۴۶
شفایحیائیان	تهران	دولتی	آموزشی درمانی	تخصصی	ارتوپدی	۲۵۰	۱۵۶
فیروزگر	تهران	دولتی	آموزشی درمانی	عمومی	-	۴۸۶	۴۸۲
شهدای هفتم تیر	تهران	دولتی	آموزشی درمانی	عمومی	-	۲۴۰	۲۰۸
شهدای یافت آباد	تهران	دولتی	درمانی	عمومی	-	۲۰۰	۱۲۱
شهید فهمیده	تهران	دولتی	درمانی	تخصصی	کودکان	۷۰	۵۴
فیروزآبادی	شهرری	دولتی	آموزشی درمانی	عمومی	-	۴۷۷	۲۱۰
لولاگر	تهران	دولتی	درمانی	عمومی	-	۱۳۰	۸۴
امام سجاده (ع)	شهریار	دولتی	درمانی	عمومی	-	۲۰۷	۱۴۱
حضرت فاطمه الزهرا (س)	رباط کریم	دولتی	درمانی	عمومی	-	۱۰۰	۱۱۱
امام حسین (ع)	بهارستان	دولتی	درمانی	عمومی	-	۱۲۰	۴۷
جمع	-	-	-	-	-	۴۱۹۵	۳۱۴۸

نمودار ۱- تعداد تختهای فعال در بیمارستانهای تحت پوشش دانشگاه علوم پزشکی ایران
سال ۱۳۹۶

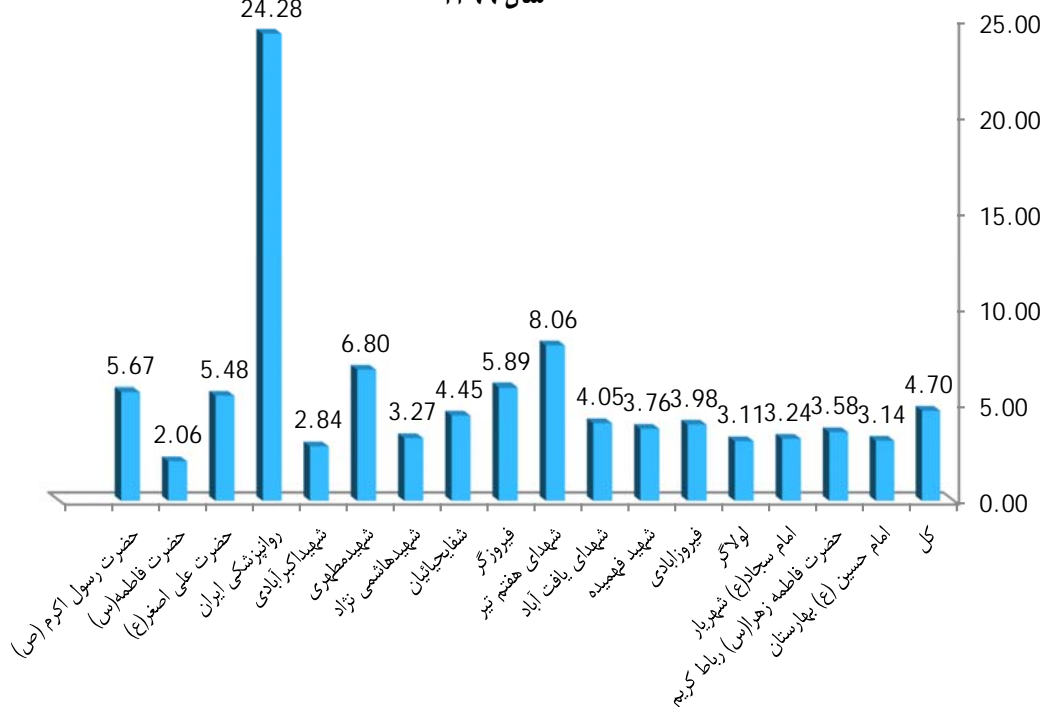


نمودار ۲- درصد اشغال تخت در بیمارستانهای تحت پوشش دانشگاه علوم پزشکی ایران
سال ۱۳۹۶



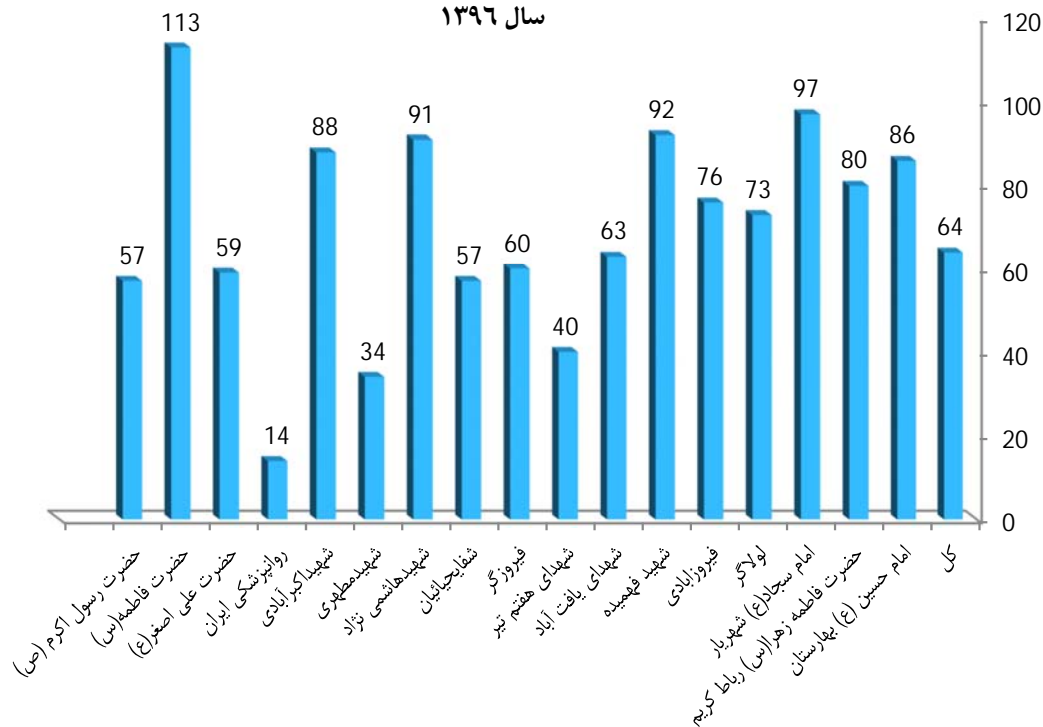
نمودار ۳- متوسط روزهای بستری بیمار در بیمارستانهای تحت پوشش دانشگاه علوم پزشکی ایران

سال ۱۳۹۶

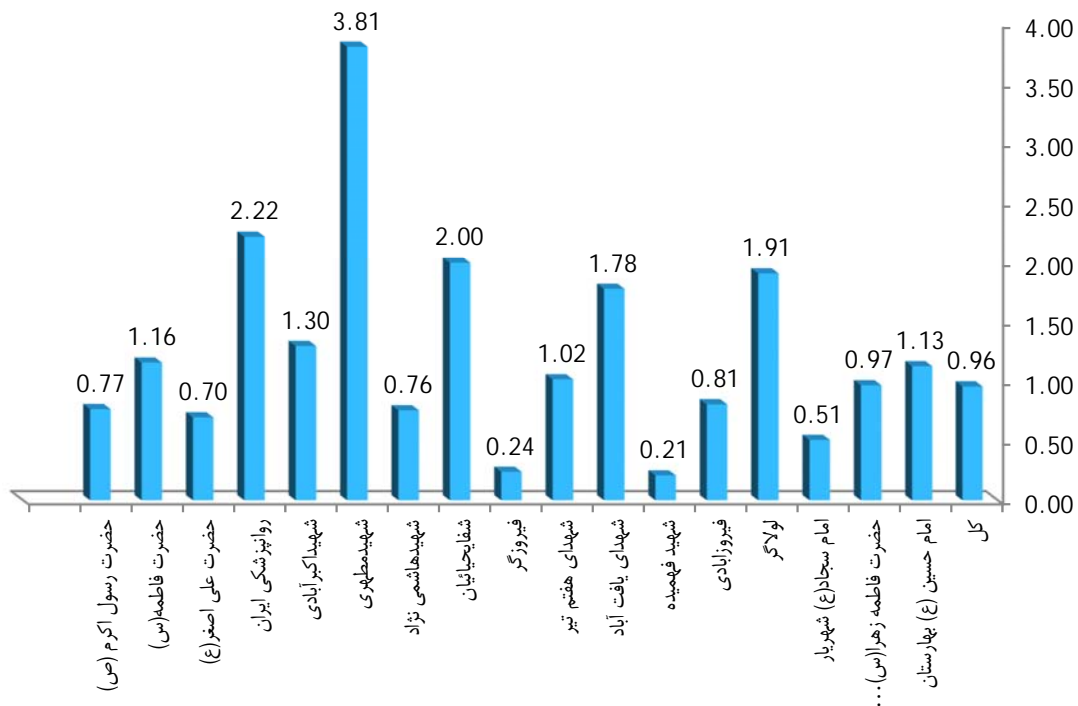


نمودار ۴- نسبت پذیرش بیمار در بیمارستانهای تحت پوشش دانشگاه علوم پزشکی ایران

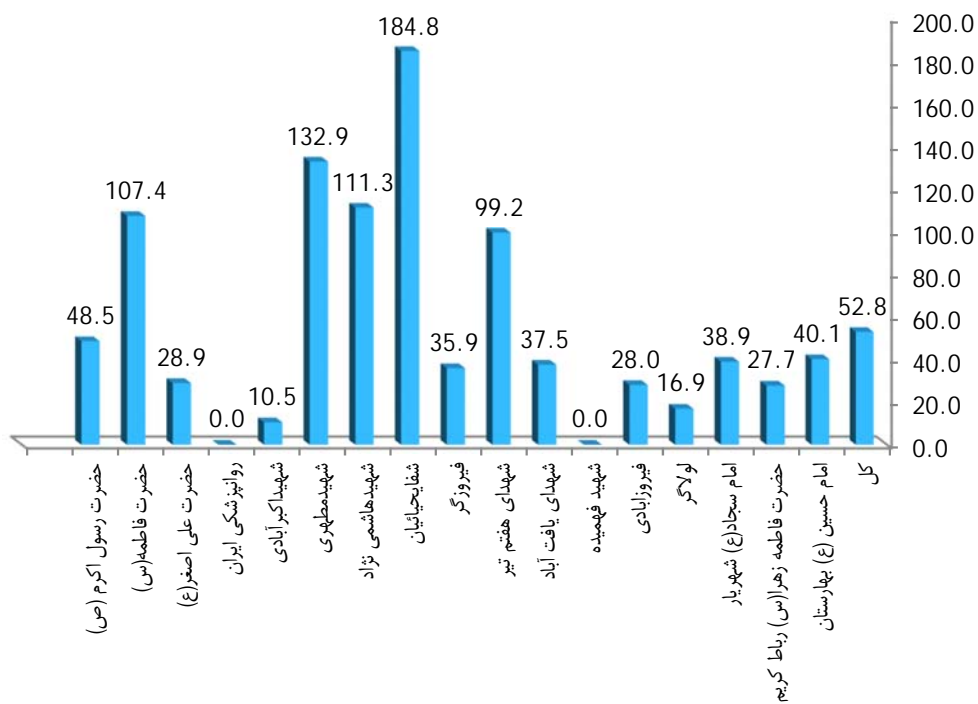
سال ۱۳۹۶



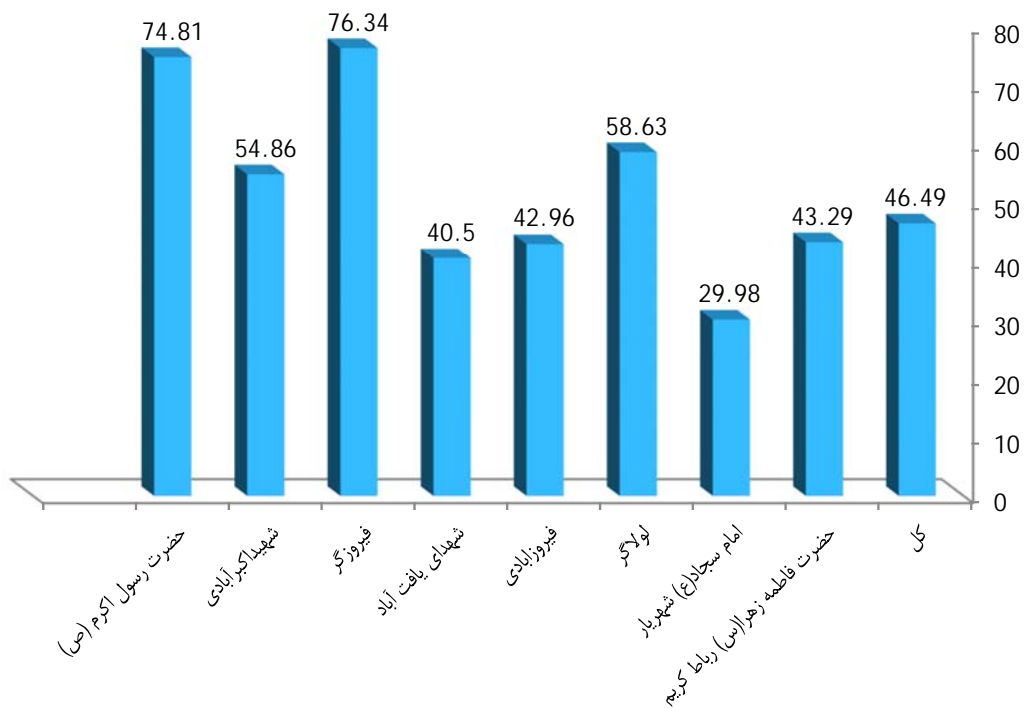
نمودار ۵- میزان وقفه در چرخش اشغال تخت در بیمارستانهای تحت پوشش دانشگاه علوم پزشکی ایران سال ۱۳۹۶



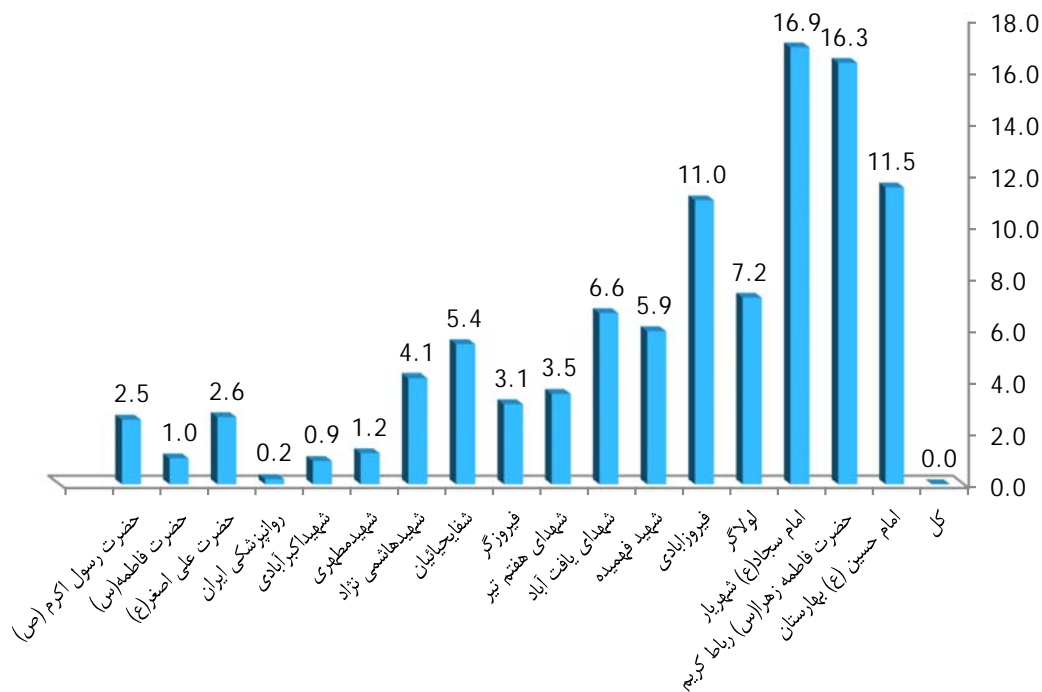
نمودار ۸- درصد اعمال جراحی انجام شده به بستری شدگان در بیمارستانهای تحت پوشش دانشگاه علوم پزشکی ایران سال ۱۳۹۶



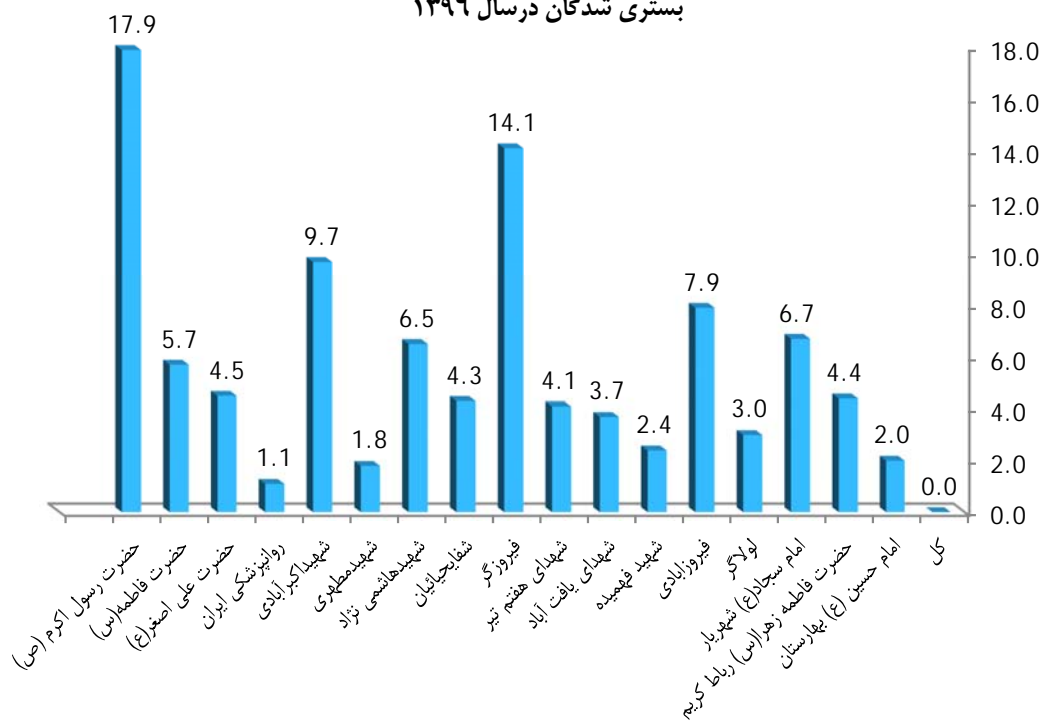
نمودار ۹- درصد سزایین به کل زایمانهای انجام شده در بیمارستانهای تحت پوشش دانشگاه علوم پزشکی ایران سال ۱۳۹۶



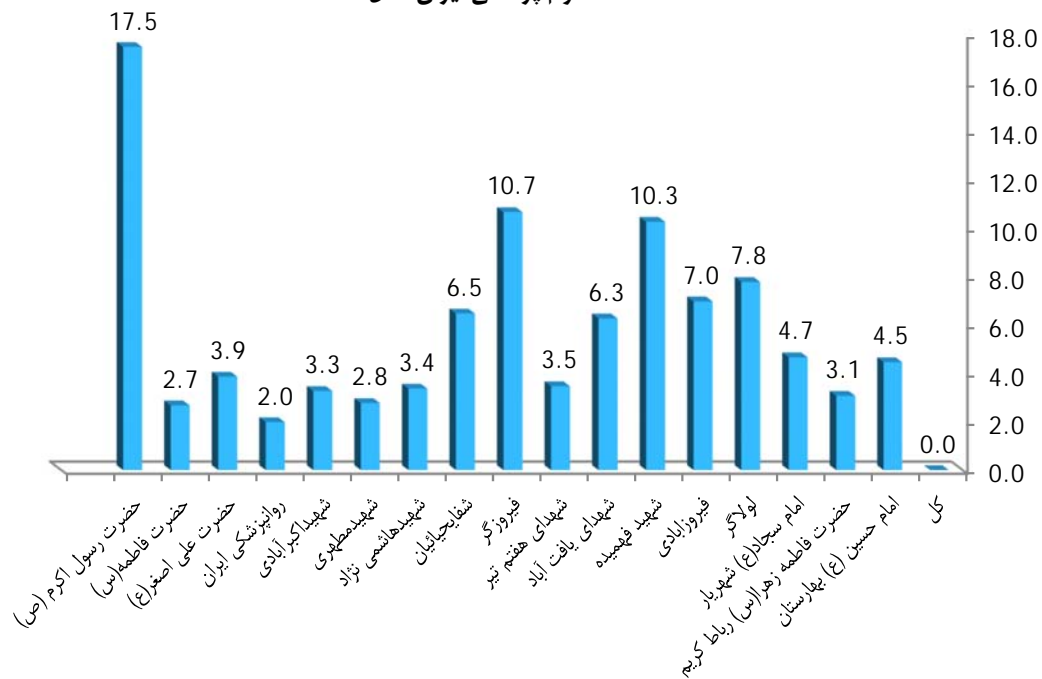
نمودار ۱۰- درصد مراجعین اورژانس بیمارستانهای تحت پوشش دانشگاه علوم پزشکی ایران به کل مراجعین اورژانس در سال ۱۳۹۶



نمودار ۱۱- درصد بستری شدگان بیمارستانهای تحت پوشش دانشگاه علوم پزشکی ایران به کل بستری شدگان در سال ۱۳۹۶



نمودار ۱۲- درصد مراجعین سرپایی مراکز به کل مراجعین سرپایی در بیمارستانهای تحت پوشش دانشگاه علوم پزشکی ایران سال ۱۳۹۶



آمار کارکنان غیرهیأت علمی دانشگاه در سال ۱۳۹۶

مقدمه:

به طور کلی کارکنان شاغل در دانشگاه علوم پزشکی ایران به دو گروه کارکنان هیات علمی و کارکنان غیرهیات علمی تقسیم می شوند. کارکنان غیرهیات علمی در بخش های ستادی و اداری، معاونت ها، دانشکده ها، مراکز تحقیقاتی، انستیتو غدد، مراکز آموزشی و درمانی، بیمارستانها، شبکه ها و مراکز بهداشتی فعالیت های اجرایی را بر عهده دارند. در این گزارش به آمار کارکنان غیرهیات علمی شاغل در واحدهای زیرمجموعه دانشگاه به تفکیک، جنسیت، مقطع تحصیلی، نوع استخدام، رسته شغلی و واحد محل خدمت پرداخته خواهد شد. نکته: در حوزه کارکنان غیرهیات علمی دانشگاه نیروهای شرکتی، رزیدنت ها، مدیریت داروخانه ها و مجموعه مدد محاسبه نگردیده اند به این علت که از محل منابع اختصاصی دانشگاه حقوق می گیرند.

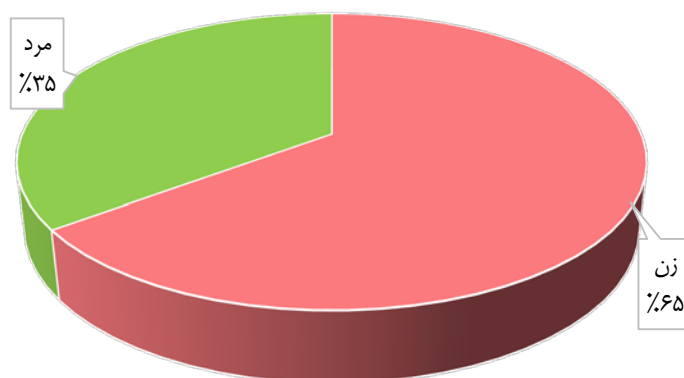
کلیات مربوط به آمار کارکنان دانشگاه در سال ۹۶:

طی سال ۱۳۹۶ از مجموع ۱۱۲۳۳ نفر کارکنان غیرهیات علمی دانشگاه، (۶۴/۹٪) زن و (۳۵/۱٪) مرد هستند.

جدول ۱- آمار کارکنان غیرهیات علمی شاغل در دانشگاه به تفکیک جنسیت طی سال ۱۳۹۶

جنسیت	زن	مرد	جمع کارکنان غیرهیات علمی
تعداد	۷۲۸۵	۳۹۴۸	۱۱۲۳۳
درصد ←	۶۴/۹٪	۳۵/۱٪	۱۰۰

نمودار ۱- تعداد کارکنان غیرهیات علمی به تفکیک جنسیت در سال ۹۶



آمار کارکنان غیرهیات علمی دانشگاه بر حسب مقطع تحصیلی و به تفکیک جنسیت در سال ۹۶:

از کل کارکنان دانشگاه ۸۵/۵ درصد مدرک کارشناسی را زنان و ۱۴/۵ درصد را مردان تشکیل داده‌اند. عمده کارکنانی که دارای تحصیلات زیردیپلم هستند در مشاغل خدماتی و پشتیبانی شاغل بوده و از متوسط سن و سنوات خدمت بالایی برخوردار می‌باشند.

جدول ۲- آمار کارکنان غیرهیات علمی شاغل در دانشگاه بر حسب مقطع تحصیلی و به تفکیک جنسیت طی سال ۱۳۹۶

درصد		مجموع	تعداد		مقطع تحصیلی
مرد ←	زن ←		مرد	زن	
۷۵/۲	۲۴/۸	۱۴۱۰	۱۰۶۱	۳۴۹	زیردیپلم
۵۷/۲	۴۲/۸	۲۳۰۹	۱۳۲۰	۹۸۹	دیپلم
۳۶/۲	۶۳/۸	۷۹۳	۲۸۷	۵۰۶	کاردانی
۱۴/۵	۸۵/۵	۵۳۳۴	۷۷۵	۴۵۵۹	کارشناسی
۲۶/۳	۷۳/۷	۶۶۲	۱۷۴	۴۸۸	کارشناسی ارشد
۴۳/۶	۵۶/۴	۴۱۱	۱۷۹	۲۳۲	*دکترای حرفه ای
۲۹/۴	۷۰/۶	۱۷	۵	۱۲	دکترای Ph.D
۴۷/۴	۵۲/۶	۲۵۱	۱۱۹	۱۳۲	دکترای متخصص
۷۱/۱	۲۸/۹	۳۸	۲۷	۱۱	دکترای فوق تخصص
۱۲/۵	۸۷/۵	۸	۱	۷	blank
۳۵/۱	۶۴/۹	۱۱۲۳۳	۳۹۴۸	۷۲۸۵	مجموع

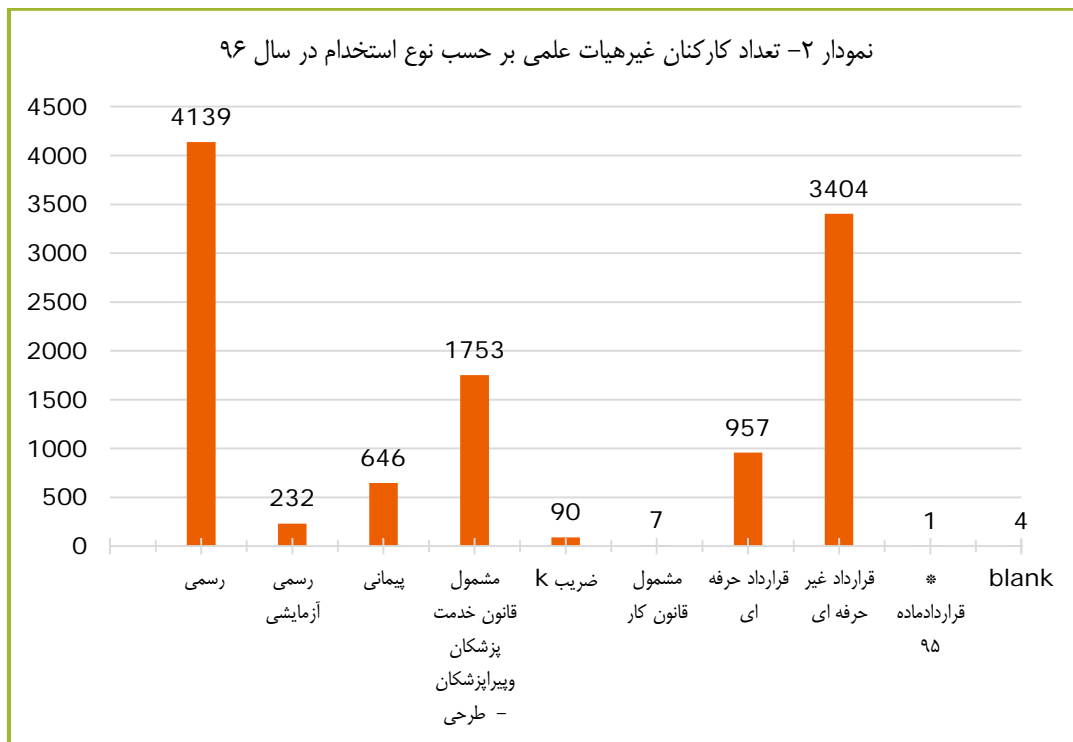
* دکترای حرفه ای شامل دندانپزشک، داروساز، علوم آزمایشگاهی و دامپزشک می باشند.

آمار کارکنان غیرهیات علمی دانشگاه بر حسب نوع استخدام و به تفکیک جنسیت در سال ۹۶:

در بررسی کارکنان شاغل در واحدهای تابعه دانشگاه بر حسب نوع استخدام، (۴۱۳۹ نفر) به صورت رسمی قطعی و (۶۴۶ نفر) به صورت پیمانی با دانشگاه همکاری استخدامی داشته‌اند. همچنین (۱۷۵۳ نفر) کارکنان دانشگاه را نیروهای طرحی (مشمولین قانون خدمت پزشکان و پیراپزشکان) تشکیل داده‌اند. مجموع کارکنان متخصص طرحی (ضریب K) شاغل دانشگاه نیز ۹۰ نفر بوده که از این تعداد ۵۹ نفر زن و ۳۱ نفر مرد می باشند.

جدول ۳ - آمار کارکنان غیرهیات علمی شاغل در دانشگاه بر حسب نوع استخدام و به تفکیک جنسیت طی سال ۱۳۹۶

درصد		تعداد		نوع استخدام
مرد ←	زن ←	مرد	زن	
۲۶/۵	۷۳/۵	۴۱۳۹	۱۰۹۶	رسمی
۱۵/۱	۸۴/۹	۲۳۲	۳۵	رسمی آزمایشی
۲۲/۴	۷۷/۶	۶۴۶	۱۴۵	پیمانی
۱۰/۸	۸۹/۲	۱۷۵۳	۱۸۹	مشمول قانون خدمت پزشکان و پیراپزشکان - طرحی
۳۴/۴	۶۵/۶	۹۰	۳۱	ضریب k
۱۰۰	۰	۷	۷	مشمول قانون کار
۲۴/۶	۷۵/۴	۹۵۷	۲۳۵	قرارداد حرفه ای
۶۴/۹	۳۵/۱	۳۴۰۴	۲۲۱۰	قرارداد غیرحرفه ای
۰	۱۰۰	۱	۰	* قرارداد ماده ۹۵
۰	۱۰۰	۴	۰	blank
۳۵/۱	۶۴/۹	۱۱۲۳۳	۳۹۴۸	مجموع



جدول ۴ - آمار کارکنان غیرهیات علمی شاغل در دانشگاه بر حسب واحد محل خدمت و به تفکیک نوع استخدام طی سال ۱۳۹۶

ردیف	واحد محل خدمت	رسمی	رسمی آزمایشی	پیمانی	طرحی	ضربب K	مشمول قانون کار	قرارداد حرفه ای	قرارداد غیرحرفه ای	قرارداد ماده ۹۵	blank	مجموع
۱	*حوزه ریاست و واحدهای زیرمجموعه آن	۵۴	۱	۱	۰	۰	۰	۲۶	۳۸۴	۰	۰	۴۶۶
۲	معاونت توسعه مدیریت و برنامه ریزی منابع	۱۴۱	۳	۱۴	۵	۰	۱	۴۸	۱۳۲	۰	۰	۳۴۴
۳	معاونت دانشجویی و فرهنگی	۵۳	۱	۴	۴	۱	۰	۳۶	۱۳۹	۰	۱	۲۳۹
۴	معاونت غذا و دارو	۶۳	۳	۳	۲۶	۰	۰	۵	۱۹	۰	۱	۱۳۰
۵	معاونت درمان	۷۹	۴	۳	۴	۰	۰	۱۰	۲۹	۰	۰	۱۲۹
۶	معاونت بهداشتی	۶۸	۱	۳	۹	۰	۰	۴	۱۳	۰	۰	۹۸
۷	معاونت تحقیقات و فناوری - مراکز تحقیقاتی	۶۹	۱	۵	۲۶	۸	۰	۲۶	۴۶	۰	۱	۱۸۲
۸	معاونت بین الملل	۵	۲	۰	۰	۱	۰	۸	۷	۰	۰	۲۳
۹	معاونت آموزشی	۳۳	۰	۵	۴	۰	۰	۹	۱۶	۰	۰	۶۷
۱۰	دانشکده پزشکی	۷۰	۲	۵	۷	۱	۰	۳۰	۴۳	۰	۰	۱۵۸
۱۱	دانشکده پیراپزشکی	۴۱	۰	۲	۶	۰	۰	۸	۲۸	۰	۰	۸۵
۱۲	دانشکده مدیریت و اطلاع رسانی پزشکی	۱۹	۰	۰	۳	۰	۰	۹	۳۰	۰	۰	۶۱
۱۳	دانشکده بهداشت	۱۵	۱	۲	۳	۰	۰	۸	۲۵	۰	۰	۵۴
۱۴	دانشکده علوم رفتاری و سلامت روان	۲۷	۰	۰	۶	۱	۰	۱۱	۱۹	۰	۰	۶۴
۱۵	دانشکده علوم توانبخشی	۲۹	۰	۱	۳	۰	۰	۶	۴۵	۰	۰	۸۴
۱۶	دانشکده فناوری های نوین	۲	۰	۰	۰	۰	۰	۳	۱	۰	۰	۶
۱۷	دانشکده طب سنتی	۰	۰	۰	۰	۰	۰	۰	۰	۰	۰	۰
۱۸	دانشکده پرستاری و مامایی	۲۸	۰	۲	۰	۰	۰	۴	۴۴	۰	۰	۷۸
۱۹	انسیتو غدد درون ریز و متابولیسم	۸	۱	۳	۲	۰	۰	۴	۱۰	۰	۰	۲۸
۲۰	مرکز آموزشی و درمانی حضرت رسول اکرم (ص)	۴۱۰	۲۱	۶۷	۱۷۵	۴	۶	۱۲۰	۴۲۹	۰	۰	۱۲۳۲
۲۱	مرکز آموزشی و درمانی فیروزگر	۱۹۲	۵	۴۴	۱۵۱	۴	۰	۱۱۰	۲۲۵	۰	۰	۷۳۱
۲۲	مرکز آموزشی و درمانی شهید اکبر آبادی	۱۲۴	۳	۳۲	۹۸	۳	۰	۲۸	۱۳۱	۰	۰	۴۱۹
۲۳	مرکز آموزشی و درمانی فیروزآبادی	۲۱۲	۱۵	۲۸	۷۵	۱۴	۰	۳۲	۱۵۸	۰	۰	۵۳۴
۲۴	مرکز آموزشی و درمانی روانپزشکی ایران	۸۷	۴	۱۱	۳۱	۰	۰	۲۰	۷۲	۰	۰	۲۲۵
۲۵	مرکز آموزشی و درمانی شفایحیائیان	۱۴۰	۶	۱۲	۴۹	۱	۰	۱۹	۱۱۸	۰	۰	۳۴۵
۲۶	مرکز آموزشی و درمانی حضرت علی اصغر (ع)	۱۲۸	۱۳	۲۱	۴۶	۱	۰	۲۰	۹۴	۰	۰	۳۲۳
۲۷	مرکز آموزشی و درمانی شهید مطهری	۱۳۱	۳	۳۹	۳۶	۰	۰	۲۳	۱۳۸	۰	۰	۳۷۰

ادامه جدول ۴ - آمار کارکنان غیرهیات علمی شاغل در دانشگاه بر حسب واحد محل خدمت و به تفکیک نوع استخدام طی سال ۱۳۹۶

۲۱۱	۰	۰	۴۰	۱۲	۰	۰	۴۸	۵	۷	۹۹	مرکز آموزشی و درمانی حضرت فاطمه (س)	۲۸
۴۳۱	۱	۰	۱۷۶	۷۸	۰	۰	۱۶	۲۱	۳۰	۱۰۹	مرکز آموزشی و درمانی شهید هاشمی نژاد	۲۹
۵۵۲	۰	۰	۲۱۵	۲۸	۰	۵	۵۰	۴۵	۱۰	۱۹۹	مرکز آموزشی و درمانی شهدای هفتم تیر	۳۰
۴۳۳	۰	۰	۹۴	۲۴	۰	۶	۵۹	۶۶	۱۵	۱۶۹	بیمارستان امام سجاد (ع) شهریار	۳۱
۲۷۵	۰	۰	۴۸	۱۹	۰	۱۸	۵۹	۲۶	۷	۹۸	بیمارستان حضرت فاطمه (س) رباط کریم	۳۲
۳۸۶	۰	۰	۱۰۵	۳۹	۰	۵	۴۱	۴۴	۷	۱۴۵	بیمارستان شهدای یافت آباد	۳۳
۲۴۶	۰	۰	۵۱	۷	۰	۳	۳۹	۲۸	۱	۱۱۷	بیمارستان لولاگر	۳۴
۹۰	۰	۰	۲۳	۷	۰	۳	۷	۳	۳	۴۴	بیمارستان کودکان شهید فهمیده	۳۵
۱۳۴	۰	۰	۰	۵	۰	۱۱	۳۹	۲۵	۲۰	۳۴	بیمارستان امام حسین (ع) بهارستان	۳۶
۲۶۳	۰	۰	۳۵	۱۷	۰	۰	۷۰	۲۵	۷	۱۰۹	شبکه بهداشت و درمان رباط کریم	۳۷
۴۵۸	۰	۰	۶۱	۱۸	۰	۰	۱۳۶	۲۳	۱۶	۲۰۴	شبکه بهداشت و درمان شهریار	۳۸
۲۴۰	۰	۰	۴۲	۱۴	۰	۰	۹۹	۶	۰	۷۹	شبکه بهداشت و درمان بهارستان	۳۹
۱۶۲	۰	۰	۲۰	۱۳	۰	۰	۶۹	۲	۴	۵۴	شبکه بهداشت و درمان قدس	۴۰
۲۵۵	۰	۰	۲۴	۲۷	۰	۰	۸۴	۸	۱۱	۱۰۱	شبکه بهداشت و درمان ملارد	۴۱
۳۳۳	۰	۰	۴۸	۱۱	۰	۰	۷۶	۷	۱	۱۹۰	مرکز بهداشت غرب تهران	۴۲
۲۸۴	۰	۰	۲۶	۱۱	۰	۰	۸۲	۳	۳	۱۵۹	مرکز بهداشت شمال غرب	۴۳
۰	۰	۰	۰	۰	۰	۰	۰	۰	۰	۰	مرکز تحقیقات گوش، گلو، بینی و سر و گردن	۴۴
۰	۰	۰	۰	۰	۰	۰	۰	۰	۰	۰	موسسه تاریخ پزشکی، طب اسلامی و مکمل	۴۵
۵	۱	۰	۱	۰	۰	۰	۰	۲	۰	۱	blank	۴۶
۱۱۲۳۳	۴	۱	۳۴۰۴	۹۵۷	۷	۹۰	۱۷۵۳	۶۴۶	۲۳۲	۴۱۳۹	مجموع	
*حوزه ریاست شامل: مدیریت دفتر ریاست/ حراست/ گزینش/ روابط عمومی/ مدیریت بازرسی/ امور کارکنان شاهد و ایثارگر/ هیات بدوی و تجدید نظر رسیدگی انتظامی هیات علمی/ دبیرخانه هیات اجرایی جذب/ دبیرخانه تحقیق و توسعه سیاست های دانشگاه												

جدول ۵- آمار کارکنان غیرهيات علمی شاغل در دانشگاه بر حسب واحد محل خدمت و به تفکيک مدرک تحصیلی طی سال ۱۳۹۶

ردیف	واحد محل خدمت	دکترای فوق تخصص	دکترای متخصص	دکترای Ph.D	دکترای حرفه ای	کارشناسی ارشد	کارشناسی	کاردانی	دپلم	زیر دپلم	blank	مجموع
۱	حوزه ریاست (واحدهای زیرمجموعه آن)	۰	۱	۰	۵	۲۰	۴۳	۱۵	۲۷۹	۱۰۳	۰	۴۶۶
۲	معاونت توسعه مدیریت و برنامه ریزی منابع (آمار)	۰	۵	۰	۳	۷۵	۹۰	۲۶	۷۴	۷۱	۰	۳۴۴
۳	معاونت دانشجویی و فرهنگی	۰	۱	۰	۶	۲۰	۷۰	۱۴	۵۲	۷۵	۱	۲۳۹
۴	معاونت غذا و دارو	۰	۰	۱	۳۴	۳۶	۳۴	۶	۱۴	۴	۱	۱۳۰
۵	معاونت درمان	۰	۴	۱	۱۳	۱۹	۵۷	۷	۱۹	۹	۰	۱۲۹
۶	معاونت بهداشتی	۰	۲	۱	۱۹	۱۵	۴۳	۵	۵	۸	۰	۹۸
۷	معاونت تحقیقات و فناوری - مراکز تحقیقاتی	۱	۲	۸	۱۰	۴۲	۷۲	۷	۲۸	۱۲	۰	۱۸۲
۸	معاونت بین الملل	۰	۰	۱	۰	۶	۱۲	۰	۲	۲	۰	۲۳
۹	معاونت آموزشی	۰	۰	۰	۱	۱۴	۳۱	۳	۱۷	۱	۰	۶۷
۱۰	دانشکده پزشکی	۰	۱	۰	۱	۲۳	۶۵	۱۷	۲۳	۲۸	۰	۱۵۸
۱۱	دانشکده پیراپزشکی	۰	۰	۱	۱	۱۷	۲۶	۵	۲۰	۱۵	۰	۸۵
۱۲	دانشکده مدیریت و اطلاع رسانی پزشکی	۰	۰	۰	۱	۷	۱۵	۴	۲۱	۱۳	۰	۶۱
۱۳	دانشکده بهداشت	۰	۰	۰	۰	۹	۱۵	۲	۱۷	۱۱	۰	۵۴
۱۴	دانشکده علوم رفتاری و سلامت روان	۰	۲	۰	۱	۱۶	۲۴	۳	۱۲	۶	۰	۶۴
۱۵	دانشکده علوم توانبخشی	۰	۰	۰	۱	۱۰	۲۲	۲	۲۹	۲۰	۰	۸۴
۱۶	دانشکده فناوری های نوین	۰	۰	۰	۱	۱	۲	۱	۱	۰	۰	۶
۱۷	دانشکده طب سنتی	۰	۰	۰	۰	۰	۰	۰	۰	۰	۰	۰
۱۸	دانشکده پرستاری و مامایی	۰	۰	۱	۰	۷	۱۸	۱	۲۲	۲۹	۰	۷۸
۱۹	انستیتو غدد درون ریز و متابولیسم	۰	۰	۰	۱	۱	۱۰	۵	۶	۵	۰	۲۸
۲۰	مرکز آموزشی و درمانی حضرت رسول اکرم (ص)	۲	۴	۱	۴	۳۲	۶۲۲	۹۲	۳۰۴	۱۷۰	۱	۱۲۳۲
۲۱	مرکز آموزشی و درمانی فیروزگر	۲	۲	۰	۵	۱۶	۴۵۴	۴۴	۱۸۰	۲۸	۰	۷۳۱
۲۲	مرکز آموزشی و درمانی شهید اکبر آبادی	۱	۴	۰	۰	۱۶	۲۵۱	۲۰	۵۵	۷۲	۰	۴۱۹
۲۳	مرکز آموزشی و درمانی فیروزآبادی	۱۰	۴۴	۰	۷	۱۵	۲۴۲	۴۶	۱۰۰	۷۰	۰	۵۳۴
۲۴	مرکز آموزشی و درمانی روانپزشکی ایران	۰	۰	۰	۳	۱۵	۱۲۴	۶	۵۵	۲۲	۰	۲۲۵
۲۵	مرکز آموزشی و درمانی شفايحيائيان	۱	۶	۰	۰	۱۰	۱۷۸	۲۷	۷۲	۵۱	۰	۳۴۵
۲۶	مرکز آموزشی و درمانی حضرت علی اصغر (ع)	۱	۰	۱	۴	۱۵	۱۸۸	۱۵	۶۹	۳۰	۰	۳۲۳
۲۷	مرکز آموزشی و درمانی شهید مطهری	۰	۶	۰	۹	۱۳	۱۷۷	۱۸	۸۳	۶۴	۰	۳۷۰
۲۸	مرکز آموزشی و درمانی حضرت فاطمه (س)	۰	۲	۱	۸	۹	۱۳۴	۱۴	۳۱	۱۲	۰	۲۱۱
۲۹	مرکز آموزشی و درمانی شهید هاشمی نژاد	۰	۰	۰	۲	۱۶	۱۹۸	۵۰	۹۸	۶۶	۱	۴۳۱

ادامه جدول ۵ - آمار کارکنان غیرهیات علمی شاغل در دانشگاه بر حسب واحد محل خدمت و به تفکیک مدرک تحصیلی طی سال ۱۳۹۶

۵۵۲	۰	۷۳	۱۵۳	۲۹	۲۵۳	۱۰	۸	۰	۲۵	۱	مرکز آموزشی و درمانی شهدای هفتم تیر	۳۰
۴۳۳	۲	۵۸	۴۹	۲۲	۲۵۱	۱۵	۵	۰	۲۸	۳	بیمارستان امام سجاد (ع) شهریار	۳۱
۲۷۵	۰	۳۰	۲۴	۲۰	۱۵۴	۳	۵	۰	۳۷	۲	بیمارستان حضرت فاطمه (س) رباط کریم	۳۲
۲۸۶	۰	۵۲	۶۱	۳۱	۱۹۰	۸	۱۱	۰	۲۸	۵	بیمارستان شهدای یافت آباد	۳۳
۲۴۶	۰	۲۰	۴۲	۱۱	۱۲۷	۷	۱۰	۰	۲۶	۳	بیمارستان لولاگر	۳۴
۹۰	۰	۱۵	۱۲	۲	۴۱	۶	۲	۰	۹	۳	بیمارستان کودکان شهید فهمیده	۳۵
۱۳۴	۰	۰	۱	۱۱	۹۴	۳	۱۰	۰	۱۲	۳	بیمارستان امام حسین (ع) بهارستان	۳۶
۲۶۳	۰	۲۰	۵۰	۴۲	۱۱۷	۷	۲۷	۰	۰	۰	شبکه بهداشت و درمان رباط کریم	۳۷
۴۵۸	۰	۵۱	۷۵	۴۴	۲۲۰	۲۷	۴۱	۰	۰	۰	شبکه بهداشت و درمان شهریار	۳۸
۲۴۰	۰	۱۹	۳۵	۱۷	۱۳۷	۱۲	۲۰	۰	۰	۰	شبکه بهداشت و درمان بهارستان	۳۹
۱۶۲	۰	۱۰	۱۳	۱۰	۹۹	۱۲	۱۸	۰	۰	۰	شبکه بهداشت و درمان قدس	۴۰
۲۵۵	۰	۱۸	۶۲	۱۶	۱۲۶	۱۲	۲۱	۰	۰	۰	شبکه بهداشت و درمان ملارد	۴۱
۳۳۳	۰	۳۶	۲۴	۵۰	۱۵۰	۲۴	۴۹	۰	۰	۰	مرکز بهداشت غرب تهران	۴۲
۲۸۴		۱۱	۱۸	۳۳	۱۵۸	۲۱	۴۳	۰	۰	۰	مرکز بهداشت شمال غرب	۴۳
۰	۰	۰	۰	۰	۰	۰	۰	۰	۰	۰	مرکز تحقیقات گوش، گلو، بینی و سرگردن	۴۴
۰	۰	۰	۰	۰	۰	۰	۰	۰	۰	۰	موسسه تاریخ پزشکی، طب اسلامی و مکمل	۴۵
۵	۲	۰	۲	۰	۰	۰	۱	۰	۰	۰	blank	۴۶
۱۱۲۳۳	۸	۱۴۱۰	۲۳۰۹	۷۹۳	۵۳۳۴	۶۶۲	۴۱۱	۱۷	۲۵۱	۳۸	مجموع	

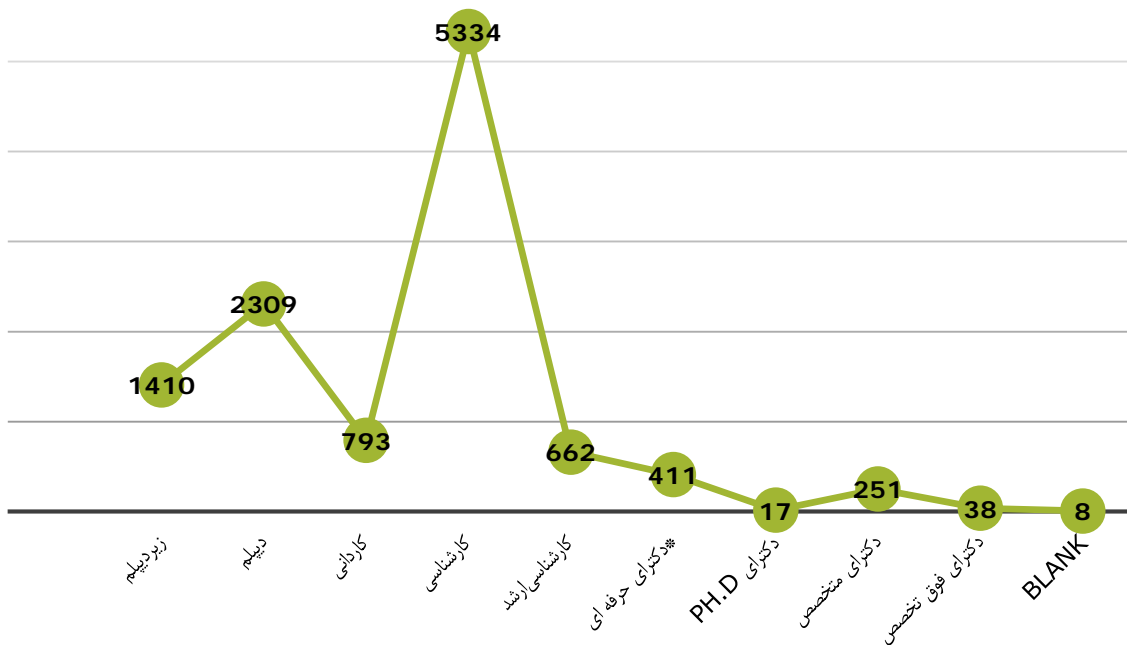
جدول ۶- آمار کارکنان غیرهیات علمی شاغل در دانشگاه بر حسب نوع استخدام طی سال ۱۳۹۶

نوع استخدام	تعداد
رسمی	۴۱۳۹
رسمی آزمایشی	۲۳۲
پیمانی	۶۴۶
مشمول قانون خدمت پزشکان و پیراپزشکان - طرحی	۱۷۵۳
ضریب k	۹۰
مشمول قانون کار	۷
قرارداد حرفه ای	۹۵۷
قرارداد غیرحرفه ای	۳۴۰۴
* قرارداد ماده ۹۵	۱
blank	۴
مجموع	۱۱۲۳۳

جدول ۷- آمار کارکنان غیرهیات علمی شاغل در دانشگاه بر حسب مقطع تحصیلی و واحد محل خدمت طی سال ۱۳۹۶

مقطع تحصیلی / واحد محل خدمت	ستاد دانشگاه		دانشکده ها		حوزه درمان		حوزه بهداشت		موسسه مطالعاتی		انستیتو	
	حوزه ریاست و زیرمجموعه ۸ / واحد معاونت ها / مراکز تحقیقاتی	۸ واحد دانشکده	۶ واحد بیمارستان ها / ۱۱ واحد مراکز آموزشی و درمانی	۵ واحد شبکه ها / ۲ واحد مراکز بهداشتی	۱ واحد موسسه مطالعات تاریخ پزشکی	۱ واحد انستیتو غدد درون ریز	blank	مجموع				
زیردیپلم	۲۸۵	۱۲۲	۸۳۳	۱۶۵	۰	۵	۰	۰	۰	۰	۰	۱۴۱۰
دیپلم	۴۹۰	۱۴۵	۱۳۸۹	۲۷۷	۰	۶	۰	۰	۰	۰	۲	۲۳۰۹
کاردانی	۸۳	۳۵	۴۵۸	۲۱۲	۰	۵	۰	۰	۰	۰	۰	۷۹۳
کارشناسی	۴۵۲	۱۸۷	۳۶۷۸	۱۰۰۷	۰	۱۰	۰	۰	۰	۰	۰	۵۳۳۴
کارشناسی ارشد	۲۴۷	۹۰	۲۰۹	۱۱۵	۰	۱	۰	۰	۰	۰	۰	۶۶۲
*دکترای حرفه ای	۹۱	۶	۹۳	۲۱۹	۰	۱	۰	۰	۰	۰	۱	۴۱۱
دکترای Ph.D	۱۲	۲	۳	۰	۰	۰	۰	۰	۰	۰	۰	۱۷
دکترای متخصص	۱۵	۳	۲۳۳	۰	۰	۰	۰	۰	۰	۰	۰	۲۵۱
دکترای فوق تخصص	۱	۰	۳۷	۰	۰	۰	۰	۰	۰	۰	۰	۳۸
blank	۲	۰	۴	۰	۰	۲	۰	۰	۰	۰	۰	۸
مجموع	۱۶۷۸	۵۹۰	۶۹۳۷	۱۹۹۵	۰	۲۸	۰	۰	۰	۰	۵	۱۱۲۳۳

نمودار ۳- تعداد کارکنان غیر هیات علمی بر حسب مقطع تحصیلی در سال ۹۶



تعاریف مربوط به طبقه بندی مشاغل دانشگاه

طبقه بندی مشاغل

عبارت است از قرار گرفتن مشاغلی که از ویژگی‌ها، سطوح مسئولیت، شرایط احراز (تحصیل - مهارت - تجربه) و صفات مشابه برخوردار باشند در یک طبقه شغلی. به عبارت دیگر معمولاً تعدادی از مشاغل مشابه و همگن را که از نظر ماهیت و شرایط احراز با یکدیگر هماهنگی و نزدیکی دارند در مجموعه‌ای بزرگتر (به نام رسته) جای می‌دهند. رسته: عبارت از کلی‌ترین و وسیع‌ترین دسته‌بندی مشاغل است و تعدادی شغل را که شباهت‌های بسیار کلی و عمومی با یکدیگر دارند در بر می‌گیرد. هر رسته معمولاً شامل چند رسته فرعی است. رسته فرعی: عبارت است از قرار دادن چند رشته شغلی در یک گروه که تشابه بیشتر و ارتباط نزدیک تر با هم دارند و از لحاظ نوع کار تا حد زیادی با هم در ارتباط هستند و تجارب کسب شده از آن را می‌توان جایگزین یکدیگر نمود.

وضعیت رسته‌های موجود طرح طبقه بندی مشاغل

رشته‌های شغلی که بر حسب شباهت نسبی از لحاظ نوع کار و حرفه، تخصص و شرایط احراز در رشته‌های مختلف طرح طبقه بندی مشاغل قرار گرفته و به تصویب شورای امور اداری و استخدامی کشور رسیده است، شامل ۸ رسته می‌باشد که تعریف هر یک در زیر توضیح داده شده است:

رسته آموزشی و فرهنگی

اولین مجموعه از رشته‌های مختلف طرح طبقه بندی مشاغل، رسته آموزشی و فرهنگی است که شامل ۶ رسته فرعی و ۵۰ رشته شغلی است. مشاغل این رسته با توجه به وظایف و مسئولیت‌ها عموماً در سطح کاردانی، کارشناسی و مدیریت و سرپرستی تبیین گردیده و برای آنها حسب مورد وظایف اجرایی، مطالعاتی، آموزشی، هنری، برنامه ریزی و سرپرستی و مدیریت پیش‌بینی شده است. تصدی مشاغل این رسته عموماً نیاز به تحصیلات دانشگاهی یا تجارب و مهارت خاص دارد.

رسته اداری و مالی

این رسته دومین مجموعه از رشته‌های طرح طبقه بندی و ارزشیابی مشاغل است که شامل ۵ رسته فرعی و ۴۷ رشته شغلی است. وظایف و مسئولیت‌های آنها دارای ماهیت اداری و مالی است. مشاغل آن سطوح مختلف شغلی مانند تصدی، مسئول، کاردان، کارشناس، سرپرستی و مدیریتی را در بر می‌گیرد و برای متصدیان آنها حسب مورد، وظایف اجرایی، مطالعاتی، تحقیقاتی و سرپرستی و مدیریت پیش‌بینی شده است. متصدیان مشاغل این رسته در بخش اجرایی نیاز به تجربه و مهارت توأم با مدارک دانشگاهی دارند.

رسته امور اجتماعی

سومین رسته از مجموعه طرح طبقه‌بندی مشاغل است که شامل ۱۴ رسته فرعی و ۷۵ رشته شغلی است. مشاغل تخصیص یافته در این رسته با توجه به اهمیت وظایف و مسئولیت‌ها عموماً در سطوح کاردانی، کارشناسی، سرپرستی و مدیریتی تخصیص یافته است و برای سطوح مختلف آن وظایف اجرایی، مطالعاتی، پژوهشی، برنامه ریزی و سرپرستی پیش‌بینی شده که برای سطوح کارشناسی و مدیریت و سرپرستی، داشتن مدرک تحصیلی دانشگاهی و تخصص لازم است.

رسته بهداشتی و درمانی

چهارمین رسته از طرح طبقه‌بندی مشاغل با ۱۶ رسته فرعی و ۵۱ رشته شغلی تحت عنوان رسته بهداشتی و درمانی نامگذاری شده است. ماهیت وظایف و مسئولیت‌ها، بهداشتی و درمانی است و متصدیان مربوطه در سطوح کاردانی، کارشناسی و مدیریت و سرپرستی انجام وظیفه می‌نمایند. متصدیان مشاغل این رسته عموماً نیاز به مدارک تحصیلی دانشگاهی و تخصصی دارند.

رسته خدمات

این رسته پنجمین مجموعه از رشته‌های طرح طبقه‌بندی مشاغل است که شامل ۶ رسته فرعی و ۱۸ رشته شغلی است. ماهیت وظایف و مسئولیت‌ها صرفاً اجرایی و خدماتی است و نیاز به مدارک تحصیلی دانشگاهی و تجارب و مهارت زیاد ندارد ولی در برخی موارد طی دوره‌های آموزشی ضروری است. متصدیان مربوطه غالباً تحت عنوان متصدی یا مأمور انجام وظیفه می‌نمایند.

رسته کشاورزی و محیط زیست

این رسته ششمین مجموعه از رشته‌های طرح طبقه‌بندی مشاغل با ۱۲ رسته و ۳۸ رشته شغلی است. وظایف و مسئولیت‌ها در زمینه امور کشاورزی و محیط زیست است. متصدیان مشاغل در سطوح کاردانی، کارشناسی و مدیریت و سرپرستی انجام وظیفه می‌نمایند. متصدیان شاغل این رسته اکثراً علاوه بر داشتن مدارک تحصیلی دانشگاهی نیاز به تخصص‌های ویژه دارند.

رسته فنی و مهندسی

این رسته هفتمین رسته طرح طبقه‌بندی و ارزشیابی مشاغل است که شامل ۱۹ رسته فرعی و ۱۲۹ رشته شغلی است. ماهیت وظایف و مسئولیت‌ها، فنی و مهندسی است. سطوح شغلی عموماً کاردانی و کارشناسی و مدیریتی است که حسب مورد، متصدیان آنها امور اجرایی مطالعاتی، پژوهشی و آموزشی، برنامه‌ریزی و سرپرستی را بر عهده دارند. متصدیان مربوطه غالباً نیاز به مدرک تحصیلی دانشگاهی و تخصصی دارند.

رسته فن آوری اطلاعات (فراری داده)

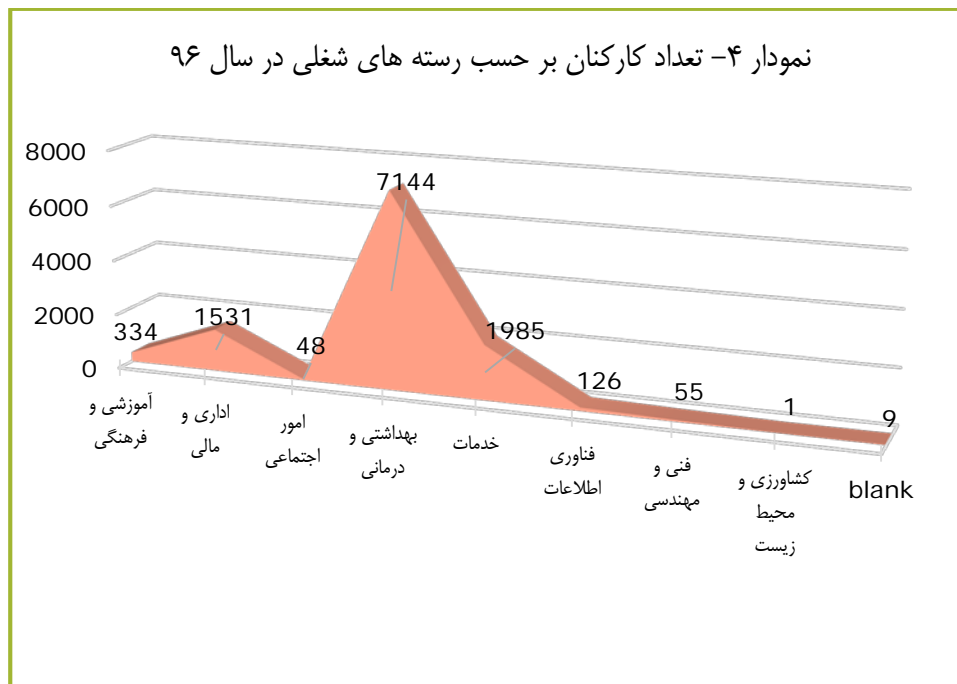
این رسته هشتمین رسته طرح طبقه‌بندی و ارزشیابی مشاغل است که دارای ۴ رسته فرعی و ۸ رشته شغلی است. وظایف و مسئولیت‌ها جنبه اجرایی، مطالعاتی، تحقیقاتی و سرپرستی دارد. متصدیان مشاغل این رسته غالباً علاوه بر داشتن مدرک تحصیلی دانشگاهی و تخصصی، نیازمند تجربیات و مهارت‌های لازم نیز است، ضمن اینکه همواره باید با طی دوره‌های آموزشی جدید معلومات و اطلاعات خود را به روز کنند.

آمار کارکنان غیر هیات علمی دانشگاه بر اساس رشته شغلی:

طی سال ۱۳۹۶ بیشترین درصد کارکنان غیر هیات علمی شاغل دانشگاه در رشته شغلی بهداشتی و درمانی (% ۶۳/۶)، رشته خدمات (% ۱۷/۷) و رشته اداری و مالی (% ۱۳/۶) بوده‌اند.

جدول ۸ - آمار کارکنان غیر هیات علمی شاغل در دانشگاه به تفکیک رشته شغلی طی سال ۱۳۹۶

کارکنان		رشته شغلی
تعداد	درصد ↓	
۳۳۴	۳	آموزشی و فرهنگی
۱۵۳۱	۱۳/۶	اداری و مالی
۴۸	۰/۴	امور اجتماعی
۷۱۴۴	۶۳/۶	بهداشتی و درمانی
۱۹۸۵	۱۷/۷	خدمات
۱۲۶	۱/۱	فناوری اطلاعات
۵۵	۰/۵	فنی و مهندسی
۱	۰	کشاورزی و محیط زیست
۹	۰/۱	blank
۱۱۲۳۳	۱۰۰	مجموع



آمار کارکنان غیر هیات علمی دانشگاه بر اساس رشته شغلی و مقطع تحصیلی در سال ۹۶:

از مجموع ۷۱۴۴ نفر کارکنان شاغل در رشته بهداشتی درمانی، ۷۰۵ نفر دارای تحصیلات دکتری حرفه‌ای و بالاتر، ۴۳۰ نفر دارای تحصیلات کارشناسی ارشد، ۴۶۴۱ نفر دارای تحصیلات کارشناسی و ۵۳۵ نفر هم دارای تحصیلات کاردانی بوده‌اند.

جدول ۹ - آمار کارکنان غیر هیات علمی شاغل دانشگاه بر حسب رشته شغلی و به تفکیک مقطع تحصیلی طی سال ۱۳۹۶

مجموع	مقطع تحصیلی							رشته شغلی
	blank	دکترای حرفه‌ای و بالاتر	کارشناسی ارشد	کارشناسی	کاردانی	دیپلم	زیر دیپلم	
۳۳۴	۰	۹	۸۵	۱۷۰	۲۳	۳۷	۱۰	آموزشی و فرهنگی
۱۵۳۱	۰	۳	۱۱۶	۳۹۶	۱۸۵	۷۴۲	۸۹	اداری و مالی
۴۸	۰	۰	۱۱	۳۲	۲	۳	۰	امور اجتماعی
۷۱۴۴	۰	۷۰۵	۴۳۰	۴۶۴۱	۵۳۵	۶۸۴	۱۴۹	بهداشتی و درمانی
۱۹۸۵	۰	۰	۰	۱۱	۲۵	۷۹۹	۱۱۵۰	خدمات
۱۲۶	۰	۰	۱۴	۶۴	۱۵	۳۲	۱	فناوری اطلاعات
۵۵	۰	۰	۶	۱۹	۸	۱۱	۱۱	فنی و مهندسی
۱	۰	۰	۰	۱	۰	۰	۰	کشاورزی و محیط زیست
۹	۸	۰	۰	۰	۰	۱	۰	blank
۱۱۲۳۳	۸	۷۱۷	۶۶۲	۵۳۳۴	۷۹۳	۲۳۰۹	۱۴۱۰	مجموع

آمار کارکنان غیر هیات علمی دانشگاه بر حسب واحد محل خدمت در سال ۹۶:

به طور عمده کارکنان شاغل در دانشگاه را می‌توان بر حسب واحد محل خدمت به ۸ گروه کلی به شرح جدول زیر طبقه‌بندی کرد. بر این اساس طی سال ۱۳۹۶، از مجموع ۱۱۲۳۳ نفر کارمند غیر هیات علمی دانشگاه ۴۷/۸ درصد در مراکز آموزشی و درمانی، ۱۳/۹ درصد در بیمارستان‌های غیر آموزشی، ۱۲/۳ درصد در شبکه‌های بهداشت و درمان و ۱۰/۸ درصد در معاونت‌های تابعه دانشگاه شاغل بوده‌اند. شایان ذکر است زیرمجموعه حوزه ریاست دانشگاه شامل مدیریت دفتر ریاست، مدیریت روابط عمومی، مدیریت حراست، مدیریت گزینش، مدیریت بازرسی و ارزیابی عملکرد، مدیریت امور حقوقی و اداره کارآفرینی می‌باشد.

جدول ۱۰- آمار کارکنان غیرهیات علمی شاغل در دانشگاه بر حسب واحد محل خدمت و به تفکیک جنسیت طی سال ۱۳۹۶

واحد محل خدمت	تعداد			درصد		
	زن	مرد	کل	زن ←	مرد ←	کل ↓
حوزه ریاست و زیرمجموعه	۵۰	۴۱۶	۴۶۶	۰/۷	۱۰/۵	۴/۱
معاونت ها	۷۴۶	۴۶۶	۱۲۱۲	۱۰/۲	۱۱/۸	۱۰/۸
دانشکده‌ها	۳۴۳	۲۴۷	۵۹۰	۴/۷	۶/۳	۵/۳
انستیتو غدد	۱۹	۹	۲۸	۰/۳	۰/۲	۰/۲
مراکز آموزشی و درمانی	۳۵۴۲	۱۸۳۱	۵۳۷۳	۴۸/۶	۴۶/۴	۴۷/۸
بیمارستان ها	۱۱۰۰	۴۶۴	۱۵۶۴	۱۵/۱	۱۱/۸	۱۳/۹
شبکه های بهداشت و درمان	۱۰۰۳	۳۷۵	۱۳۷۸	۱۳/۸	۹/۵	۱۲/۳
مراکز بهداشت	۴۷۹	۱۳۸	۶۱۷	۶/۶	۳/۵	۵/۵
blank	۳	۲	۵	.	۰/۱	.
مجموع	۷۲۸۵	۳۹۴۸	۱۱۲۳۳	۱۰۰	۱۰۰	۱۰۰

آمار کارکنان غیرهیات علمی شاغل در معاونت های دانشگاه در سال ۹۶:

کارکنان شاغل در سه معاونت درمان، بهداشت و غذا و دارو از نظر موقعیت ساختمانی خارج از محدوده ستاد دانشگاه می باشند.

جدول ۱۱ - آمار کارکنان غیرهیات علمی شاغل در دانشگاه بر حسب معاونت ها و به تفکیک جنسیت طی سال ۱۳۹۶

معاونت ها	تعداد			درصد		
	زن	مرد	کل	زن ←	مرد ←	کل ↓
معاونت درمان	۹۵	۳۴	۱۲۹	۱۲/۷	۷/۳	۱۰/۶
معاونت آموزشی	۵۱	۱۶	۶۷	۶/۸	۳/۴	۵/۵
معاونت بهداشتی	۶۳	۳۵	۹۸	۸/۴	۷/۵	۸/۱
معاونت بین الملل	۱۴	۹	۲۳	۱/۹	۱/۹	۱/۹
معاونت غذا و دارو	۹۷	۳۳	۱۳۰	۱۳	۷/۱	۱۰/۷
معاونت تحقیقات و فناوری	۱۴۰	۴۲	۱۸۲	۱۸/۸	۹	۱۵
معاونت دانشجویی و فرهنگی	۱۲۴	۱۱۵	۲۳۹	۱۶/۶	۲۴/۷	۱۹/۷
معاونت توسعه مدیریت و برنامه ریزی منابع	۱۶۲	۱۸۲	۳۴۴	۲۱/۷	۳۹/۱	۲۸/۴
مجموع	۷۴۶	۴۶۶	۱۲۱۲	۱۰۰	۱۰۰	۱۰۰

کارکنان شاغل غیرهیات علمی در دانشکده ها و انستیتو غدد دانشگاه در سال ۹۶:

بررسی اطلاعات کارکنان دانشگاه طی سال ۱۳۹۶ نشان می دهد از ۶۱۸ نفر کارکنان شاغل در دانشکده ها و انستیتو غدد، ۲۵/۶ درصد آنها در دانشکده پزشکی و ۴/۵ درصد در انستیتو غدد درون ریز و متابولیسم مشغول فعالیت بوده اند.

جدول ۱۲- آمار کارکنان غیرهیات علمی شاغل در دانشگاه بر حسب دانشکده ها/ انستیتو و به تفکیک جنسیت طی سال ۱۳۹۶

نام دانشکده	تعداد			درصد		
	زن	مرد	کل	زن ←	مرد ←	کل ↓
پزشکی	۹۲	۶۶	۱۵۸	۲۵/۴	۲۵/۸	۲۵/۶
بهداشت	۲۸	۲۶	۵۴	۷/۷	۱۰/۲	۸/۷
پیراپزشکی	۴۸	۳۷	۸۵	۱۳/۳	۱۴/۵	۱۳/۸
علوم توانبخشی	۴۹	۳۵	۸۴	۱۳/۵	۱۳/۷	۱۳/۶
پرستاری و مامایی	۵۲	۲۶	۷۸	۱۴/۴	۱۰/۲	۱۲/۶
فناوری های نوین پزشکی	۳	۳	۶	۰/۸	۱/۲	۱
علوم رفتاری و سلامت روان	۴۲	۲۲	۶۴	۱۱/۶	۸/۶	۱۰/۴
مدیریت و اطلاع رسانی پزشکی	۲۹	۳۲	۶۱	۸	۱۲/۵	۹/۹
طب سنتی	۰	۰	۰	۰	۰	۰
انستیتو غدد درون ریز و متابولیسم	۱۹	۹	۲۸	۵/۲	۳/۵	۴/۵
مجموع	۳۶۲	۲۵۶	۶۱۸	۱۰۰	۱۰۰	۱۰۰

آمار کارکنان شاغل غیرهیات علمی در بیمارستانها و مراکز آموزشی و درمانی تابعه دانشگاه در سال ۹۶:

طی سال ۱۳۹۶، ۶۹۳۷ نفر از کارکنان غیر هیات علمی دانشگاه در ۱۷ مرکز آموزشی و درمانی و بیمارستان های تابعه دانشگاه شاغل بوده اند. به طور کلی افرادی که در این مراکز به عنوان غیرهیات علمی شاغل هستند در دو رشته عمده فعالیت می نمایند. عده زیادی از این کارکنان در پست های بهداشتی درمانی از قبیل پرستاری و سایر امور وابسته به رشته های پیراپزشکی فعال بوده و بخش کمتری از آنها در رشته های فنی و پشتیبانی مشغول به فعالیت می باشند.

جدول ۱۳- آمار کارکنان غیرهیات علمی شاغل در مراکز آموزشی و درمانی و بیمارستان‌ها به تفکیک جنسیت طی سال ۱۳۹۶

مجموع		جنسیت		مراکز آموزشی و درمانی / بیمارستان‌ها
درصد ↓	تعداد	مرد	زن	
۱۷/۸	۱۲۳۲	۴۳۲	۸۰۰	مجتمع آموزشی و درمانی پژوهشی حضرت رسول اکرم (ص)
۱۰/۵	۷۳۱	۲۲۵	۵۰۶	مرکز آموزشی و درمانی فیروزگر
۶	۴۱۹	۴۵	۳۷۴	مرکز آموزشی و درمانی شهید اکبرآبادی
۷/۷	۵۳۴	۱۷۹	۳۵۵	مرکز آموزشی و درمانی فیروزآبادی
۳/۲	۲۲۵	۹۳	۱۳۲	مرکز آموزشی و درمانی روانپزشکی ایران
۵	۳۴۵	۱۲۷	۲۱۸	مرکز آموزشی و درمانی شفایحیائیان
۴/۷	۳۲۳	۸۰	۲۴۳	مرکز آموزشی و درمانی حضرت علی اصغر (ع)
۵/۳	۳۷۰	۱۶۷	۲۰۳	مرکز آموزشی و درمانی شهید مطهری
۳	۲۱۱	۵۷	۱۵۴	مرکز آموزشی و درمانی حضرت فاطمه (س)
۶/۲	۴۳۱	۱۷۳	۲۵۸	مرکز آموزشی و درمانی شهید هاشمی نژاد
۸	۵۵۲	۲۵۳	۲۹۹	مرکز آموزشی و درمانی شهدای هفتم تیر
۶/۲	۴۳۳	۱۲۷	۳۰۶	بیمارستان امام سجاد (ع) شهریار
۴	۲۷۵	۸۰	۱۹۵	بیمارستان حضرت فاطمه (س) رباط کریم
۵/۶	۳۸۶	۱۴۳	۲۴۳	بیمارستان شهدای یافت آباد
۳/۵	۲۴۶	۶۲	۱۸۴	بیمارستان لولاگر
۱/۳	۹۰	۲۸	۶۲	بیمارستان کودکان شهید فهمیده
۱/۹	۱۳۴	۲۴	۱۱۰	بیمارستان امام حسین (ع) بهارستان
۱۰۰	۶۹۳۷	۲۲۹۵	۴۶۴۲	مجموع

آمار کارکنان شاغل غیر هیات علمی در شبکه های بهداشتی درمانی و مراکز بهداشت تابعه

در سال ۹۶:

۱۹۹۵ نفر از کارکنان دانشگاه در ۵ شبکه بزرگ بهداشتی درمانی و ۲ مرکز بهداشتی شاغل می باشند که ۲۳ درصد در شبکه بهداشت و درمان شهرستان شهریار و ۱۶/۷ درصد آنها در مرکز بهداشت غرب مشغول انجام وظیفه هستند.

جدول ۱۴- آمار کارکنان غیر هیات علمی شاغل در شبکه ها و مراکز بهداشتی به تفکیک جنسیت طی سال ۱۳۹۶

درصد			تعداد			شبکه ها و مراکز بهداشتی
کل ↓	مرد ←	زن ←	کل	مرد	زن	
۱۳/۲	۱۸/۹	۱۱/۲	۲۶۳	۹۷	۱۶۶	شبکه بهداشت و درمان رباط کریم
۱۲	۷/۲	۱۳/۷	۲۴۰	۳۷	۲۰۳	شبکه بهداشت و درمان بهارستان
۲۳	۲۵/۷	۲۲	۴۵۸	۱۳۲	۳۲۶	شبکه بهداشت و درمان شهریار
۱۲/۸	۱۶	۱۱/۷	۲۵۵	۸۲	۱۷۳	شبکه بهداشت و درمان ملارد
۸/۱	۵/۳	۹/۱	۱۶۲	۲۷	۱۳۵	شبکه بهداشت و درمان قدس
۱۶/۷	۱۶/۲	۱۶/۹	۳۳۳	۸۳	۲۵۰	مرکز بهداشت غرب تهران
۱۴/۲	۱۰/۷	۱۵/۵	۲۸۴	۵۵	۲۲۹	مرکز بهداشت شمال غرب
۱۰۰	۱۰۰	۱۰۰	۱۹۹۵	۵۱۳	۱۴۸۲	مجموع

آمار کارکنان غیر هیات علمی دارای مدرک دکترای حرفه ای و بالاتر به تفکیک رشته تحصیلی در سال ۹۶:

طی سال ۱۳۹۶، از مجموع ۷۱۷ نفر کارکنان دانشگاه با مدرک تحصیلی دکترای حرفه ای و بالاتر، ۲۴۷ نفر پزشک عمومی، ۷۲ نفر دندانپزشک، ۸۳ نفر داروساز، ۴ نفر دامپزشک و ۸ نفر دارای مدرک دکترای علوم آزمایشگاهی بوده اند.

جدول ۱۵- آمار کارکنان غیر هیات علمی شاغل دانشگاه بر حسب مدرک دکترای حرفه ای و بالاتر به تفکیک رشته تحصیلی در سال ۱۳۹۶

تعداد	رشته تحصیلی	تعداد	رشته تحصیلی
۸	روانپزشکی	۲	جراحی قلب و عروق
۱	آسم و آلرژی	۱۲	جراحی پلاستیک و ترمیمی
۴	دامپزشکی	۱	جراحی دهان و فک و صورت
۳۷	بیهوشی	۱۹	جراحی عمومی
۲	رادیوتراپی	۳	جراحی مغز و اعصاب
۴	رادیولوژی	۱	جراحی اطفال
۱	روماتولوژی	۸۳	داروسازی
۱	پزشکی هسته ای	۷۲	دندانپزشکی

ادامه جدول ۱۵- آمار کارکنان غیرهیات علمی شاغل دانشگاه بر حسب مدرک دکترای حرفه ای و بالاتر به تفکیک رشته تحصیلی

در سال ۱۳۹۶

۷	پزشکی اجتماعی	۱	خون و سرطان اطفال
۱	پاتوبیولوژی	۱	روانپزشک اطفال
۱	فیزیولوژی	۱	اعصاب اطفال
۲	بیوشیمی بالینی	۶	غدد داخلی و متابولیسم
۲	آسیب شناسی	۱۷	بیماری‌های قلب و عروق
۱	ایمنی شناسی	۷	بیماری‌های مغز و اعصاب
۱	سم شناسی	۲۴	بیماری‌های زنان و زایمان
۵	توانبخشی و طب فیزیکی	۳۲	اطفال و بیماری‌های کودکان
۱	آموزش بهداشت و ارتقای سلامت	۷	بیماری‌های عفونی
۱	مراقبت‌های ویژه پزشکی	۳۰	بیماری‌های داخلی
۹	طب اورژانس	۸	ارتوپدی
۲	طب سنتی	۵	ارولوژی
۲۴۷	پزشکی عمومی	۲	گوارش و کبد بالغین
۱	پزشکی قانونی	۲	پوست
۶	تغذیه	۶	گوش و حلق و بینی
۳	مدیریت خدمات بهداشتی درمانی	۸	چشم پزشکی
۳	مدیریت دولتی	۲	خون و سرطان
۱	مدیریت آموزشی	۲	نفرولوژی
۷	علوم آزمایشگاهی	۲	نوزادان
۱	شیمی	۱	پزشکی ورزشی
۷۱۷		مجموع	

عملکرد مدیریت آمار و فناوری اطلاعات در سال ۱۳۹۶

واحد آمار

جدول ۱- واحد های دانشگاه علوم پزشکی ایران

تعداد واحد	عنوان واحد
۱۷ واحد	ریاست دانشگاه و زیرمجموعه آن
۹ واحد	معاونت ها
۱۰ واحد	دانشکده ها
۶ واحد	بیمارستان های غیرآموزشی
۱۲ واحد	مراکز آموزشی و درمانی
۱ واحد	انستیتو غدد درون ریز و متابولیسم
۷ واحد	شبکه ها و مراکز بهداشت
۳۶ واحد	مراکز تحقیقاتی
۱۷ واحد	ریاست دانشگاه و زیرمجموعه آن
۹ واحد	معاونت ها

مهم ترین دستاوردها در زمینه آماری در سال ۹۶

۱. تکمیل بانکهای اطلاعاتی درون دانشگاه به صورت ماهیانه ، سالیانه و بارگذاری اطلاعات بر روی سایت دانشگاه
۲. استخراج و تکمیل اطلاعات در قالب فرمهای بودجه تفضیلی در حوزه درمان ، بهداشت ، نیروی انسانی (هیات علمی و غیر هیات علمی)
۳. یکسان سازی فرمت فرمهای سالنامه آماری دانشگاه ، جمع آوری اطلاعات از واحدهای مرتبط ، تحلیل و ثبت در سالنامه آماری دانشگاه بصورت سالیانه
۴. ثبت داده های استخراج شده از فرمهای آماری بر روی سایت های وزارت بهداشت سیناسا و سازمان مدیریت و برنامه ریزی (ماهیانه / سالیانه)
۵. یکسان سازی تعاریف شاخصهای متداول دانشگاه جهت سامانه ساوانا سازمان مدیریت و برنامه ریزی
۶. تهیه مستندات و گزارشات آماری جهت برنامه های دولت الکترونیک و جشنواره شهید رجائی

جدول ۲- مقایسه ای آمار سال ۹۶

ردیف	محصول یا دستاورد	سال ۹۶	وضع موجود
۱	تکمیل داده های استخراج شده از فرمهای آماری و ثبت آنها بر روی سایت استانداری	فرم ۱۸	این روند هر ساله ادامه دارد
۲	تکمیل داده های استخراج شده از فرمهای آماری و ثبت آنها بر روی سایت وزارت بهداشت (سیناسا)	فرم ۴۲	این روند هر ساله ادامه دارد
۳	تکمیل بانکهای اطلاعاتی درون دانشگاه به صورت ماهیانه و بارگذاری اطلاعات بر روی سایت دانشگاه در حوزه های بهداشتی ، درمانی، نیروی انسانی(هیات علمی و غیر هیات علمی)	فرم ۱۰۵	این روند بصورت ماهیانه ، سالیانه ادامه دارد
۴	یکسان سازی فرمت فرمهای سالنامه آماری دانشگاه ، جمع آوری اطلاعات از واحدهای مرتبط ، تحلیل و ثبت در سالنامه آماری دانشگاه از واحدهای ریاست دانشگاه و زیرمجموعه آن ، معاونتها و اطلاعات نیروی انسانی	فرم ۳۴۰	این روند تا شش ماهه اول سال ادامه دارد
۵	استخراج و تکمیل اطلاعات در قالب فرمهای بودجه تفصیلی در حوزه درمان ، بهداشت ، نیروی انسانی(هیات علمی و غیر هیات علمی)	فرم ۱۴	به محض ارسال نامه از مدیریت برنامه ریزی اقدام میشود
۶	مجموعه سالنامه آماری بصورت نشریه سالنامه آماری دانشگاه	فایل PDF	بار گذاری در سایت مدیریت
۷	پیگیری و پاسخگویی نامه های درخواست اطلاعات از محیطهای داخل و خارج سازمان	بیش از ۶۵۴ نامه	این روند در طول سال انجام میشود بصورت مستمر
۸	ارائه گزارشات جهت جشنواره شهید رجایی/ دولت الکترونیک	پیگیری مستندات	بارگذاری در سامانه
۹	ورود اطلاعات مشخصات مدیر و کارکنان دفاتر فناوری در سامانه سیناسا جهت رصدخانه اطلاعات نظام سلامت	فرم ۱۷	به روز رسانی اطلاعات همکاران در سامانه
۱۰	کنترل داشبورد اطلاعاتی دانشگاه همزمان از طریق سیستم پرسنلی چارگون	کلیه فیلدهای پرسنلی	کنترل گزارشات
۱۱	تهیه داده های مورد نیاز جهت کتابچه اطلاعاتی ویژه مدیران	۷بخش	شش ماهه اول سال ۹۶

مهم ترین دستاوردها در زمینه ای اتوماسیون اداری در سال ۹۶

۱. برطرف کردن مسائل مکاتبات در سیستم اتوماسیون اداری
۲. پشتیبانی نرم افزار اتوماسیون اداری
۳. بررسی مسائل نرم افزار حقوق و دستمزد آذرخش و برگزاری جلسات
۴. انعقاد قرارداد پشتیبانی نرم افزار آموزش ضمن خدمت آرنج
۵. برقراری ارتباط منطقی سیستم آذرخش و چارگون
۶. برگزاری کارگاه باز آموزی و رفع اشکال راهبران

جدول ۳- مقایسه ای اتوماسیون اداری سال ۹۶

ردیف	محصول یا دستاورد	سال ۹۶	درصد تغییرات	وضع موجود
۱	راه اندازی ARR		۱۰۰	توزیع بار مناسب روی سرور ها و کاهش ترافیک کاری
۲	توسعه حضور و غیاب	*	۸۰	یکپارچه سازی نظام پرسنلی
۳	برقراری ارتباط نرم افزار حقوق و پرسنلی	*	۸۰	بازخوانی اطلاعات در سیستم حقوق
۴	برقراری ارتباط با بیمارستانهای خصوصی		۱۰۰	ارتباط مکانیزه مکاتبات
۵	ارتباط با اتوماسیون دانشگاه تهران		۱۰۰	برقراری ارتباط با دبیرخانه مرکزی و معاونت درمان دو دانشگاه

وبسایت و نشریات الکترونیکی دانشگاه علوم پزشکی ایران اقدامات انجام شده جهت ارتقاء وبسایت دانشگاه و نشریات:

۱. افزایش تعداد زیرسایت های دانشگاه از ۲۸۱ به ۳۶۵
۲. بهبود رتبه ی وبمتریک کشوری از ۲۹ به ۲۶
۳. آموزش تخصصی کارکنان - ۱۵۱۲ نفر ساعت به ۲۵۰۰ نفر ساعت
۴. توسعه وب سایت با توجه به تغییر نرم افزار
۵. عملیاتی شدن سامانه کارنامه علمی
۶. راه اندازی سامانه جامع کارگاهها



جدول ۴- مقایسه ای آیتم های وب سایت سال ۹۶

ردیف	محصول یا دستاورد	سال ۹۶
۱	تعدادوب سایت های دامنه ی iums.ac.ir	۳۶۵
۲	تعداد کل بازدیدکنندگان صفحه اصلی سایت	۶۶۰۸۴۳۴۲
۳	نفر ساعت کارگاه برگزار شده (آموزش نرم افزار جدید وب سایت)	۲۵۰۰

آمار نشریات و مقالات

کد نشریه	نرم افزار	تعداد نسخه ها	تعداد مقالات	تعداد فایل ها	نگارندگان	نشانی سایت	صفحه سامانه	سرعت	برونده
10	YKT	46	452	402	1687	ioh.iums.ac.ir	DATA	5.45	برونده
11	YKT	145	1892	1818	6719	rjms.iums.ac.ir	DATA	0.93	برونده
12	YKT	66	498	489	1595	jha.iums.ac.ir	DATA	0.46	برونده
13	YKT	90	797	786	2520	ijn.iums.ac.ir	DATA	0.44	برونده
14	YKT	79	798	777	2462	ijpcp.iums.ac.ir	DATA	0.54	برونده
15	YKT	30	301	292	1277	bcn.iums.ac.ir	DATA	0.42	برونده
16	YKT	104	1798	1795	6374	mjiri.iums.ac.ir	DATA	1.02	برونده
17	YKT	26	235	235	945	jap.iums.ac.ir	DATA	0.48	برونده
18	YKT	0	0	0	0	hifzoseha.iums.ac.ir	DATA	0.26	برونده
20	YKT	6	42	42	153	jccnc.iums.ac.ir	DATA	0.32	برونده
21	YKT	6	41	33	144	ijca.iums.ac.ir	DATA	0.30	برونده
22	YKT	5	29	22	116	rsj.iums.ac.ir	DATA	0.18	برونده
23	NEO	18	139	126	550	minsurgery.com	DATA	1.27	برونده
24	NEO	14	135	111	712	cardiovascmed.com	DATA	1.13	برونده
25	OJS	26	280	171	977	ijpt.iums.ac.ir/index.php/ijpt	DATA	1.18	برونده
26	SNA	16	123	110	484	ijhr.iums.ac.ir	DATA	0.06	برونده
27	NEO	0	0	0	0	shafaorthoj.com/en/index.html	DATA	0.33	برونده
جمع	17	677	7560	7209	26715				

سامانه های الکترونیکی دانشگاه علوم پزشکی ایران

مهم ترین دستاوردهای سال ۹۶ در زمینه ما و نرم افزارهای کاربردی در سال ۹۶:

۱. برگزاری دوره های آموزش مجازی دانشجویان دانشگاه ایران با استفاده از نرم افزار LMS
۲. امکان استفاده از وب کنفرانس برای برگزاری جلسات و سمینارها
۳. پخش آنلاین همایش ها و سمینارها

جدول ۵- اقدامات انجام شده در حوزه ی نرم افزار ها و سامانه ها در سال ۹۶

ردیف	محصول یا دستاورد	سال ۹۶
۱	وب کنفرانس	<ul style="list-style-type: none">• برگزاری چندین وب کنفرانس آنلاین• برگزاری وینار معاونین آموزشی دانشگاه های سراسر کشور• ایجاد فرم ثبت نام وب کنفرانس
۲	داشبوردینگ	بارگزاری داشبورد درمان و پایش داشبورد های موجود و رفع مشکلات احتمالی داشبورد های موجود

مهم ترین دستاوردهای سال ۹۶ در زمینه ما و نرم افزارهای کاربردی:

۱. برگزاری دوره های آموزش مجازی دانشجویان دانشگاه ایران با استفاده از نرم افزار LMS
۲. پخش آنلاین همایش ها و سمینارها
۳. بررسی طرح توسعه و قابلیت های جدید مورد نظر معاونت آموزشی جهت اضافه شدن به امکانات و ماژول های برنامه LMS
۴. بررسی درخواست واحدها جهت برگزاری جلسات، کارگاه ها و همایش های الکترونیک از طریق سیستم وب کنفرانس
۵. برگزاری جلسات مورنینگ رپورت بصورت مجازی
۶. برگزاری چندین نشست و جلسه بصورت الکترونیکی

اقدامات انجام شده حوزه نرم افزار مدیریت بیمارستانی (HIS) در سال ۹۶:

۱. راه اندازی سیستم نوبت دهی در ۴ بیمارستان
۲. راه اندازی سیستم PACS در ۱ بیمارستان
۳. راه اندازی سیستم پذیرش و صندوق در کلینیک ویژه اقماری بیمارستان روانپزشکی ایران در محل انستیتو روانپزشکی تهران
۴. راه اندازی سیستم HIS در کلینیک ویژه بیمارستان فیروزآبادی
۵. راه اندازی زیرسیستم تغذیه بیماران در بیمارستان امام سجاد شهریار
۶. ابلاغ به مراکز در خصوص تنظیمات لازم در سیستم HIS ، جهت اجباری شدن تکمیل فیلدهای کد ملی و شماره تماس بیمار ، برای تمامی بیماران (بستری ، سرپایی و اورژانس) به غیر از بیماران تصادفی ، در فرم پذیرش بدلیل الزام داروخانهها به ارسال اطلاعات نسخ بیماران به سامانه HIX سازمان غذا و دارو
۷. اقدامات اولیه در خصوص ایجاد امکان سطح بندی بیماران از ۱ تا ۵ و امکان انتخاب پرستار مسئول ترالی ، مسئول پانسمان و .. در زیرسیستم تعیین شیفت پرستاری سیستم HIS

راه اندازی سیستم HIS در سال ۹۶:

۱. راه اندازی سیستم HIS در بیمارستان امام حسین بهارستان
۲. راه اندازی سیستم مدیریت درمانگاه و نرم افزار پرداخت مبتنی بر عملکرد شرکت رایاوران در انستیتو غدد دانشگاه ایران

اتصال به سامانه های حوزه سلامت خارج از دانشگاه در سال ۹۶:

اقدامات اولیه اتصال سیستم HIS با سامانه ثبت سرطان وزارت بهداشت و ایجاد فیلدهای مورد نیاز در HIS و طراحی گزارشات مرتبط

گزارشات بیمارستانی در سال ۹۶:

۱. طراحی گزارشی یکپارچه در تمامی بیمارستانها جهت تکمیل سامانه HSE در سیستم HIS
۲. نیازسنجی گزارشات مورد نیاز امور مالی ستاد دانشگاه جهت ایجاد دسترسی به گزارشات تحت وب

قرارداد پشتیبانی HIS در سال ۹۶:

اجرای مفاد قرارداد پشتیبانی HIS بر اساس چک لیست های ارزیابی پشتیبانی HIS توسط مدیریت آمار و فناوری ستاد دانشگاه که در سال ۱۳۹۶ به قراردادهای پشتیبانی HIS بیمارستانهای تابعه جهت نظارت بهتر بر عملکرد شرکت در پشتیبانی اضافه گردید .

اعمال بخش نامه ها و دستورالعمل ها در سیستم های HIS بیمارستانی در سال ۹۶:

۱. پیاده سازی تعرفه اعمال جراحی گلوبال سال ۱۳۹۶
۲. پیاده سازی و اعمال ویرایش سوم کتاب ارزش نسبی خدمات سلامت
۳. اعمال درصد پرداختی سازمان های بیمه گر ، بیمار و برنامه کاهش فرانشیز و تخفیف ارزش نسبی بیماران بستری، بستری موقت و سرپایی براساس ابلاغیه سال ۹۶

اقدامات انجام شده در خصوص نرم افزارهای حوزه سلامت در سال ۹۶:

۱. فراهم نمودن سامانه ثبت درخواست و رهگیری پشتیبانی سیستم HIS
۲. راه اندازی نرم افزار ثبت تریاژ بیماران با استفاده از سیستم هوشمند ثبت تریاژ منطبق با استانداردها در بیمارستان شهدای هفتم تیر
۳. طراحی و پایلوت ثبت گزارشات پرستاری به صورت الکترونیک منطبق با استانداردهای مراقبتی در بیمارستان شهدای هفتم تیر
۴. راه اندازی نرم افزار تروما رجیستری در بیمارستان شهدای هفتم تیر

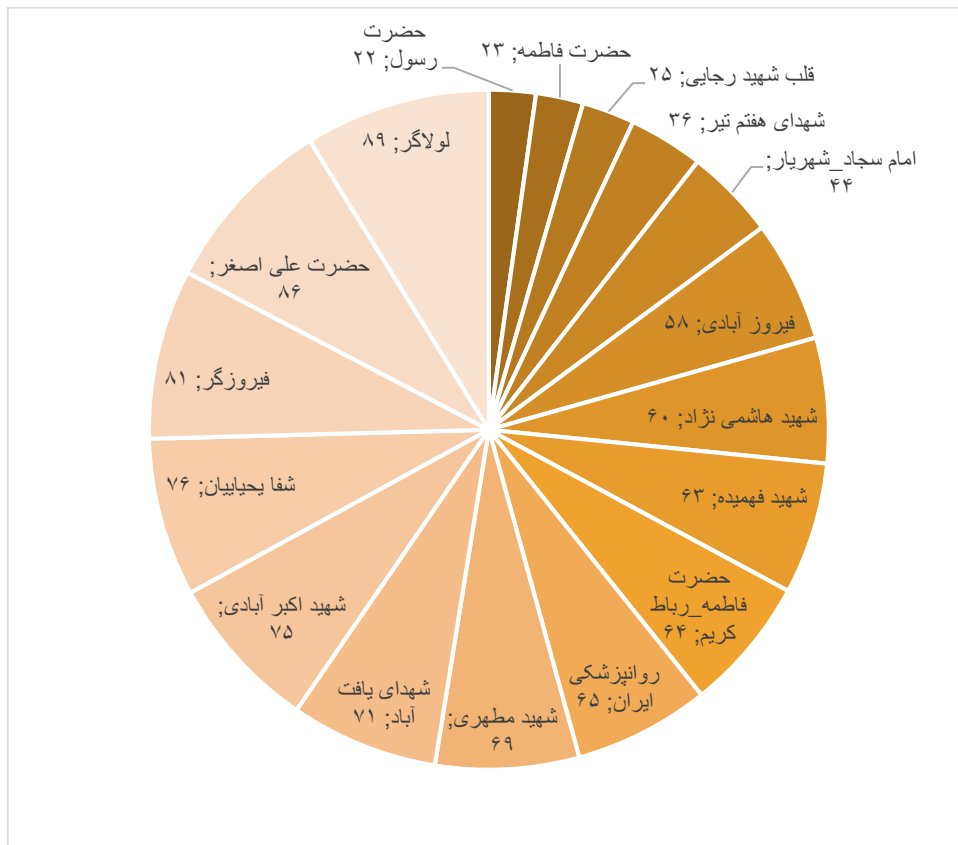
نرم افزار اتوماسیون اورژانس پیش بیمارستانی در سال ۹۶:

نصب و راه اندازی نرم افزار اتوماسیون اورژانس پیش بیمارستانی در شهرستان های رباط کریم و شهریار
فراهم سازی زیرساخت لازم جهت استفاده از سامانه اتوماسیون پیش بیمارستانی در مراکز منطقه شهری استان تهران و آموزش به مراکز

اقدامات انجام شده در خصوص سرویس های سپاس در سال ۹۶:

۱. بروز رسانی ماژول سرویس سپاس و اضافه شدن Validator خطایابی قبل از ارسال پرونده
۲. راه اندازی سرویس سپاس بیمارستان امام حسین بهارستان
۳. معادل سازی کدهای دارو و لوازم مصرفی در کلیه مراکز دولتی
۴. راه اندازی سرویس استعلام بیمه (استحقاق درمان) سپاس در اواخر سال ۱۳۹۶
۵. راه اندازی سرویس تبادل اطلاعات آزمایشگاهی و پاتولوژی در بیمارستان فیروزگر
۶. راندازی سرویس پذیرش بر خط در بیمارستان های رسول و فیروزگر
۷. راه اندازی سرویس تخت های بیمارستانی در بیمارستان های رسول و فیروزگر
۸. فراهم سازی زیرساخت راه اندازی سرویس نظام ارجاع

درصد ارسال های موفق روکش اسناد بیمارستانی هر مرکز به سامانه سپاس در سال ۹۶:



برگزاری کارگاه‌های آموزشی:

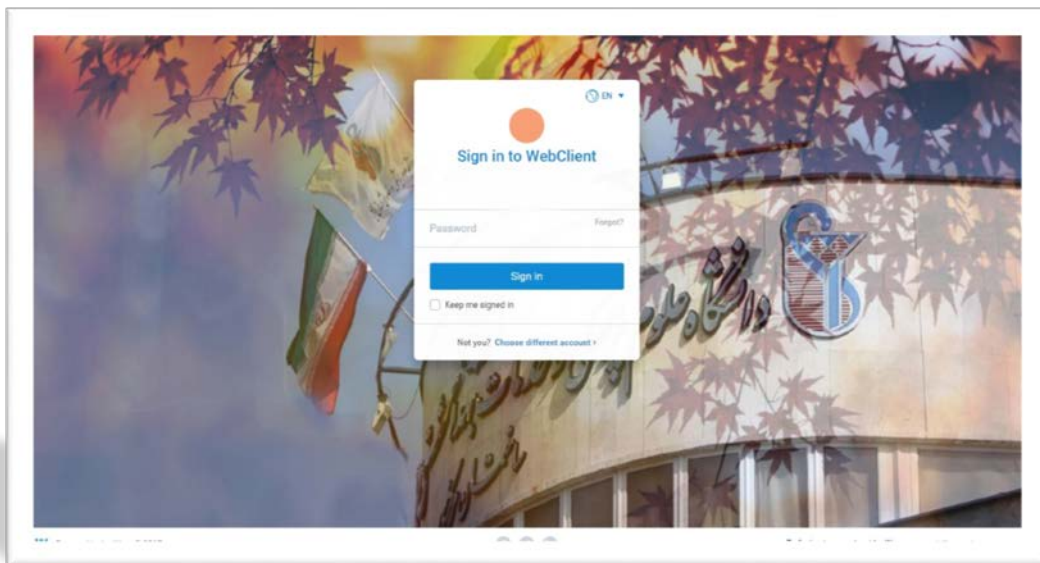
در راستای ارتقاء سطح علمی و کارآیی همکاران حوزه های آمار و فناوری اطلاعات واحدهای تابعه و استفاده بهینه از امکانات موجود کارگاه های آموزشی با اخذ مجوز و احتساب امتیاز آموزشی به شرح جدول ذیل برگزار گردید.

جدول ۶- کارگاه های برگزار شده توسط مدیریت آمار و فناوری اطلاعات دانشگاه در سال ۱۳۹۶

نام دوره آموزشی	زمان برگزاری	تعداد شرکت کنندگان
آموزش "design" SQL Server	۱۳۹۶/۲/۳۰	۷۵ نفر
آموزش استاندارد سازی وب سایت دانشگاه	۱۳۹۶/۲/۳۰	۲۰۰ نفر
آموزش NETWORK+	۹۵/۱۲/۱۱	۶۰ نفر
آموزش آنتی ویروس	۹۶/۵/۲۷	۳۵ نفر

سامانه ایمیل دانشگاه در سال ۹۶ webmail.iums.ac.ir

ارائه سرویس پست الکترونیک اختصاصی دانشگاه از موارد ضروری بود که نیاز به اقدام فوری برای دسترسی اعضای هیئت علمی، دانشجویان و کارکنان داشت این امکان با ظرفیت بیست هزار کاربر فراهم و هم اکنون کلیه اعضای هیئت علمی، دانشجویان تحصیلات تکمیلی، ادارات، از این امکان استفاده می نمایند و سیستم امکان ارائه سرویس به کلیه اعضای هیات علمی، دانشجویان و کارکنان را دارا می باشد.



اقدامات انجام شده حوزه شبکه و سخت افزار در سال ۹۶:

نظر به افزایش سرعت انتقال اطلاعات و پایداری سرویس ها و مصرف بهینه منابع و صرفه جویی در هزینه های سازمانی و و تامین سریع تر زیر ساخت و ارایه سرویس و بالا بردن زمان سرویس دهی مداوم و امکان تحمل خطای بیش تر و تخصیص پویای منابع باتوجه به الویت سرویس نیاز به بهینه سازی دیتاستر برای نیل به حداکثر کارایی بود که اهم موارد انجام شده به صورت زیر است.

۱. تفکیک ترافیک لایه ۲ از ترافیک لایه ۳ با استفاده از سویچ Cisco 2960G و uplink های مجزا
۲. افزایش امنیت زیر ساخت مجازی با استفاده از راه اندازی BPDU GUARD
۳. افزایش اطمینان در روند سرویس دهی بعضی از سرویس های مهم سازمان با راه اندازی Fault tolerance
۴. تغییر Identity source از local به domain جهت دسترسی امن مدیران دیتا سنتر به زیر ساخت مجازی
۵. اصلاح ساختار منابع تخصیص یافته به ماشین های مجازی در سرورهای web و database
۶. تعریف affinity role برای ماشین های مجازی که با یکدیگر تبادل اطلاعات دارند به منظور خروج ترافیک غیر ضروری از هاست ها و کاهش بار سویچ های دیتا سنتر
۷. آپدیت تمامی نسخه های esxi به نسخه esxi6 و آخرین patch (۲۰۱۶۰۸۰۰۱)
۸. join کردن تمامی هاست ها به اکتیو دایرکتوری
۹. آپدیت تمامی vmware tools بر روی ماشین های مجازی

جدول ۷- اقدامات انجام شده در زمینه ی شبکه و سخت افزار در سال ۹۶

ردیف	محصول یا دستاورد	سال ۹۶	وضع موجود
۱	آمارگیری تعداد قطعات سخت افزاری	۶۰۰ دستگاه	بهره برداری
۲	ساماندهی قطعات سخت افزاری	۱۰۰ دستگاه	بهره برداری
۳	رساندن PC های موجود به وضع مطلوب سازمان	۲۰۰ دستگاه	بهره برداری
۴	ارائه کانفیگ مشخص برای PC های موجود	۵۰۰ دستگاه	بهره برداری
۵	آمارگیری تعداد قطعات سخت افزاری	۶۰۰ دستگاه	بهره برداری
۶	ساماندهی قطعات سخت افزاری	۱۰۰ دستگاه	بهره برداری
۷	راه اندازی سرویس های ارائه شده	۱۰	بهره برداری
۸	افزایش فضای San Storage	۳۰ ترابایت	بهره برداری
۹	ارتقاء سخت افزار کاربران	۶۰ دستگاه	بهره برداری
۱۰	پشتیبان گیری از سرور فیزیکی و مجازی	۱۲۰۰ نوبت	بهره برداری
۱۱	برقراری ارتباط بین مراکز و ستاد دانشگاه	۵ ارتباط	بهره برداری
۱۲	افزایش سرورهای دیتاستر	۲ دستگاه	بهره برداری

معاونت آموزشی

پذیرفته شدگان
 شاغل به تحصیل
 دانش آموختگان

دانشجویان داخلی

پذیرفته شدگان خارجی
 شاغل به تحصیل خارجی
 دانش آموختگان خارجی

دانشجویان خارجی

آمار دانشجویان شاغل به تحصیل در دانشگاه علوم پزشکی ایران سال تحصیلی ۱۳۹۶

جدول ۱- توزیع فراوانی دانشجویان شاغل به تحصیل در دانشگاه بر حسب دانشکده / مراکز تحقیقاتی / موسسه، جنسیت در سال تحصیلی در سال ۱۳۹۶

ردیف	دانشکده / مراکز تحقیقاتی / موسسه	تعداد	
		زن	مرد
کل			
۱	پزشکی	۱۹۱۸	۱۵۶۱
۲	بهداشت	۲۴۹	۱۶۹
۳	پیراپزشکی	۵۰۳	۲۶۳
۴	علوم توانبخشی	۴۶۶	۳۰۶
۵	پرستاری و مامائی	۸۰۶	۳۵۹
۶	فناوریهای نوین پزشکی	۵۲	۳۴
۷	مدیریت و اطلاع رسانی پزشکی	۲۶۷	۱۴۸
۸	علوم رفتاری و سلامت روان	۸۶	۵۶
۹	مراکز تحقیقاتی	۲۴	۲۱
۱۰	موسسه مطالعات تاریخ پزشکی، طب اسلامی و مکمل	۳۴	۲۳
۱۱	پردیس بین الملل	۴۸۱	۳۰۷
۱۲	مجازی	-	-
	مجموع	۴۸۸۶	۳۲۴۷
			۸۱۳۳

جدول ۲- توزیع فراوانی دانشجویان شاغل به تحصیل در دانشگاه به تفکیک مقطع تحصیلی و بر حسب جنسیت در سال تحصیلی در سال ۱۳۹۶

مقطع تحصیلی	تعداد	
	مرد	زن
کارشناسی ناپیوسته	۷۸	۱۱۷
کارشناسی پیوسته	۶۴۲	۱۰۰۱
MPH (هم‌سطح کارشناسی ارشد)	۴۳	۸۲
کارشناسی ارشد	۴۶۱	۱۲۰۷
دکترای عمومی	۱۰۴۵	۱۲۸۸
دکترای تخصصی (Ph.D)	۳۷۶	۴۷۱
دستیاری تخصصی بالینی	۴۷۹	۶۲۴
فوق تخصص و فلوشیپ	۱۲۱	۵۴
دستیاری پژوهشگر تخصصی	۲	۱
کاردانی	-	۴۱
مجموع	۳۲۴۷	۴۸۸۶

جدول ۳- آمار دانشجویان شاغل به تحصیل در دانشگاه بر حسب مقطع تحصیلی و به تفکیک دانشکده / مراکز تحقیقاتی / موسسه و مقطع تحصیلی در سال تحصیلی در سال ۱۳۹۶

ردیف	دانشکده / مراکز تحقیقاتی / موسسه	مقطع تحصیلی	تعداد	مجموع
۱	پزشکی	MPH	۱۶	۳۴۷۹
		کارشناسی ارشد	۲۷۱	
		دکترای عمومی	۱۷۲۳	
		دکترای Ph.D	۱۸۸	
		دستیاری تخصصی بالینی	۱۱۰۳	
		دستیاری پژوهشگر تخصصی	۳	
		فوق تخصص	۹۱	
		فلوشیپ	۸۴	
۲	بهداشت	کارشناسی ناپیوسته	۳۹	۴۱۸
		MPH	۱۰۹	
		کارشناسی ارشد	۱۸۸	
		دکترای Ph.D	۸۲	
۳	پیراپزشکی	کاردانی	-	۷۶۶
		کارشناسی ناپیوسته	۱۵۶	
		کارشناسی پیوسته	۴۸۲	
		کارشناسی ارشد	۱۰۴	
		دکترای Ph.D	۲۴	
۴	توانبخشی	کارشناسی پیوسته	۴۳۲	۷۷۲
		کارشناسی ارشد	۲۳۳	
		دکترای Ph.D	۱۰۷	

ادامه جدول ۳- آمار دانشجویان شاغل به تحصیل در دانشگاه بر حسب مقطع تحصیلی و به تفکیک دانشکده / مراکز تحقیقاتی / موسسه و مقطع تحصیلی در سال تحصیلی در سال ۱۳۹۶

ردیف	دانشکده / مراکز تحقیقاتی / موسسه	مقطع تحصیلی	تعداد	مجموع
۵	پرستاری و مامایی	کارشناسی پیوسته	۶۳۵	۱۱۶۵
		کارشناسی ارشد	۴۹۳	
		دکترای Ph.D	۳۷	
۶	فناوریهای نوین پزشکی	کارشناسی ارشد	۲۴	۸۶
		دکترای Ph.D	۶۲	
۷	مدیریت و اطلاع رسانی پزشکی	کارشناسی پیوسته	۶۲	۴۱۵
		کارشناسی ارشد	۱۸۳	
		دکترای Ph.D	۱۷۰	
۸	علوم رفتاری و سلامت روان	کارشناسی ارشد	۹۰	۱۴۲
		دکترای Ph.D	۵۲	
۹	مراکز تحقیقاتی	دکترای Ph.D	۴۵	۴۵
۱۰	موسسه مطالعات تاریخ پزشکی، طب اسلامی و مکمل	دکترای Ph.D	۳۵	۵۷
		کارشناسی ارشد	۲۲	
۱۱	پردیس بین الملل	دکترای Ph.D	۴۵	۷۸۸
		دکترای عمومی	۶۱۰	
		فلوشیپ	-	
		کارشناسی پیوسته	۳۲	
		کارشناسی ارشد	۶۰	
		کاردانی	۴۱	
مجموع			۸۱۳۳	۸۱۳۳

جدول ۴ - آمار دانشجویان شاغل به تحصیل به تفکیک دانشکده/ مراکز تحقیقاتی/موسسه و نوع دوره آموزشی در سال تحصیلی در سال ۱۳۹۶

ردیف	دانشکده / مراکز تحقیقاتی/ موسسه	نوع دوره آموزشی				مجموع	
		آموزش آزاد	دوره الکترونیکی	روزانه	شبانه		پودمانی
۱	پزشکی	۶۵	۷۱	۳۳۲۷	-	۱۶	۳۴۷۹
۲	بهداشت	۳۴	-	۲۸۶	-	۹۸	۴۱۸
۳	پیراپزشکی	۲۰	-	۷۴۶	-	-	۷۶۶
۴	علوم توانبخشی	۵۵	-	۷۱۷	-	-	۷۷۲
۵	پرستاری و مامائی	۸۵	۵۲	۱۰۲۸	-	-	۱۱۶۵
۶	فناوریهای نوین پزشکی	۴	-	۸۲	-	-	۸۶
۷	مدیریت و اطلاع رسانی پزشکی	۲۸	-	۳۸۷	-	-	۴۱۵
۸	علوم رفتاری و سلامت روان	۲۵	-	۱۱۷	-	-	۱۴۲
۹	مراکز تحقیقاتی	۱	-	۴۴	-	-	۴۵
۱۰	موسسه مطالعات تاریخ پزشکی، طب اسلامی و مکمل	۳	-	۵۴	-	-	۵۷
۱۱	پردیس بین الملل	۷۸۸	-	-	-	-	۷۸۸
۱۲	مجازی	-	-	-	-	-	-
مجموع		۱۱۰۸	۱۲۳	۶۷۸۸	-	۱۱۴	۸۱۳۳

جدول ۵ - آمار پذیرفته شدگان شاغل به تحصیل به تفکیک دانشکده/ مراکز تحقیقاتی /موسسه در سال تحصیلی در سال ۱۳۹۶

سال ورودی	نیمسال	پزشکی	بهداشت	پیراپزشکی	علوم توانبخشی	پرستاری و مامائی	فناوریهای نوین پزشکی	مدیریت و اطلاع رسانی پزشکی	علوم رفتاری و سلامت روان	مراکز تحقیقاتی	موسسه مطالعات تاریخ پزشکی، طب اسلامی و مکمل		پردیس بین الملل	مجازی	مجموع
											۱۰	۶۷			
۱۳۹۶	اول	۷۴۹	۱۸۴	۱۹۷	۲۳۳	۲۳۹	۲۰	۷۹	۵۷	۷	۱۰	۶۷	-	۱۸۴۲	
	دوم	۵۵	-	۸۰	۶	۵۱	-	-	-	۱	۱	۱۳۸	-	۳۳۲	
مجموع		۸۰۴	۱۸۴	۲۷۷	۲۳۹	۲۹۰	۲۰	۷۹	۵۷	۸	۱۱	۲۰۵	-	۲۱۷۴	

جدول ۶ - آمار پذیرفته شدگان شاغل به تحصیل به تفکیک مقطع و نیمسال ورود به دانشگاه در سال تحصیلی در سال ۱۳۹۶

سال ورودی	نیمسال	کاردانی	همسطح کارشناسی ارشد	کارشناسی ناپیوسته	کارشناسی پیوسته	کارشناسی ارشد	دکترای عمومی	دکترای Ph.D	دستیار تخصصی پژوهشی	دستیار تخصصی بالینی	فوق تخصص و فلوشیپ	مجموع
۱۳۹۶	اول	-	۵۹	۳۱	۳۵۲	۵۲۴	۳۰۰	۱۶۴	-	۳۱۳	۹۹	۱۸۴۲
	دوم	-	-	۷۵	۱۱۸	۲	۹۶	۲	-	۳۷	-	۳۳۲
مجموع		-	۵۹	۱۰۶	۴۷۰	۵۲۷	۳۹۶	۱۶۷	-	۳۵۰	۹۹	۲۱۷۴

آمار دانشجویان پذیرفته شده در دانشگاه علوم پزشکی ایران طی سال تحصیلی ۱۳۹۶

جدول ۷ - آمار پذیرفته شدگان شاغل به تحصیل در دانشگاه بر حسب مقطع تحصیلی و به تفکیک جنسیت طی سال تحصیلی در سال ۱۳۹۶

ردیف	مقطع تحصیلی	تعداد	
		زن	مرد
۱	کاردانی	-	-
۲	کارشناسی ناپیوسته	۵۹	۴۷
۳	کارشناسی پیوسته	۲۷۵	۱۹۵
۴	MPH	۳۴	۲۵
۵	کارشناسی ارشد	۳۷۰	۱۵۷
۶	دکترای عمومی	۲۲۲	۱۷۴
۷	دکترای Ph.D	۹۱	۶۷
۸	دکترای تخصصی پژوهش	۳	۶
۹	دستیار تخصصی بالینی	۱۹۸	۱۵۲
۱۰	فوق تخصص و فلوشیپ	۳۰	۶۹
۱۱	دستیار پژوهشگر تخصصی	-	-
مجموع		۱۲۸۲	۸۹۲

جدول ۸ - آمار دانشجویان پذیرفته شده به تحصیل در دانشگاه بر حسب دانشکده/مراکز تحقیقاتی/موسسه و به تفکیک جنسیت طی سال تحصیلی در سال ۱۳۹۶

ردیف	دانشکده / مراکز تحقیقاتی / موسسه	تعداد	
		زن	مرد
۱	پزشکی	۴۳۱	۳۷۳
۲	بهداشت	۱۰۸	۷۶
۳	پیراپزشکی	۱۷۷	۱۰۰
۴	علوم توانبخشی	۱۳۶	۱۰۳
۵	پرستاری و مامائی	۲۰۶	۸۴
۶	فناوریهای نوین پزشکی	۱۴	۶
۷	مدیریت و اطلاع رسانی پزشکی	۵۲	۲۷
۸	علوم رفتاری و سلامت روان	۳۷	۲۰
۹	مراکز تحقیقاتی	۳	۵
۱۰	موسسه مطالعات تاریخ پزشکی، طب اسلامی و مکمل	۵	۶
۱۱	پردیس بین الملل	۱۱۳	۹۲
۱۲	مجازی	-	-
	مجموع	۱۲۸۲	۸۹۲
			۲۱۷۴

جدول ۹ - آمار دانشجویان پذیرفته شده در دانشگاه بر حسب مقطع تحصیلی و به تفکیک دانشکده/مراکز تحقیقاتی/موسسه و به تفکیک مقطع تحصیلی طی سال تحصیلی در سال ۱۳۹۶

ردیف	دانشکده	مقطع تحصیلی		مجموع
		تعداد		
۱	پزشکی	MPH	-	۸۰۴
		کارشناسی ارشد	۶۵	
		دکترای عمومی	۲۵۶	
		دکترای Ph.D	۳۴	
		دستیاری تخصصی بالینی	۳۵۰	
		دستیار پژوهشگر تخصصی	-	
		فوق تخصص و فلوشیپ	۹۹	
۲	بهداشت	Ph.D	۲۳	۱۸۴
		کارشناسی ارشد	۷۲	
		کارشناسی ناپیوسته	۳۰	
		MPH	۵۹	
۳	پیراپزشکی	کارشناسی ارشد	۳۸	۲۷۷
		دکترای Ph.D	۸	
		دستیاری تخصصی	-	
		کاردانی	-	
		کارشناسی ناپیوسته	۷۶	
		کارشناسی پیوسته	۱۵۵	
۴	علوم توانبخشی	کارشناسی ارشد	۹۰	۲۳۹
		دکترای Ph.D	۲۱	
		کارشناسی پیوسته	۱۲۸	
		کاردانی	-	
۵	پرستاری و مامایی	دکترای Ph.D	۸	۲۹۰
		کارشناسی پیوسته	۱۲۶	
		کارشناسی ارشد	۱۵۶	
		کاردانی	-	
۶	فناوریهای نوین پزشکی	کارشناسی ارشد	۷	۲۰
		دکترای Ph.D	۱۳	
۷	مدیریت و اطلاع رسانی پزشکی	کارشناسی پیوسته	-	۷۹
		کارشناسی ارشد	۴۸	
		دکترای Ph.D	۳۱	
۸	علوم رفتاری و سلامت روان	کارشناسی ارشد	۴۵	۵۷
		دکترای Ph.D	۱۲	
۹	مراکز تحقیقاتی	دستیار پژوهشگر تخصصی	۸	۸
۱۰	موسسه مطالعات تاریخ پزشکی، طب اسلامی و مکمل	دکترای Ph.D	۵	۱۱
		کارشناسی ارشد	۶	

ادامه جدول ۹ - آمار دانشجویان پذیرفته شده در دانشگاه بر حسب مقطع تحصیلی و به تفکیک دانشکده/مراکز تحقیقاتی/موسسه و به تفکیک مقطع تحصیلی در سال ۱۳۹۶

ردیف	دانشکده	مقطع تحصیلی		مجموع
		تعداد		
۱۱	پردیس بین الملل	۴	دکترای Ph.D	۲۰۵
		۱۴۰	دکتری عمومی	
		-	کارشناسی ارشد	
		۶۱	کارشناسی پیوسته	
		-	کاردانی	
۱۲	مجازی	-	کارشناسی ارشد	-
مجموع		۲۱۷۴		۲۱۷۴

جدول ۱۰ - آمار تعداد دانشجویان پذیرفته شده در دانشگاه بر حسب دوره آموزشی به تفکیک دانشکده در سال تحصیلی ۱۳۹۶

ردیف	دانشکده / مراکز تحقیقاتی / موسسه	آموزش آزاد	دوره الکترونیکی	روزانه	شبانه	پودمانی	مجموع
۱	پزشکی	۱۳	۱۷	۷۷۴	-	-	۸۰۴
۲	بهداشت	۲۹	-	۹۶	-	۵۹	۱۸۴
۳	پیراپزشکی	۱۱	-	۲۶۶	-	-	۲۷۷
۴	علوم توانبخشی	۴۲	-	۱۹۷	-	-	۲۳۹
۵	پرستاری و مامائی	۵۳	۲۴	۲۱۳	-	-	۲۹۰
۶	فناوریهای نوین پزشکی	-	-	۲۰	-	-	۲۰
۷	مدیریت و اطلاع رسانی پزشکی	۳	-	۷۶	-	-	۷۹
۸	علوم رفتاری و سلامت روان	۲۳	-	۳۴	-	-	۵۷
۹	مراکز تحقیقاتی	۱	-	۷	-	-	۸
۱۰	موسسه مطالعات تاریخ پزشکی، طب اسلامی و مکمل	۲	-	۹	-	-	۱۱
۱۱	پردیس بین الملل	۲۰۵	-	-	-	-	۲۰۵
۱۲	مجازی	-	-	-	-	-	-
مجموع		۳۸۲	۴۱	۱۶۹۲	-	۵۹	۲۱۷۴

آمار دانش آموختگان دانشگاه علوم پزشکی ایران طی سال تحصیلی ۱۳۹۶

جدول ۱۱ - آمار دانش آموختگان دانشگاه بر حسب دانشکده طی سال تحصیلی در سال ۱۳۹۶

کل	تعداد		دانشکده / مراکز تحقیقاتی / موسسه
	مرد	زن	
۶۸۶	۳۳۰	۳۵۶	پزشکی
۹۹	۳۳	۶۶	بهداشت
۲۱۹	۷۷	۱۴۲	پیراپزشکی
۱۶۸	۵۵	۱۱۳	علوم توانبخشی
۲۵۷	۷۷	۱۸۰	پرستاری و مامائی
۵	۴	۱	فناوریهای نوین پزشکی
۸۳	۲۴	۵۹	مدیریت و اطلاع رسانی پزشکی
۱۰	۳	۷	علوم رفتاری و سلامت روان
۵	۱	۴	مراکز تحقیقاتی
۳	۳	-	موسسه مطالعات تاریخ پزشکی، طب اسلامی و مکمل
-	-	-	مجازی
۹۳	۲۹	۶۴	پردیس بین الملل
۱۶۲۸	۶۳۶	۹۹۲	مجموع

جدول ۱۲ - آمار دانش آموختگان دانشگاه بر حسب مقطع تحصیلی و جنسیت در سال تحصیلی در سال ۱۳۹۶

ردیف	مقطع تحصیلی	تعداد	
		مرد	زن
۱	کارشناسی ناپیوسته	۴۰	۶۲
۲	کارشناسی پیوسته	۱۴۱	۲۴۵
۳	MPH	۲	۵
۴	کارشناسی ارشد	۹۲	۳۰۰
۵	دکترای عمومی	۱۲۱	۱۷۵
۶	دکترای Ph.D	۴۹	۴۱
۷	دکترای تخصصی پژوهش	۱	۴
۸	دستیاری تخصصی بالینی	۱۱۵	۱۳۲
۹	فوق تخصص و فلوشیپ	۷۵	۲۸
	مجموع	۶۳۶	۹۹۲

جدول ۱۳ - آمار دانش‌آموختگان دانشگاه به تفکیک دانشکده و نوع دوره آموزشی در سال تحصیلی ۱۳۹۶

ردیف	دانشکده / مراکز تحقیقاتی / موسسه	آموزش آزاد	نوع دوره آموزشی			مجموع
			روزانه	شبانه	پودمانی	
۱	پزشکی	۱۶	۶۷۰	-	-	۶۸۶
۲	بهداشت	۹	۸۶	-	۴	۹۹
۳	پیراپزشکی	۵	۲۱۴	-	-	۲۱۹
۴	علوم توانبخشی	۲	۱۶۶	-	-	۱۶۸
۵	پرستاری و مامائی	۴	۲۵۳	-	-	۲۵۷
۶	فناوریهای نوین پزشکی	-	۵	-	-	۵
۷	مدیریت و اطلاع رسانی پزشکی	۱	۸۲	-	-	۸۳
۸	علوم رفتاری و سلامت روان	-	۱۰	-	-	۱۰
۹	مراکز تحقیقاتی	-	۵	-	-	۵
۱۰	موسسه مطالعات تاریخ پزشکی، طب اسلامی و مکمل	-	۳	-	-	۳
۱۱	مجازی	-	-	-	-	-
۱۲	پرديس بين الملل	۹۳	-	-	-	۹۳
	مجموع	۱۳۰	۱۴۹۴	-	۴	۱۶۲۸

جدول ۱۴ - آمار دانش‌آموختگان دانشگاه بر حسب مقطع تحصیلی و به تفکیک دانشکده / مراکز تحقیقاتی / موسسه و به تفکیک مقطع تحصیلی در سال ۱۳۹۶

ردیف	دانشکده	مقطع تحصیلی	تعداد	مجموع
۱	پزشکی	MPH	-	۶۸۶
		کارشناسی ارشد	۷۳	
		دکترای عمومی	۲۳۸	
		دکترای Ph.D	۲۶	
		دستیاری تخصصی بالینی	۲۴۷	
		فوق تخصص و فلوشیپ	۱۰۲	
۲	بهداشت	Ph.D	۸	۹۹
		کارشناسی ارشد	۶۰	
		کارشناسی ناپیوسته	۲۴	
		MPH	۷	
۳	پیراپزشکی	کارشناسی ارشد	۳۱	۲۱۹
		دکترای Ph.D	۳	
		دستیاری تخصصی	-	
		کاردانی	-	
		کارشناسی ناپیوسته	۷۸	
		کارشناسی پیوسته	۱۰۷	
۴	توانبخشی	کارشناسی ارشد	۴۴	۱۶۸
		دکترای Ph.D	۱۸	
		کارشناسی پیوسته	۱۰۶	
		کارشناسی ارشد	-	

ادامه جدول ۱۴ - آمار دانش‌آموختگان دانشگاه بر حسب مقطع تحصیلی و به تفکیک دانشکده / مراکز تحقیقاتی / موسسه و به تفکیک مقطع تحصیلی در سال ۱۳۹۶

ردیف	دانشکده	مقطع تحصیلی	تعداد	مجموع
۵	پرستاری و مامایی	دکترای Ph.D	۱	۲۵۷
		کارشناسی پیوسته	۱۵۶	
		کارشناسی ارشد	۱۰۰	
		دکترای Ph.D	-	
۶	فناوریهای نوین پزشکی	کارشناسی ارشد	۳	۵
		دکترای Ph.D	۲	
۷	مدیریت و اطلاع رسانی پزشکی	کارشناسی پیوسته	۱۷	۸۳
		کارشناسی ارشد	۵۰	
		دکترای Ph.D	۱۶	
۸	علوم رفتاری و سلامت روان	کارشناسی ارشد	۶	۱۰
		دکترای Ph.D	۴	
۹	مراکز تحقیقاتی	دکترای تخصصی پژوهش	۵	۵
۱۰	موسسه مطالعات تاریخ پزشکی، طب اسلامی و مکمل	دکترای Ph.D	۲	۲
		کارشناسی ارشد	۱	
۱۱	مجازی	کارشناسی ارشد	-	-
۱۲	پرديس بين الملل	فلوشیپ	۱	۹۳
		دکتری عمومی	۵۸	
		کارشناسی ارشد	۲۴	
		PhD	۱۰	
مجموع			۱۶۲۸	۱۶۲۸

جدول ۱۵ - آمار دانش‌آموختگان دانشگاه به تفکیک دانشکده / مراکز تحقیقاتی / موسسه و سال ورود به دانشگاه در دو نیم سال تحصیلی در سال ۱۳۹۶

سال ورودی	نیمسال	پزشکی	بهداشت	پیپر پزشکی	علوم توانبخشی	پرستاری و مامایی	مدیریت و اطلاع رسانی پزشکی	علوم رفتاری و سلامت روان	مراکز تحقیقاتی	موسسه مطالعات تاریخ پزشکی، طب اسلامی و مکمل	مجازی	پرديس بين الملل	فناوریهای نوین پزشکی	مجموع
۱۳۹۶	اول	۱۲۹	۱۲	۷	۱۸	۴۰	۱۶	۲	۲	-	-	۳۶	۲	۲۶۶
	دوم	۵۵۷	۸۷	۲۱۲	۱۵۰	۲۱۷	۶۷	۸	۲	۲	-	۵۷	۲	۱۳۶۲
مجموع		۶۸۶	۹۹	۲۱۹	۱۶۸	۲۵۷	۸۳	۱۰	۵	۳	-	۹۳	۵	۱۶۲۸

جدول ۱۶- آمار دانش آموختگان دانشگاه به تفکیک مقطع و نیمسال ورود به دانشگاه در سال تحصیلی در سال ۱۳۹۶

سال ورودی	نیمسال	کارشناسی ناپوسته	کارشناسی پستوسته	MPH	PhD	کارشناسی ارشد	دکترای عمومی	دکترای تخصصی پژوهش	دستبازی تخصصی بالینی	****	فوق تخصص و فلوشیپ	مجموع
۱۳۹۶	اول	۳	۲۶	۱	۲۰	۷۳	۹۸	۳	۱۹	-	۲۳	۲۶۶
	دوم	۹۹	۳۶۰	۶	۷۰	۳۱۹	۱۹۸	۲	۲۲۸	-	۸۰	۱۳۶۲
مجموع		۱۰۲	۳۸۶	۷	۹۰	۳۹۲	۲۹۶	۵	۲۴۷	-	۱۰۳	۱۶۲۸

آمار دانشجویان خارجی پذیرفته شده در دانشگاه علوم پزشکی ایران طی سال تحصیلی ۱۳۹۵

جدول ۱۷- آمار دانشجویان خارجی پذیرفته شده در دانشگاه بر حسب دانشکده و رشته تحصیلی و به تفکیک جنسیت در سال تحصیلی در سال ۱۳۹۶

کل	جنسیت		رشته تحصیلی	دانشکده / مراکز تحقیقاتی / موسسه
	مرد	زن		
۱	-	۱	مامایی	پرستاری و مامایی
۱	-	۱	پرستاری	
۱	-	-	ارتوپدی	پزشکی
	-	-	بیماری های قلب و عروق	
	-	-	کودکان	
	۱	-	رادیولوژی	
۲۹	۱۴	۱۱	پزشکی	پردیس خودگردان
	-	۱	علوم تغذیه	
	-	۲	داروسازی	
	-	۱	علوم آزمایشگاهی	
	-	-	جراحی بیماریهای مادرزادی قلب	
	-	-	علوم تشریحی	
	-	-	جراحی عمومی درون بین	
	-	-	پرستاری مراقبت های ویژه	
۳۲	۱۵	۱۷	مجموع	

جدول ۱۸ - آمار دانشجویان خارجی پذیرفته شده در دانشگاه بر حسب دانشکده و به تفکیک مقطع تحصیلی در سال تحصیلی در سال ۱۳۹۶

دانشکده / موسسات و مراکز تحقیقاتی	کارדانی	کارشناسی پیوسته	کارشناسی ارشد	دکترای عمومی	PhD	دستیاری تخصصی بالینی	فلوشیپ	جمع
پزشکی	-	-	-	-	-	۱	-	۱
بهداشت	-	-	-	-	-	-	-	-
پیراپزشکی	-	-	-	-	-	-	-	-
علوم توانبخشی	-	-	-	-	-	-	-	-
پرستاری و مامایی	-	۲	-	-	-	-	-	۲
فناوریهای نوین پزشکی	-	-	-	-	-	-	-	-
مدیریت و اطلاع رسانی پزشکی	-	-	-	-	-	-	-	-
علوم رفتاری و سلامت روان	-	-	-	-	-	-	-	-
مراکز تحقیقاتی	-	-	-	-	-	-	-	-
پردیس خودگردان	-	۱	-	۲۷	۱	-	-	۲۹
مجموع	-	۳	-	۲۷	۱	۱	-	۳۲

آمار دانش آموختگان خارجی دانشگاه علوم پزشکی ایران طی سال تحصیلی ۱۳۹۵

جدول ۱۹ - آمار دانش آموختگان خارجی دانشگاه به تفکیک مقطع و رشته تحصیلی در سال تحصیلی در سال ۱۳۹۶

دانشکده	رشته تحصیلی	مقطع تحصیلی					
		کارشناسی ناپیوسته	کارشناسی پیوسته	کارشناسی ارشد	دکترای عمومی	PhD	دستیاری تخصصی بالینی
بهداشت	مهندسی بهداشت حرفه ای	-	-	-	-	-	-
پزشکی	فیزيولوژی	-	-	-	-	-	-
	پزشکی	-	-	-	۵	-	-
	چشم پزشکی	-	-	-	-	-	-
	جراحی استخوان و مفاصل	-	-	-	-	-	-
	بیماریهای قلب و عروق	-	-	-	-	-	۱
علوم رفتاری و سلامت روان	روان شناسی بالینی	-	-	-	-	-	-
پرستاری و مامایی	مامایی	-	۴	-	-	-	-
علوم توانبخشی	کاردرمانی	-	-	۱	-	-	-

ادامه جدول ۱۹ - آمار دانش‌آموختگان خارجی دانشگاه به تفکیک مقطع و رشته تحصیلی سال تحصیلی در سال ۱۳۹۶

مجموع	فلوشیپ	دستیاری تخصصی بالینی	PhD	مقطع تحصیلی				رشته تحصیلی	دانشکده
				دکترای عمومی	کارشناسی ارشد	کارشناسی پیوسته	کارشناسی ناپیوسته		
۱	-	-	۱	-	-	-	-	شنوایی شناسی	پردیس خودگردان
۱	-	-	-	۱	-	-	-	پزشکی	
-	-	-	-	-	-	-	-	جراحی درون بین	
۱	۱	-	-	-	-	-	-	جراحی بیماریهای مادرزادی قلب	
-	-	-	-	-	-	-	-	جراحی کولورکتال	
۱	-	-	-	-	۱	-	-	پرستاری مراقبت های ویژه پزشکی	
-	-	-	-	-	-	-	-	علوم تغذیه	
-	-	-	-	-	-	-	-	فیزیوتراپی	
۱۵	۱	۱	۱	۶	۲	۴	-	مجموع	

آمار دانشجویان خارجی شاغل به تحصیل در دانشگاه علوم پزشکی ایران طی سال تحصیلی ۱۳۹۶

جدول ۲۰ - آمار دانشجویان خارجی شاغل به تحصیل در دانشگاه بر حسب دانشکده در سال تحصیلی در سال ۱۳۹۶

دانشکده	تعداد		کل
	زن	مرد	
پزشکی	۹	۲۷	۳۶
بهداشت	-	-	-
پیراپزشکی	۱	-	۱
پردیس خودگردان	۱۳۱	۱۰۵	۲۳۶
پرستاری و مامائی	۳	۲	۵
فناوریهای نوین پزشکی	-	-	-
مدیریت و اطلاع رسانی پزشکی	-	-	-
علوم رفتاری و سلامت روان	-	-	-
توانبخشی	۱	-	۱
موسسه مطالعات تاریخ پزشکی، طب اسلامی و مکمل	-	-	-
جمع کل	۱۴۵	۱۳۴	۲۷۹

جدول ۲۱ - آمار دانشجویان خارجی شاغل به تحصیل در دانشگاه بر حسب دانشکده و به تفکیک مقطع تحصیلی در سال تحصیلی در سال ۱۳۹۶

مجموع	فروشپ	تخصصی بالینی	دکترای Ph.D	دکترای عمومی	کارشناسی ارشد	کارشناسی پیوسته	دانشکده	
							کار دانی	
۳۶	-	۵	-	۳۱	-	-	-	پزشکی
-	-	-	-	-	-	-	-	بهداشت
۱	-	-	-	-	-	۱	-	پیراپزشکی
۲۳۶	-	-	۲	۱۷۹	۱۲	۲	۴۱	پرديس خودگردان
۵	-	-	-	-	۱	۴	-	پرستاری و مامائی
-	-	-	-	-	-	-	-	فناوریهای نوین پزشکی
-	-	-	-	-	-	-	-	مدیریت و اطلاع رسانی پزشکی
-	-	-	-	-	-	-	-	علوم رفتاری و سلامت روان
۱	-	-	-	-	۱	-	-	توانبخشی
-	-	-	-	-	-	-	-	موسسه مطالعات تاریخ پزشکی، طب اسلامی و مکمل
۲۷۹	-	۵	۲	۲۱۰	۱۴	۷	۴۱	مجموع

جدول ۲۲ - آمار دانشجویان خارجی شاغل به تحصیل در دانشکده‌ها بر حسب رشته تحصیلی و جنسیت در سال تحصیلی در سال ۱۳۹۶

مجموع	مرد	زن	رشته تحصیلی	دانشکده
۳۱	۲۲	۹	پزشکی	پزشکی
۲	۲	-	بیماریهای قلب و عروق	
۱	۱	-	ارتوپدی	
۱	۱	-	کودکان	
۱	۱	-	رادیولوژی	
-	-	-	جراحی مغز و اعصاب	
۱	-	۱	تکنولوژی اتاق عمل	پیراپزشکی
۲	۱	۱	پرستاری	پرستاری و مامائی
۱	۱	-	پرستاری توانبخشی	
۲	-	۲	مامائی	
۱۱۸	۶۹	۴۹	پزشکی	پرديس خودگردان
۱	-	۱	علوم تغذیه	
۱	۱	-	فیزیوتراپی	
-	-	-	جراحی بیماریهای مادرزادی قلب	
۱	-	۱	علوم آزمایشگاهی	
-	-	-	پرستاری مراقبتهای ویژه	
۱	۱	-	شنوایی شناسی	
۱	۱	-	میکروب شناسی	
۶۲	۳۳	۲۹	داروسازی	
۵۱	-	۵۱	مامائی	
۱	-	۱	کاردرمانی	علوم توانبخشی
۲۷۹	۱۳۴	۱۴۵	مجموع	

جدول ۲۳ - آمار پذیرفته شدگان خارجی شاغل به تحصیل در دانشکده‌ها بر حسب نیمسال شروع تحصیل طی سال تحصیلی در سال ۱۳۹۶

سال ورودی	نیمسال	پزشکی	بهداشت	پیرپزشکی	پر�س خودگردان	پرستاری و ماماای	فناوریهای نوین پزشکی	مدیریت و اطلاع رسانی پزشکی	علوم رفتاری و سلامت روان	توانبخشی	پزشکی، طب اسلامی و موسسه مطالعات تاریخ	مجموع
۱۳۹۶	اول	-	-	-	۱۹	۱	-	-	-	-	-	۲۰
	دوم	۱	-	-	۱۰	۱	-	-	-	-	-	۱۲
مجموع												۳۲

جدول ۲۴ - آمار پذیرفته شدگان خارجی شاغل به تحصیل به تفکیک مقطع و نیمسال ورود به دانشگاه در سال تحصیلی در سال ۱۳۹۶

سال ورودی	نیمسال	کارآدانی	کارشناسی پیوسته	کارشناسی ارشد	دکترای عمومی	دکترای Ph.D	دستیاری تخصصی بالینی	فناویشپ	مجموع
۱۳۹۶	اول	-	۲	-	۱۷	۱	-	-	۲۰
	دوم	-	۱	-	۱۰	-	۱	-	۱۲
مجموع									۳۲

معاونت بهداشتی

جدول ۱- توزیع فراوانی واحدهای ارایه دهنده خدمت و جمعیت تحت پوشش آنها بر اساس سرشماری سال ۱۳۹۶

شبکه / مرکز بهداشت	نوع واحد بهداشتی	تعداد مصوب	تعداد فعال	تعداد غیرفعال	جمعیت روستایی	جمعیت شهری	جمعیت تحت پوشش	
غرب تهران	مرکز بهداشتی درمانی شهری	۳۰	۲۳	۱۰	۱۹۴	۹۸۲۱۷۹	۹۸۲۳۷۳	
	مرکز بهداشتی درمانی روستایی	۰	۰	۰				
	خانه بهداشت	۱	۱	۰				
	پایگاه بهداشت	دولتی	۵۶	۸				۲۶
		خرید خدمت	۰	۲۲				
شمالغرب تهران	مرکز بهداشتی درمانی شهری	۲۶	۲۵	۲	۵۱۷۵	۱۸۴۳۶۳۲	۱۸۴۸۸۰۷	
	مرکز بهداشتی درمانی روستایی	۲	۲	۰				
	خانه بهداشت	۵	۵	۰				
	پایگاه بهداشت	دولتی	۷۲	۰				۳۶
		خرید خدمت		۳۶				
بهارستان	مرکز بهداشتی درمانی شهری	۱۲	۱۱	۰	۳۹۹۵۹	۵۰۳۸۶۸	۵۴۳۸۷۲	
	مرکز بهداشتی درمانی روستایی	۴	۴	۰				
	خانه بهداشت	۲	۲	۰				
	پایگاه بهداشت	دولتی	۳۹	۲۲				۱۰
		خرید خدمت		۷				
رباط کریم	مرکز بهداشتی درمانی شهری	۴	۴	۰	۶۴۸۱۵	۲۷۱۰۸۸	۳۳۵۹۰۳	
	مرکز بهداشتی درمانی روستایی	۵	۵	۰				
	خانه بهداشت	۱۱	۱۱	۰				
	پایگاه بهداشت	دولتی	۱۵	۱۰				۱
		خرید خدمت		۵				
شهریار	مرکز بهداشتی درمانی شهری	۱۴	۱۴	۰	۸۸۴۹۴	۶۸۲۸۵۲	۷۷۱۳۴۶	
	مرکز بهداشتی درمانی روستایی	۴	۴	۰				
	خانه بهداشت	۲۲	۲۲	۰				
	پایگاه بهداشت	دولتی	۲۸	۱۶				۲
		خرید خدمت		۱۰				
قدس	مرکز بهداشتی درمانی شهری	۵	۵	۰	۷۰۴۷	۳۱۵۱۷۸	۳۲۲۲۲۵	
	مرکز بهداشتی درمانی روستایی	۱	۱	۰				
	خانه بهداشت	۲	۲	۰				
	پایگاه بهداشت	دولتی	۱۴	۳				۴
		خرید خدمت		۷				

ادامه جدول ۱- توزیع فراوانی واحدهای ارایه دهنده خدمت و جمعیت تحت پوشش آنها بر اساس سرشماری سال ۱۳۹۶

شبکه / مرکز بهداشت	نوع واحد بهداشتی	تعداد مصوب	تعداد فعال	تعداد غیر فعال	جمعیت روستایی	جمعیت شهری	جمعیت تحت پوشش	
ملارد	مرکز بهداشتی درمانی شهری	۷	۷	۰	۶۴۰۰۴	۳۱۴۱۳۰	۳۷۸۱۳۴	
	مرکز بهداشتی درمانی روستایی	۳	۳	۰				
	خانه بهداشت	۲۱	۲۲	۰				
	پایگاه بهداشت	دولتی	۱۳	۴				۰
		خرید خدمت		۹				
جمع کل	مرکز بهداشتی درمانی شهری	۹۸	۸۹	۱۲	۲۶۹۶۸۹	۴۹۱۲۹۲۶	۵۱۸۲۶۱۴	
	مرکز بهداشتی درمانی روستایی	۱۹	۱۹	۰				
	خانه بهداشت	۶۴	۶۵	۰				
	پایگاه بهداشت	دولتی	۲۳۷	۶۳				۷۹
		خرید خدمت		۹۶				

جدول ۲- توزیع فراوانی مراکز بهداشتی و درمانی دانشگاه بر حسب وضعیت جغرافیایی، نحوه اداره و شیفت کاری در سال ۱۳۹۶

شبکه / مرکز بهداشت	وضعیت جغرافیایی			نحوه اداره			شیفت کاری	
	جمع	شهری	روستایی	مستقل	غیر مستقل	یک شیفت	دو شیفت	شبانه روزی
غرب تهران	۲۳	۲۳	۰	۲۳	۰	۲۳	۰	۰
شمالغرب تهران	۲۷	۲۵	۲	۲۷	۰	۲۷	۰	۰
بهارستان	۱۵	۱۱	۴	۱۵	۰	۱۴	۰	۱
رباط کریم	۹	۴	۵	۹	۰	۹	۰	۰
شهریار	۱۸	۱۴	۴	۱۸	۰	۱۸	۰	۰
قدس	۷	۵	۲	۷	۰	۶	۰	۱
ملارد	۱۰	۷	۳	۱۰	۰	۹	۰	۱
جمع کل	۱۰۹	۸۹	۲۰	۱۰۹	۰	۱۰۶	۰	۳

جدول ۳- توزیع فراوانی خانه های بهداشت و بهورزان شاغل در جمعیت روستایی تحت پوشش دانشگاه در سال ۱۳۹۶

تعداد بهورزان شاغل			روستاهای تحت پوشش		شبکه / مرکز بهداشت
جمع	مرد	زن	تعداد	جمعیت	
۱	۰	۱	۱	۱۹۴	غرب تهران
۴	۱	۳	۵	۵۱۷۵	شمالغرب تهران
۴	۲	۲	۲	۳۹۹۵۹	بهارستان
۲۳	۱۰	۱۳	۱۱	۶۴۸۱۵	رباط کریم
۳۸	۱۶	۲۲	۲۲	۸۸۴۹۴	شهریار
۴	۱	۳	۲	۷۰۴۷	قدس
۴۴	۱۳	۳۱	۲۲	۶۴۰۰۴	ملارد
۱۱۸	۴۳	۷۵	۶۵	۲۶۹۶۸۸	جمع کل

جدول ۴- تعداد پزشک عمومی و مراجعین سرپایی به مراکز بهداشتی درمانی تحت پوشش دانشگاه در سال ۱۳۹۶

کل		مراکز شهری		مراکز روستایی		شبکه / مرکز بهداشت
مراجعین	تعداد پزشک عمومی	مراجعین	تعداد پزشک عمومی	مراجعین	تعداد پزشک عمومی	
۱۵۵۲۶۸	۲۹	۱۵۵۲۶۸	۲۹	-	-	غرب تهران
۱۷۲۴۹۴	۳۳	۱۶۰۵۴۲	۳۱	۱۱۹۵۲	۲	شمالغرب تهران
۱۶۷۹۰۰	۲۱	۱۲۳۳۲۱	۱۴	۴۴۵۷۹	۷	بهارستان
۹۷۷۱۰	۱۶	۵۴۰۰۱	۷	۴۳۷۰۹	۹	رباط کریم
۱۶۱۲۹۴	۳۰	۹۰۷۰۴	۱۴	۷۰۵۹۰	۱۶	شهریار
۱۷۶۷۹۸	۱۴	۱۵۷۵۲۷	۱۲	۱۹۲۷۱	۲	قدس
۹۶۳۱۶	۱۷	۵۷۸۰۷	۶	۳۸۵۰۹	۱۱	ملارد
۱۰۲۷۷۸۰	۱۶۰	۷۹۹۱۷۰	۱۱۳	۲۲۸۶۱۰	۴۷	جمع کل

جدول ۵- تعداد دندانپزشک عمومی و مراجعین سرپایی به مراکز بهداشتی درمانی تحت پوشش دانشگاه در سال ۱۳۹۶

شبکه / مرکز بهداشت	مراکز روستایی		مراکز شهری		کل	
	تعداد دندانپزشک	مراجعین	تعداد دندانپزشک	مراجعین	تعداد دندانپزشک	مراجعین
غرب تهران	-	-	۱۴	۲۲۲۶۷	۱۴	۲۲۲۶۷
شمالغرب تهران	۱	۱۹۳۲	۸	۱۵۹۴۵	۹	۱۷۸۱۷
بهارستان	۲	۷۲۲۰	۴	۱۸۴۴۱	۶	۲۵۶۶۱
رباط کریم	۳	۳۸۳۰	۳	۵۴۸۰	۶	۹۳۱۰
شهریار	۶	۳۰۲۵	۸	۱۹۱۷۲	۱۴	۲۲۱۹۷
قدس	۱	۲۷۸۰	۴	۱۲۲۱۴	۵	۱۴۹۹۴
ملارد	۴	۱۶۲۵	۶	۷۸۷۴	۱۰	۹۴۹۹
جمع کل	۱۷	۲۰۴۱۲	۴۷	۱۰۱۳۹۳	۶۴	۱۲۱۸۰۵

جدول ۶- توزیع فراوانی و درصد فراوانی ده علت اول مرگ دانشگاه به تفکیک جنسیت در سال ۱۳۹۶

ردیف	علت فوت	مرد	زن	فراوانی	درصد فراوانی از کل مرگها	
					مرد	زن
۱	بیماری های دستگاه گردش خون (قلبی - عروقی)	۹۰۵	۷۸۵	۱۶۹۰	۶۲.۲	
۲	نئوپلاسم ها	۲۹۴	۱۸۰	۴۷۴	۱۷.۴	
۳	بیماری های دستگاه تنفسی	۱۲۹	۸۸	۲۱۷	۸.۰	
۴	بیماری های غدد درون ریز، تغذیه ای و متابولیک	۴۹	۷۲	۱۲۱	۴.۵	
۵	بیماری های دستگاه گوارش	۳۳	۳۸	۷۱	۲.۶	
۶	بیماری های دستگاه ادراری - تناسلی	۲۶	۲۴	۵۰	۱.۸	
۷	بیماری های عفونی انگلی	۲۳	۱۴	۳۷	۱.۴	
۸	بیماری های دستگاه عصبی	۱۹	۱۷	۳۶	۱.۳	
۹	ناهنجاری های مادرزادی، تغییر شکل ها و ناهنجاری های کروموزومی	۹	۸	۱۷	۰.۶	
۱۰	حوادث غیر عمدی و مربوط به حمل و نقل	۳	۳	۶	۰.۲	

جدول ۷- شاخص های منتخب بهداشتی به تفکیک مراکز / شبکه های بهداشتی و درمانی دانشگاه در سال ۱۳۹۶

عنوان شاخص	غرب تهران	شمالغرب تهران	بهارستان	رباط کریم	شهریار	قدس	ملارد	دانشگاه
میزان باروری کلی (روستایی)	۰/۰۰۷۵	۱,۷۴	۳,۴۷	۴,۸۴	۲,۱۹	۱,۷۴	۱/۷۶	۲,۲۴
تعداد مرگ مادر به دلیل عوارض حاملگی و زایمان	۲	۴	۰	۰	۱	۰	۳	۱۰
نسبت پوشش پنتاوالان ۳ (سه گانه ۳)	۱۱۸	۱۰۳	۱۰۵	۱۰۱	۱۱۱	۱۰۶	۹۶	۱۰۵
درصد مطلوبیت میکروبی آب آشامیدنی شهری	۹۵,۴	۹۹,۵۵	۹۸,۸۲	۹۸,۳۵	۹۸,۷۴	۹۹,۸	۹۸,۴۳	۹۸,۱۴
درصد مطلوبیت میکروبی آب آشامیدنی روستایی	۷۲,۷۲	۹۱,۱۹	۹۸,۹۳	۹۷,۸۷	۹۹,۲۹	۹۴,۸۷	۹۶,۵۹	۹۶,۶۵
پوشش پزشک خانواده در مناطق روستایی	۱۰۰	۱۰۰	۱۰۰	۱۰۰	۱۰۰	۱۰۰	۱۰۰	۱۰۰

* جمع‌آوری اطلاعات بیماران سرطانی در محدوده دانشگاه ایران بر مبنای پاتولوژی و در شهرستانها بغیر از تهران مبتنی بر جمعیت جمع آوری می شود/ متأسفانه در سال ۹۴ و ۹۵ جمع آوری اطلاعات در شهر تهران بدلیل عدم ارسال بودجه از طرف وزارت و تغییرات در نظام جمع‌آوری اطلاعات انجام نشد).

** درصد بروز حوادث ترافیکی به کل حوادث ثبت شده در بیمارستان تحت پوشش هر مرکز شهرستان محاسبه شده است. به دلیل اینکه میزان بروز بر حسب جمعیت تحت پوشش قابل محاسبه نیست

*** میزان بروز بیماران دیابتیک در مناطق روستایی که تحت پوشش خانه های بهداشت میباشد.

جدول ۸ - تعداد مراکز ارائه دهنده مراقبت های اولیه بهداشتی سال ۱۳۹۶

مراکز بهداشتی و درمانی	پایگاه بهداشت			مراکز بهداشتی که خدمات مشاوره در زمینه بهداشت جنسی و بارداری ارائه می کنند	خانه های بهداشت فعال	تسهیلات زایمانی	شهرستان های تابعه			
	جمع	شهری	روستایی				جمع	شهری	روستایی	
۱۵	۲۹	۲۸	۱	۴۶	۲	-	۱۵	۱۱	۴	بهارستان
۵۰	۶۶	۶۶	۰	۱۲۴	۶	-	۵۰	۴۸	۲	تهران
۹	۱۵	۱۳	۲	۳۵	۱۱	-	۹	۴	۵	رباط کریم
۱۸	۲۶	۲۱	۵	۶۶	۲۲	-	۱۸	۱۴	۴	شهریار
۶	۱۰	۱۰	۰	۱۸	۲	-	۶	۵	۱	قدس
۱۰	۱۳	۱۱	۲	۴۵	۲۲	-	۱۰	۷	۳	ملارد
۱۰۸	۱۵۹	۱۴۹	۱۰	۳۳۴	۶۵	-	۱۰۸	۸۹	۱۹	جمع کل

جدول ۹ - تعداد مرگ و میر به تفکیک شهرستان های تابعه سال ۱۳۹۶

شهرستانهای تابعه	*مرگ و میر		مرگ و میر نوزادان زیر ۲۸ روز		مرگ و میر کودکان زیر یکسال		مرگ و میر کودکان زیر ۵ سال		مرگ و میر مادران به علت عوارض حاملگی و زایمان	
	شهر	روستا	دختر	پسر	دختر	پسر	دختر	پسر	شهر	روستا
بهارستان	۴۰۶	۴۰	۰	۰	۲	۰	۴	۱	۰	۰
تهران	-	۹	-	-	۱	۰	۱	۱	۶	۰
رباط کریم	۳۷۰	۱۰۴	۱۲	۴	۰	۴	۰	۱	۰	۰
شهریار	۹۰۶	۱۱۴	۵۲	۴۵	۴۵	۴۵	۱	۱	۰	۱
قدس	۳۵۸	۸	۶	۵	۵	۵	۲	۳	۰	۰
ملارد	۳۴۲	۱۰۴	۰	۲	۲	۲	۳	۱	۳	۰
جمع کل	۱۹۷۶	۳۷۹	۷۰	۵۶	۵۶	۵۶	۸	۱۲	۹	۱

*شش ستون اول بر اساس سامانه نظام ثبت مرگ تکمیل گردیده است و بقیه ستون ها بر اساس مرگ دانشگاهی (خارج بیمارستانی) ارائه شده است.

جدول ۱۰ - تعداد کل مراجعین سرپایی (بارمراجعه) به مراکز بهداشتی و درمانی (شهری و روستایی) سال ۱۳۹۶

ارجاع پزشک خانواده به پزشک متخصص	پزشک خانواده	کارشناس تغذیه	ماما/ مراقب سلامت	دندانپزشک	پزشک عمومی	شهرستان های تابعه
۵۵۲	۴۳۶۱۳	۱۴۸۳۴	۵۶۹۰۸۹	۲۵۶۶۱	۱۶۷۹۰۰	بهارستان
-	-	۱۹۷۳۲	۸۲۲۹۸۶	۲۲۲۶۷	۱۵۵۲۶۸	تهران غرب
۱۷۳	۱۰۵۳۵	۳۵۵۷۵	۲۶۴۹۳۳	۱۷۸۱۷۷	۱۷۲۴۹۴	تهران شمالغرب
۶۵۴	۴۳۷۰۹	۵۱۴۷	۲۶۷۹۵۲	۹۳۱۰	۹۷۷۱۰	رباط کریم
۱۹۱۳	۱۳۷۷۵۶	۲۲۸۱۳	۵۴۳۱۸۲	۲۲۱۹۷	۱۶۱۲۹۴	شهریار
۳۲۸	۱۸۱۹۷	۷۶۳۲	۳۵۴۲۰۸	۱۴۹۹۴	۱۷۶۷۹۸	قدس
۱۴۲۹	۵۰۱۷۶	۷۸۷۸	۴۱۹۴۸۸	۹۴۹۹	۹۶۳۱۶	ملارد
۴۴۹۷	۲۶۰۳۷۳	۱۱۳۶۲۱	۳۲۴۱۸۳۸	۱۲۱۸۰۵	۱۰۲۷۷۸۰	جمع کل

جدول ۱۱ - تعداد جمعیت و خانوار تحت پوشش برنامه پزشک خانواده سال ۱۳۹۶

مراکز فاقد پزشک خانواده		پزشک خانواده				کل خانوارها		جمعیت				شهرستان های تابعه
		موجود		مصوب				روستایی	شهری			
روستا	شهر	روستا	شهر	روستا	شهر	روستا	شهر		بالای ۵۰ هزار	۲۰-۵۰ هزار	زیر ۲۰ هزار	
۰	۰	۷	-	۷	-	۱۸۰۴۹	-	۶۳۰۶۸	-	-	-	بهارستان
۰	۰	۱	-	۱	-	۱۳۱۲	-	۷۱۲۴	-	-	-	تهران
۰	۰	۸	-	۸	-	۱۸۴۹۷	-	۶۷۷۷۴	-	-	-	رباط کریم
۰	۰	۱۷	-	۱۷	-	۲۳۹۰۴	-	۹۳۰۱۸	-	-	-	شهریار
۰	۰	۲	-	۲	-	۲۴۶۸	-	۸۴۰۰	-	-	-	قدس
۰	۰	۱۰	-	۱۰	-	۱۷۳۰۳	۴۷۷۹	۶۲۲۰۱	-	-	۲۰۰۰۰	ملارد
۰	۰	۴۵	-	۴۵	-	۸۱۵۳۳	۴۷۷۹	۳۰۱۵۸۵	-	-	۲۰۰۰۰	جمع کل

جدول ۱۲- فعالیت های عمده بهداشت محیط در زمینه بازدید از مکان های تهیه، توزیع و نگهداری مواد غذایی سال ۱۳۹۶

دوره	شهرستانهای تابعه	موارد بازدید شده	کارت معاینه بهداشتی صادر شده	اخطار بهداشتی بحرانی و غیر بحرانی صادر شده	معرفی متخلفین به دادگاه	اماکن تعطیل شده
شش ماهه اول	بهارستان	۸۹۳۹	۳۸۵۰	۵۵۸	۱۴۱	۳۷
	تهران	۲۲۶۹۲	۲۹۷۰۶	۴۴۹۵	۸۹۹	۴۷۲
	رباط کریم	۴۹۲۰	۲۶۶۲	۲۳۳	۳۷	۵۰
	شهریار	۱۶۸۱۴	۶۶۴۵	۱۷۸۲	۳۷	۶۱
	قدس	۱۱۰۹۰	۴۲۱۹	۵۷۰	۰	۴۰
	ملارد	۱۰۳۳۵	۳۹۹۸	۹۱۵	۷۱	۱۲۵
شش ماهه دوم	بهارستان	۱۲۳۸	۴۶۳۵	۵۴۴	۶۲	۱۴
	تهران	۳۴۱۰۴	۳۸۷۶۴	۴۲۷۰	۶۸۲	۶۹۶
	رباط کریم	۹۰۷۰	۳۳۵۵	۲۴۹	۱۲	۲۸
	شهریار	۲۰۷۱۰	۷۸۶۸	۱۴۴۵	۶۴	۸۵
	قدس	۱۲۷۶۴	۴۹۴۰	۴۸۲	۰	۳۱
	ملارد	۱۱۴۸۲	۴۶۶۷	۴۲۸	۱۳۷	۱۱۴
جمع کل	بهارستان	۲۱۲۵۷	۸۴۸۵	۱۱۰۲	۱۹۸	۵۱
	تهران	۵۶۷۹۶	۶۸۴۷۰	۸۷۶۵	۱۵۸۱	۱۱۶۸
	رباط کریم	۱۳۹۹۰	۶۰۱۷	۴۸۲	۴۹	۷۸
	شهریار	۳۷۵۲۴	۱۴۵۱۳	۳۲۲۷	۱۰۱	۱۴۶
	قدس	۲۳۸۵۴	۹۱۵۹	۱۰۵۲	۰	۷۱
	ملارد	۲۱۷۱۷	۸۶۶۵	۱۳۴۳	۲۰۸	۲۳۹

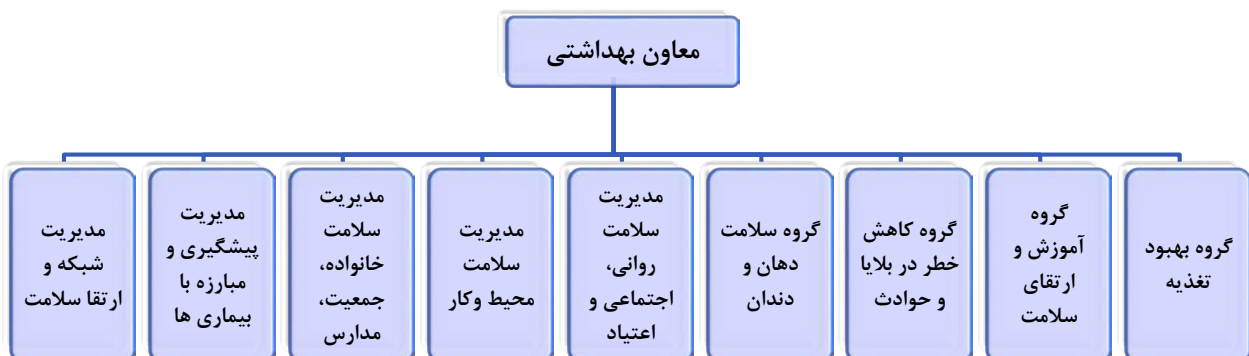
خلاصه‌ای از گزارش عملکرد معاونت بهداشتی دانشگاه علوم پزشکی ایران در سال ۹۶

گروه مدیریت شبکه و ارتقا سلامت در سال ۹۶

معاونت بهداشتی دانشگاه علوم پزشکی و خدمات بهداشتی درمانی ایران با تحت پوشش قرار دادن مناطق غربی و شمال غربی شهر تهران و شهرستان‌های واقع در حاشیه غربی استان تهران، یکی از دانشگاه‌های علوم پزشکی کشور با جمعیت تحت پوشش بالا می‌باشد. مناطق ۲، ۵، ۶، ۹، ۱۸، ۲۱ و ۲۲ شهر تهران و شهرستان‌های بهارستان، رباط کریم، شهر قدس، شهریار و ملارد حوزه عملکردی این معاونت محسوب می‌شوند و با وجود ۵ شبکه بهداشت و درمان در شهرستان‌های اشاره شده و ۲ مرکز بهداشت غرب (برای پوشش مناطق ۹، ۱۸، ۲۱ و ۲۲ تهران) و شمال غرب (برای پوشش مناطق ۲، ۵ و ۶ تهران) مشغول ارائه هر چه مطلوب تر خدمات سلامت در حوزه PHC می‌باشد. جمعیت تحت پوشش معاونت بهداشتی دانشگاه ایران بر اساس آخرین برآورد انجام شده در حدود ۵۱۸۲۶۱۴ نفر می‌باشد که ۴۹۱۲۹۲۶ نفر آنان شهر نشین و ۲۶۹۶۸۹ نفر روستایی هستند. ۶۵ خانه بهداشت، ۱۰ پایگاه سلامت روستایی، ۱۹ مرکز سلامت جامعه روستایی، ۱۴۹ پایگاه سلامت شهری و ۸۹ مرکز سلامت شهری.



گروه‌ها و واحدهای ستادی معاونت



برنامه بیمه روستایی و پزشک خانواده در سال ۹۶

- اجرای برنامه بیمه روستایی و پزشک خانواده در ۲۹ مرکز بهداشتی درمانی روستائی و شهری روستائی بر اساس تفاهم نامه و دستورالعمل نسخه ۱۸ در سال ۹۶
- ارائه خدمت به ۱۰۰ درصد جمعیت روستایی تحت پوشش دانشگاه (۳۰۲۰۵۹ نفر) از طریق بکارگیری ۴۷ پزشک و ۴۵ ماما
- ارائه آموزش به کلیه کارکنان درگیر در برنامه بیمه روستایی در سطح معاونت بهداشتی، شهرستان ها و مراکز بهداشتی درمانی تابعه
- جذب اعتبارات برنامه بیمه روستایی و پزشک خانواده به مبلغ ۲۰۶۵۱۷۴۵۸۲۲۹ میلیون ریال از بیمه سلامت استان و توزیع آن بین شبکه ها و مراکز بهداشت
- توزیع کارانه بیمه روستایی و پزشک خانواده سال ۹۶
- ارسال لیست واسناد حقوق مهمور به مهر بانک پرداختی تیم سلامت کلیه شبکه ها و مراکز بهداشت بصورت ماهانه به بیمه سلامت استان تهران
- نظارت بر نحوه محاسبه حقوق تیم سلامت بر اساس دستورالعمل نسخه ۱۸
- مشارکت در کمیته های استانی پزشک خانواده و بیمه روستایی
- مشارکت در کمیته تدوین فهرست دارویی برنامه بیمه روستایی
- مشارکت و همکاری با واحد آموزش سلامت در جهت اجرای برنامه ملی ترویج و توسعه خودمراقبتی و همکاری در آموزش مسئولین برنامه در سطح ستاد شبکه ها و مراکز بهداشت
- بررسی و رسیدگی به گزارشات و هزینه کردهای مالی بیمه روستایی به تفکیک شبکه های تحت پوشش به صورت ماهانه و فصلی
- جمع آوری، جمع بندی، بازنگری و تجزیه و تحلیل آمارهای ارسالی از سوی شبکه های بهداشتی درمانی و ارائه بازخوراند به صورت ماهانه و فصلی
- محاسبه ریز هزینه کردهای بیمه روستایی (حقوق پزشک، حقوق ماما، خدمات دارو، آزمایشگاه و رادیولوژی و ...) به تفکیک شهرستانهای تابعه و ارسال آن به اداره کل بیمه سلامت استان تهران بصورت شش ماهه .
- پایش و نظارت بر ستاد و مراکز مجری برنامه بیمه روستایی و پیگیری پسخوراند پایش ها
- مشارکت و همکاری در پایش های کشوری
- پیگیریهای مستمر در معاونت توسعه دانشگاه در خصوص تامین و توزیع بهینه اعتبارات برنامه بیمه روستائی
- اطلاع رسانی در خصوص جذب پزشکان و ماماهاى مورد نیاز در برنامه بیمه روستایی
- مصاحبه و پاسخگویی و ثبت نام از پزشکان و ماماهاى متقاضی همکاری در برنامه بیمه روستایی
- پاسخگویی به مکاتبات ارسالی از سوی شبکه های بهداشتی درمانی، وزارت متبوع، دانشگاه و اداره کل بیمه سلامت استان تهران
- رسیدگی، بررسی و پاسخگویی به شکواییه های پزشکان و ماماهاى بیمه روستایی
- به روز رسانی مطالب مربوط به برنامه پزشک خانواده و بیمه روستایی در سایت معاونت بهداشتی
- تایید قرارداد های خرید خدمت نیروی انسانی در برنامه بیمه روستایی و پیگیری انعقاد قرارداد های خرید خدمت داروخانه، رادیولوژی و آزمایشگاه
- در برنامه بیمه روستایی به تفکیک شبکه های بهداشتی و درمانی
- پیگیری امور مربوط به دوره MPH پودمانی پزشکان خانواده
- انجام امور مربوط به شرکت پزشکان خانواده در دوره دستیاری پزشک خانواده

برنامه های واحد آمار و اطلاع رسانی در سال ۹۶

- اجرای برنامه سامانه یکپارچه بهداشت (سیب) در راستای الکترونیکی کردن پرونده سلامت خانوار
- تامین سخت افزار و نرم افزار های مورد نیاز جهت اجرای برنامه سامانه یکپارچه بهداشت (سیب)
- آموزش نحوه کار کردن با سامانه سیب به کارکنان ستاد معاونت بهداشتی و کلیه کاربران شبکه ها و مراکز بهداشت تابعه
- انجام مکاتبات و پیگیری های مربوط به اشکالات سامانه یکپارچه بهداشت (سیب)
- پیگیری امور مربوط به برنامه نظام ثبت مرگ در شهرستان های تابعه
- استخراج آمارها و شاخص های مربوط به سالنامه آماری استان و سالنامه آماری دانشگاه و ارائه به دانشگاه
- همکاری در یکسان سازی بورد واحدها در سطح مراکز سلامت جامعه و پایگاه سلامت و خانه بهداشت
- همکاری در جاری سازی پانل مدیریت اطلاعات سلامت
- استخراج شاخص های مربوط به هیأت امن و سیناسا
- پیگیری و هماهنگی های لازم در خصوص ارسال گزارشات آماری به مرکز مدیریت آمار و اطلاعات دانشگاه
- تهیه گزارشات عملکرد از برنامه بیمه روستایی و نظام ثبت مرگ و سامانه سیب و ارائه به دانشگاه و وزارت متبوع
- تهیه برنامه استراتژیک و برنامه عملیاتی از برنامه های در دست اجرا

- آموزش به دانشجویان رشته دستیاری پزشکی اجتماعی و سایر دانشجویان
- آموزش به نیروهای جدیدالورود شبکه ها و مراکز بهداشت تحت پوشش
- همکاری در برگزاری آزمون بهورزی و تصحیح اوراق آزمون بهورزی

جدول ۱۳- شاخص های جمعیتی سال ۱۳۹۶

سال ۹۶	عنوان شاخص
۳۰۲۰۵۹	جمعیت روستایی تحت پوشش برنامه
۷۲۶۰۶	جمعیت دارای دفترچه بیمه روستایی
۲۴	درصد جمعیت دارای دفترچه روستایی
۴۷	تعداد پزشک مورد نیاز بر اساس ۴۰۰۰ نفر جمعیت
۴۵	تعداد مامای مورد نیاز بر اساس ۷۰۰۰ نفر جمعیت
۴۷	تعداد پزشک موجود
۴۵	تعداد مامای موجود

برنامه واحد گسترش شبکه سال ۹۶

برنامه تحول سلامت در حوزه بهداشت

- اجرای طرح تحول سلامت در شهرهای بالای ۵۰ هزار نفر و کلانشهرها بر اساس نسخه ۳
- ابلاغ دستورالعمل های اجرایی در شهرهای بالای ۵۰ هزار نفر و کلانشهرها
- برآورد تعداد راه اندازی واحدهای بهداشتی جهت هر شبکه / مرکز بر اساس جمعیت تحت پوشش
- راه اندازی توسط شبکه / مرکز از طریق خرید، ساخت، واگذاری به بخش خصوصی
- برگزاری چند دوره مناقصه در دانشگاه جهت واگذاری مراکز سلامت
- اعلام تکمیل شدن تعداد واحدهای بهداشتی توسط شبکه / مراکز
- پایش از واحدهای راه اندازی شده
- جذب نیرو در برنامه طرح تحول سلامت
- معرفی نیروی طرحی از ردیف ۳۰۳۱۵ جهت تکمیل نیروهای انسانی مراکز فعال دولتی
- اعلام عمومی جهت جذب نیرو بصورت طرحی یا خرید خدمت
- آموزش و آزمون از کل نیروها
- معرفی نیروها به شبکه ها و مراکز بهداشتی جهت جذب در برنامه طرح تحول سلامت
- بهبود و استاندارد (تعمیرات و تجهیزات)
- دریافت اطلاعات از مراکز/ شبکه جهت برآورد اعتبار مورد نیاز تجهیز و تعمیرات
- پرداخت اعتبارات بر اساس نیاز شبکه/ مراکز
- بازدید از تجهیزات شبکه / مراکز بر اساس لیست ارسالی از معاونت بهداشتی
- بازدید از تعمیرات مراکز/ شبکه

اقدامات اجرایی برنامه مراقبت های اولیه سلامت در حاشیه شهرها و شهرهای ۲۰ تا ۵۰ هزار نفر در سال ۹۶

- راه اندازی ۲ مرکز سلامت به انضمام پایگاه های ضمیمه اش
- راه اندازی ۲۴ پایگاه سلامت غیر ضمیمه
- تبدیل ۱۸ مرکز سلامت به انضمام پایگاه های ضمیمه اش
- تبدیل ۶ پایگاه غیر ضمیمه

اقدامات اجرایی برنامه مراقبت های اولیه سلامت در شهرهای بالای ۵۰ هزار و کلانشهرها در سال ۹۶

- راه اندازی ۲۳ مرکز سلامت به انضمام پایگاه های ضمیمه اش
- راه اندازی ۹۱ پایگاه سلامت غیر ضمیمه
- تبدیل ۶۵ مرکز سلامت به انضمام پایگاه های ضمیمه
- تبدیل ۳۲ پایگاه غیر ضمیمه

جدول ۱۴- واحدهای تحت پوشش سالهای ۹۵-۱۳۹۶

کل	خانه بهداشت	مرکز روستایی	پایگاه روستایی	مرکز شهری	پایگاه شهری
سال ۹۵	۶۴	۱۹	۱۰	۸۹	۱۴۷
سال ۹۶	۶۵	۱۹	۱۰	۸۹	۱۴۹

برنامه تشکیلات و طرح گسترش

- بازنگری طرح گسترش و تشکیلات
- برگزاری جلسات توجیهی برای شبکه / مراکز بهداشتی
- تهیه نقشه های جامع مناطق تحت پوشش دانشگاه ایران
- نوشتن طرح گسترش و تشکیلات توسط شبکه / مرکز بهداشت
- بازنگری توسط ستاد معاونت
- بازنگری توسط وزارت متبوع در ستاد معاونت

برنامه پروژه های عمرانی

- احداث ۲ مرکز خدمات جامع سلامت در بهارستان
- احداث ۵ پایگاه سلامت در بهارستان
- احداث ۱ مرکز خدمات جامع سلامت روستایی در رباط کریم
- احداث ۲ خانه بهداشت در رباط کریم
- احداث ۴ پایگاه سلامت در رباط کریم
- احداث ۱ پایگاه سلامت و ۱ مرکز خدمات جامع سلامت در شهریار

جدول ۱۵- پروژه های تفاهم نامه ای سه جانبه (وزارت بهداشت، استانداری و دانشگاه) مناطق شهری در سال ۹۶

نام شهرستان	تعداد پایگاه سلامت شهری در حال احداث	تعداد مرکز سلامت جامعه در حال احداث	تعداد ستاد شبکه در حال احداث	تعداد مرکز مشاوره بیماریهای رفتاری در حال احداث	تعداد آموزشگاه بهورزی در حال احداث
بهارستان	۵	۲	۰	۰	۰
رباط کریم	۳	۰	۰	۰	۰
شهریار	۱	۱	۰	۰	۰
شمالغرب	۰	۰	۰	۰	۰
غرب	۰	۰	۰	۰	۰
قدس	۰	۰	۰	۰	۰
ملارد	۰	۰	۰	۰	۰
جمع کل	۹	۳	۰	۰	۰

جدول ۱۶- پروژه های تفاهم نامه ای سه جانبه (وزارت بهداشت، استانداری و دانشگاه) مناطق روستایی در سال ۹۶

نام شهرستان	تعداد خانه بهداشت در حال احداث	تعداد پایگاه سلامت روستایی در حال احداث	تعداد مرکز سلامت جامعه روستایی در حال احداث
بهارستان	۰	۱	۰
رباط کریم	۲	۰	۰
شهریار	۰	۰	۰
قدس	۰	۰	۰
ملارد	۰	۰	۰
جمع کل	۲	۱	۰

نیروی انسانی در سال ۹۶

- ثبت نام نیروهای متقاضی گذراندن طرح در رشته های مشمول طرح اختیاری
- تماس با افراد ثبت نام شده جهت شرکت در دوره آموزشی مراقبین سلامت،
- توزیع نیروهای متقاضی براساس اعلام نیاز و امتیاز کسب شده افراد در دوره های مراقبین سلامت
- تهیه و ارسال لیست نیروهای جایگزین به ازای نیروهای ترخیص شده به دانشگاه
- توزیع نیروها طرحی مشمول طرح نیروی انسانی اجباری براساس نیاز و تعداد نیروهای ترخیصی در هر فصل و سهمیه اختصاص داده شده در هر فصل
- انجام فرآیند نقل و انتقالات نیروی انسانی
- انجام فرآیند تغییر عنوان کارکنان حوزه معاونت بهداشتی
- جذب حدود ۲۴۰ نفر نیروی مشمول طرح نیروی انسانی در رشته های مختلف بهداشتی بابرنامه ۳۰۳۱۵

سایر فعالیتهای

- برگزاری آزمون MPH جهت نیروهای ستادی
- ابلاغ تعرفه های سال ۹۶ به شبکه / مراکز بهداشت
- تدوین برنامه عملیاتی سال ۹۶ و بازگزارى در سامانه
- هماهنگی و اجرای برنامه پایش ستاد معاونت
- هماهنگی برنامه پایش با شبکه ها و مراکز بهداشتی
- جمع آوری گزارش پایش های ستاد و ارسال به شبکه / مرکز

- جمع آوری پسخوراندنها وارسال به واحدهای ستاد معاونت
- تهیه چک لیست براساس طرح تحول سلامت هماهنگی باستاد معاونت
- ارسال چک لیست برای شبکه /مراکز بهداشت
- رسیدگی به شکایات مردمی
- ورود اطلاعات در سامانه پرداخت مبتنی برعملکرد(p4q)
- بارگذاری اطلاعات HNIS درسامانه سبب
- تعریف ساختار درسامانه سبب

برنامه بهورزی در سال ۹۶

- برنامه ریزی ، آموزش، توانمندسازی و باز آموزی بهورزان شاغل و هم چنین کاردانان/ کارشناسان مربی
- برنامه ریزی ،اجرا و ارزشیابی دوره های آموزشی مراقبین سلامت
- شناخت مشکلات امور بهورزی و خدمات خانه های بهداشت و ارائه مداخلات مورد نیاز
- جمع آوری و تجزیه وتحلیل شاخص های زیج حیاتی
- پایش و نظارت بر اجرای بخشنامه ها، ضوابط و دستورالعمل ها در خانه های بهداشت
- بررسی و پیگیری مسائل مربوط به تجهیزات مرکز آموزش بهورزی
- نظارت بر فعالیت مرکز آموزش بهورزی در خصوص آموزش مراقبین سلامت
- پایش و ارزشیابی ارائه خدمات در سطح خانه های بهداشت
- تنظیم برنامه زمانبندی جلسات شورای بهورزی و آزمون بهورزی
- برگزاری آزمون جامع بهورزان
- برنامه ریزی و نظارت و انتخاب بهورز نمونه
- برنامه ریزی در زمینه برگزاری جشن بهورزی در شبکه ها /مرکز بهداشت
- هماهنگی با وزارتخانه جهت تهیه زیج حیاتی برای کلیه خانه های بهداشت وپایگاه های بهداشتی و مراکز بهداشت
- برگزاری شورای بهورزی معاونت بهداشتی
- ورود و استخراج اطلاعات زیج حیاتی در سامانه سبب
- همکاری با فصلنامه بهورز از طریق جمع آوری نقطه نظرات بهورزان و همچنین نظارت بر استفاده از فصلنامه به عنوان محور آموزش و باز آموزی بهورزان
- ارسال مقاله برای فصلنامه بهورزی
- تهیه محتواهای آموزشی بهورزان و مربیان بهورزی
- برنامه ریزی به منظور جذب نیروی انسانی بهورزی و مربیان بهورزی
- تدریس در کلاس آموزشی مراقبین سلامت

امور قراردادها در سال ۹۶

- صدور مجوزها جهت ستاد معاونت وشبکه ها ومراکز
- نوشتن قرار داد برای معاونت بهداشتی وشبکه ها/مراکز
- آماده کردن مستندات جهت برگزاری مناقصه های دانشگاه
- شرکت در جلسات پیش مناقصه
- شرکت در جلسات مناقصات دانشگاه
- ارسال صورتجلسه مناقصات برای شبکه ها/مراکز جهت عقد قرار داد
- آماده کردن مستندات جهت برگزاری ترک تشریفات مناقصه معاونت بهداشتی
- بررسی قرارداد های منعقد شده مراکز تابعه و ارسال پسخوراند
- مشاوره در امور قراردادها به مراکز و شبکه های تابعه

فعالیت‌امور دارویی در سال ۹۶

- پایش از شبکه ها و مراکز تحت پوشش و ارسال گزارش بازدید
- انبار گردانی انبار دارویی ۲ بار (۶ ماهه- پایان سال)
- برگزاری ۲ کارگاه آموزشی جهت کلیه مسئولین و کارشناسان دارویی شبکه ها و مراکز شهرستان
- کلاس آموزشی در خصوص شرح وظایف امور دارویی برای ۳ داروساز طرحی جدید
- تغییر در فرم پایش از مراکز و شبکه ها "ورژن جدید"

برگزاری ۲ جلسه با حضور کلیه مسئولین دارویی شبکه ها و مراکز شهرستان با ۲ عنوان ذیل صورت گرفت:

- الف- آموزش برنامه روزآمد انبار دارویی
- کلاس آموزشی در خصوص کار با برنامه نرم‌افزار "روزآمد" برای ۳ داروساز طرحی جدید
- ب- بررسی مشکلات برنامه نرم افزاری و هماهنگی در مرتفع نمودن آنها
- دارو رسانی از وزارتخانه به دانشگاه : ۲۰ نوبت
- ارسال آمار دارویی سه ماهه در پایان هر فصل به وزارتخانه وارسال پسخوراند به وزارتخانه : ۴ مورد
- پیگیری بیمه نمودن ساختمان انبار دارویی ستاد معاونت و سایر انبارهای دارویی مراکز
- پیگیری یقراری سیستم اطفای حریق ساختمان انبار دارویی ستاد معاونت و سایر انبارهای دارویی مراکز
- ارائه و ثبت گزارش و آمار دارویی در پورتال وزارت بهداشت
- اعلام وصول حواله های دریافتی دارو به وزارتخانه در سال ۹۶ در سه نوبت
- تهیه و توزیع داروها ، مکملها ، شیر خشک و اقلام بهداشتی مورد نیاز شبکه ها و مراکز در طول سال

مدیریت پیشگیری و مبارزه با بیماری ها در سال ۹۶

الف) گزیده ای از فعالیتهای واحد بیماری های واگیر در سال ۹۶

بیماریهای مشترک بین انسان و حیوان

- ۱- برنامه ریزی برای آموزش پرسنل درگیر در امر پیشگیری و درمان موارد بیماریهای مشترک انسان و حیوان در مراکز تابعه
- ۲- برنامه ریزی برای نظارت و پایش فعالیتهای انجام شده در مراکز
- ۳- برنامه ریزی برای تهیه واکسنها و سرم مورد نیاز برنامه ها
- ۴- برنامه ریزی جهت تهیه داروی مورد نیاز مراکز (بیماری لیشمانیا، تب کریمه کنگو)
- ۵- برنامه ریزی جهت راه اندازی اتاق درمان سالک مرکز غرب و شهریار
- ۶- برنامه ریزی جهت چک حشره شناسی فرودگاه مهرآباد و گزارش به مرکز مدیریت بیماریهای واگیر و دانشکده بهداشت
- ۷- پیگیری موردی گزارشات حیوان گزیدگی و موارد بستری مشکوک به هاری و سایر بیماریهای مشترک انسان و حیوان

فعالیت های آموزشی و بازآموزی :

- ۱- برگزاری سمینار آموزشی پیشگیری از هاری و حیوان گزیدگی جهت کارشناسان زئونوز ستادی و مراکز درمان هاری و بیمارستانهای تابعه
- ۲- برگزاری جلسات کمیته های زئونوز درون بخشی در مراکز و شبکه های تابعه
- ۳- طرح مشکلات برنامه در کارگروه سلامت و امنیت غذا در شهرستانهای تابعه
- ۴- توزیع پوستر ، پمفلت ، بنر، تراکت در خصوص علائم و راههای پیشگیری از بیماریهای مشترک انسان و حیوان در مراکز و شبکه های بهداشت تابعه
- ۵- تهیه و ارسال مقاله به کنگره بروسلوز مهرماه ۹۶
- ۶- دریافت آمارو لیست خطی بیماریهای مشترک انسان و حیوان و جمع بندی و محاسبه میزان بروز سالیانه به تفکیک شهرستانها و ارسال آن به مرکز مدیریت بیماریها
- ۷- تهیه وارسال پیام های بهداشتی و دستورالعمل ها به مراکز و بیمارستانها و مطب های خصوصی در زمینه بیماری ها توسط کارشناسان زئونوز ستاد مراکز بهداشت

برنامه سل

- ۱- برگزاری جلسات ماهانه باز آموزی سل ویژه کارشناسان سل و پزشکان سل
- ۲- عقد قرارداد خرید خدمات رادیولوژی برای بیماران و افراد در تماس با بیمار مبتلا به سل ریوی اسمیر مثبت
- ۳- عقد قرارداد خرید خدمات ویزیت متخصص برای بیماران و افراد در معرض تماس با بیمار مبتلا به سل ریوی اسمیر مثبت
- ۴- عقد قرارداد خرید خدمت با آزمایشگاه جهت باز بینی لام بیماران مبتلا به سل

- ۵- افزایش موارد بیمار یابی در بیماران اسمیر مثبت
- ۶- افزایش تعداد نمونه هاز بیماران مشکوک به سل
- ۷- برگزاری کلاس با مراکز بهداشت تحت پوشش دانشگاه جهت بهبود کیفیت نمونه ای گرفته شده

برنامه انفلوانزا

- ۱- کنترل و بررسی انفلوانزای فوق حادپرندگان شهرستان ملارد به کمک همکاران بیماریهای ملارد و سازمان دامپزشکی
- ۲- برگزاری کارگاه و کلاس آموزشی در خصوص بیماری انفلوانزا
- ۳- تهیه تجهیزات و ملزومات لازم در خصوص بیماری انفلوانزا
- ۴- آمادگی بخش ایزوله منفی بیمارستان شهدای یافت آباد جهت بستری بیماران مبتلا به انفلوانزای حاد
- ۵- برنامه ریزی برای آموزش و اطلاع رسانی در خصوص بیماری به مردم

برنامه ایدز

- ۱- هماهنگی در خصوص تجهیز و راه اندازی باشگاه سلامت و مشاوره نوجوانان و جوانان
- ۲- هماهنگی جهت راه اندازی مرکز مشاوره بیماریهای رفتاری ملارد
- ۳- راه اندازی فضای فیزیکی مرکز بهداشت غرب تهران
- ۴- ادغام اچ آی وی در نظام شبکه
- ۵- مدیریت و درمان حدود ۱۰۰۰ بیمار اچ آی وی مثبت با شاخص های حداکثری در مقیاس کشوری
- ۶- افزایش ۳۳٪ ی کشف موارد اچ آی وی نسبت به سال ۱۳۹۵

بیماریهای قابل پیشگیری با واکسن

- ۱- کشف بیماریهای تب دار بشوری پیش از موارد مورد انتظار
- ۲- افزایش کشف بیماری فلج شل ۱۵۰ مورد بوده است که ۹۰ مورد آن برای دانشگاهای دیگر بوده است که شاخص دانشگاه ۵,۷ می باشد
- ۳- افزایش کشف موارد مثبت سیاه سرفه
- ۴- افزایش کشف موارد مشکوک به سرخچه ماززادی
- ۵- برگزاری طرح واکسیناسیون تکمیلی فلج اطفال جهت اتباع خارجی
- ۶- مراقبت فعال در خصوص بیماران و افراد در معرض تماس
- ۷- پیگیری از موارد مشکوک گزارش شده از بیمارستانها
- ۸- پیگیری موارد closed contact و اطرافیان و واکسیناسیون آنها در موارد مثبت آزمایشگاهی سرخک
- ۹- پیگیری و پایش مستمر منطقه جهت بیماریابی موارد جدید و نمونه گیری و ارسال نمونه ها به آزمایشگاه فرانس

هیپاتیت

- ۱- برگزاری کلاس sheep هیپاتیت در سطح تمام شهرستانها
- ۲- آموزش کارکنان بهداشتی، دانش آموزان، رابطین و عموم مردم در خصوص بیماری هیپاتیت
- ۳- واکسیناسیون در رابطه با بیماران در معرض تماس
- ۴- هماهنگی و برگزاری جلسات در خصوص راه اندازی کلینیک بیماریهای هیپاتیت

فعالیتهای برنامه بیماریهای منتقله از آب و غذا در سال ۹۶

- ۱- تدوین برنامه عملیاتی
- ۲- تشکیل کمیته التور
- ۳- پایش از مراکز شبکه ها و مراکز جامع سلامت تحت پوشش
- ۴- تهیه و تحلیل امار و عملکرد
- ۵- برگزاری کارگاه با همکاری مرکز مدیریت بیماریهای وزارت بهداشت
- ۶- آموزش و همکاری های برون بخشی
- ۷- کشف و کنترل کلیه بیماریهای منتقله از آب و غذا

فعالیتهای برنامه عفونت بیمارستانی

- ۸- تدوین برنامه عملیاتی
- ۹- تشکیل کمیته کنترل عفونت بیمارستانی
- ۱۰- پایش از بیمارستانهای تحت پوشش
- ۱۱- تهیه و تحلیل امار و عملکرد
- ۱۲- برگزاری کارگاه با همکاری مرکز مدیریت بیماریهای وزارت بهداشت برای کارشناسان کنترل عفونت بیمارستانهای دولتی و خصوصی
- ۱۳- آموزش پرستاران کنترل عفونت کلیه بیمارستانهای تحت پوشش
- ۱۴- ارائه یک مقاله در کنگره عفونی و یک مقاله در کنگره تجهیزات پزشکی

فعالیت‌های برنامه گال و پدیکولوژیسی

- ۱۵- تدوین برنامه عملیاتی
- ۱۶- پایش از شبکه ها و مراکز جامع سلامت تحت پوشش
- ۱۷- تهیه و تحلیل امار و عملکرد
- ۱۸- برگزاری کارگاه با همکاری واحد سلامت جوانان و مدارس
- ۱۹- برگزاری کارگاه برای مدیران خوابگاه‌های دانشجویی تحت پوشش
- ۲۰- همکاری برون بخشی با معاونت دانشجویی در زمینه های آموزش و مراقبتی و درمانی در خوابگاه‌های دانشجویی تحت پوشش

برنامه ایمن سازی

- ۱- حفظ و نگهداری پوشش واکسیناسیون در سطح دانشگاه در سطح ۱۰۳ درصد
- ۲- نگهداری زنجیره سرمای معاونت بهداشتی (کمپرسورها و اواپوراتورها و تابلوهای برق)
- ۳- تداوم برنامه عملیاتی ۵ ساله و فازبندی شده به منظور ارتقاء زنجیره سرمای معاونت و شهرستان ها (۱۳۹۸-۱۳۹۳)
- ۴- بزرگداشت هفته جهانی ایمن سازی (دوم تا دهم اردیبهشت) با برگزاری مسابقه نقاشی در مدارس و افزایش ساعات کاری مراکز ارائه دهنده خدمات ایمن سازی
- ۵- کشف و مراقبت ۵۴۳ مورد عارضه واکسن
- ۶- تدوین برنامه جامع عملیاتی برنامه ایمن سازی
- ۷- توزیع پمفلت اختصاصی آموزشی برای هریک از سه گروه هدف پزشکان - کارشناسان - عموم مردم در مورد ایمن سازی در بخش دولتی و خصوصی
- ۸- اجرای طرح ملی بررسی شیوع هپاتیت آ در بهارستان
- ۹- اجرای طرح DQS یا خودارزیابی داده های ایمن سازی در شهریار و رباط کریم با همکاری و نظارت مرکز مدیریت بیماری ها
- ۱۰- درخواست ۸ یونیت برای کابین زنجیره سرما (شامل ۱۶ کمپرسور و ۱۶ کندانسور و ۱۶ اواپوراتور) از مرکز مدیریت بیماری ها
- ۱۱- توزیع ۴ یونیت کامل در ۴ شهرستان فاقد کابین نگهداری واکسن (بهارستان - شمال غرب - ملارد - قدس)
- ۱۲- توزیع ثبات سی روزه دما LOG TAG در تمامی مراکز به منظور کنترل بهتر دما در یخچال نگهداری واکسن
- ۱۳- راه اندازی سامانه WIGA (سامانه تجمیع اطلاعات زنجیره سرما) و ثبت نوع و تعداد تجهیزات زنجیره سرما ی ستاد و شهرستان در سامانه
- ۱۴- شرکت در جلسه هم اندیشی مرکز مدیریت بیماری ها برای تدوین برنامه استراتژیک کشوری ایمن سازی

ب) گزیده ای از فعالیت‌های واحد بیماری های غیر واگیر در سال ۹۶

۱. اعطای تسهیلات مالی تا سقف صد درصد به بیش از ۱۰۰ زوج نیازمند انجام آزمایشات تشخیص ژنتیک بیماری های تالاسمی و فنیل کتون اوری
۲. برگزاری ۱۰ جلسه ژورنال کلاب با حضور کارکنان گروه تخصصی پیشگیری و مبارزه با بیماری ها در خصوص مباحث مختلف بیماری های واگیر و غیرواگیر
۳. تهیه بستر های اولیه اجرای برنامه ژنتیک اجتماعی جهت اجرای برنامه های غربالگری تابلولیک، غربالگری سندرم داون و غربالگری ژنتیک هنگام ازدواج
۴. راه اندازی فاز اول برنامه ی استراتژی اول ژنتیک اجتماعی در شهرستان های غرب و بهارستان
۵. غربالگری بیماری فنیل کتون اوری کودکان سه تا ۵ روزه (حدودا ۷۲ هزار کودک)
۶. غربالگری بتا تالاسمی ماژور جهت زوجین هنگام ازدواج (۳۷ هزار زوج)
۷. پیشگیری از بروز بتا تالاسمی ماژور (ارائه مراقبت به ۸۵۰ زوج مشکوک پرخطر و ناقل تحت پوشش)
۸. خطر سنجی بیماری های قلبی عروقی جهت افراد بالای ۳۰ سال (۹۵ هزار نفر)
۹. مراقبت و پیگیری بیماران دیابتی (۶۷۹۲ نفر)
۱۰. مراقبت و پیگیری بیماران مبتلا به پرفشاری خون
۱۱. مراقبت و پیگیری افراد پره دیابتی
۱۲. مراقبت و پیگیری افراد دارای اختلال چربی خون
۱۳. غربالگری و کنترل عوارض کمبود آنزیم G6PD در نوزادان ۳ تا ۵ روزه (حدودا ۷۲ هزار کودک)
۱۴. جمع آوری، تجزیه و تحلیل آمار های برنامه های ژنتیک و خطر سنجی
۱۵. پایش و ارزیابی عملکرد مراکز جامع سلامت، پایگاه های سلامت، خانه های بهداشت و ستاد شبکه ها و مراکز در برنامه های بیماری های غیرواگیر
۱۶. برگزاری کمپین اطلاع رسانی روز جهانی فشارخون
۱۷. برگزاری کمپین اطلاع رسانی روز جهانی قلب
۱۸. برگزاری کارگاه های آشنایی با برنامه های ژنتیک اجتماعی (۱۰ کارگاه)
۱۹. برگزاری کارگاه های آشنایی با برنامه های ژنتیک اجتماعی (۷ کارگاه)

۲۰. تهیه نقشه GIS بروز بیماران مبتلا به کم کاری تیروئید بدو تولد در سطح دانشگاه علوم پزشکی ایران
۲۱. برگزاری پویش دانشگاهی آشنایی با برنامه غربالگری نوزادان ۲۹ مهر تا ۴ آبان ۹۶
۲۲. برگزاری همایش پاسداشت ذخایر انسانی کشور در برنامه کم کاری تیروئید بدو تولد (۱۷ آبان ۹۶)
۲۳. برگزاری جلسات آموزشی جهت مراقبین سلامت و نمونه گیر ها
۲۴. برگزاری کارگاه آموزشی غربالگری نوزادان به روش LMS برای کارشناسان ستادی غربالگری نوزادان (۴/۵/۹۶)
۲۵. برگزاری جلسات مشترک با واحد جمعیت و سلامت خانواده در خصوص ادغام برنامه غربالگری نوزادان در طرح تحول سلامت و سامانه سیب (کودک سالم) در شهرستان پایلوت (رباط کریم)
۲۶. ادغام برنامه های غیرواگیر در نظام شبکه و تشکیل کمیته غیرواگیر معاونت بهداشتی و برگزاری ۵ کمیته غیرواگیر در معاونت بهداشتی دانشگاه جهت اجرا و پایش و ارزیابی برنامه های ادغام یافته
۲۷. بازدید نماینده سازمان جهانی بهداشت (WHO) آقای دکتر گاروود به همراه مسئولین و کارشناسان وزارت بهداشت از روند اجرای برنامه ایران در روز شنبه مورخ ۹۶/۱۰/۱۶ از دانشگاه ایران
۲۸. برگزاری جلسه هماهنگی معاونت بهداشتی دانشگاه علوم پزشکی ایران با پژوهشکده غدد و متابولیسم دانشگاه ایران بعنوان سطح ۳ ارجاعات بیماران دیابت غربالگری شده در برنامه های غیرواگیر ادغام یافته در نظام شبکه بهداشت و درمان در دفتر ریاست محترم پژوهشکده غدد و متابولیسم در تاریخ ۹۶/۳/۱۶
۲۹. هماهنگی و پایش برنامه ارجاع بیماران دیابتیک بین معاونت بهداشت و معاونت درمان دانشگاه و بازدید از بیمارستان بافت آباد
۳۰. هماهنگی با مرکز طب تسکینی (سطح چهارم کنترل و مراقبت سرطان) که مراقبت های تسکینی و اقدامات مربوط به ارتقای کیفیت زندگی بیماران مبتلا به سرطان را انجام می دهند، و بازدید مسئولین و کارشناسان معاونت بهداشتی دانشگاه از مرکز فوق در بیمارستان فیروزگر
۳۱. پیرو جلسات تدوین سند استانی در استان تهران با حضور رؤسای سازمان ها و ادارات شهر تهران، آموزش غربالگری و تشخیص زودهنگام سرطان ها برای پرسنل برخی سازمانها به شرح زیر توسط معاونت بهداشت دانشگاه علوم پزشکی ایران انجام شد:
۳۲. آموزش پیشگیری از سرطان های شایع زنان در سازمان بهزیستی استان تهران برای کارکنان سازمان در تاریخ ۱۸ اسفند ۱۳۹۵
۳۳. آموزش پیشگیری از سرطان و غربالگری و تشخیص زودهنگام سرطان پستان و سرویکس برای کارکنان زن سازمان صنعت و معدن استان تهران در تاریخ ۱۷ خرداد ۱۳۹۶
۳۴. آموزش پیشگیری از سرطان و غربالگری و تشخیص زودهنگام سرطان کولورکتال برای کارکنان مرد سازمان صنعت و معدن استان تهران در تاریخ ۱۱ مرداد ۱۳۹۶
۳۵. آموزش پیشگیری از سرطان و غربالگری و تشخیص زودهنگام سرطان کولورکتال برای کارکنان زن سازمان صنعت و معدن استان تهران در تاریخ ۲۲ مرداد ۱۳۹۶
۳۶. آموزش پیشگیری از سرطان و غربالگری و تشخیص زودهنگام سرطان پستان و سرویکس و کولورکتال برای کارکنان شهرداری منطقه ۲ تهران در هفته پویش ملی سرطان سال ۱۳۹۶ (هفته ملی پویش سرطان ۱۵-۷ بهمن)
۳۷. تشکیل کمیته ارتقاء و اصلاح فرایند ارجاع بیماران غیرواگیر در دانشگاه علوم پزشکی ایران و برگزاری دو جلسه و انتخاب ۵ بیمارستان جهت ارجاع بیماران غربالگری شده سرطان های کولورکتال، سرویکس، پستان، دیابت، قلبی عروقی
۳۸. آموزش ۵۴ پزشک در خصوص درمان دیابت توسط پژوهشکده غدد و متابولیسم دانشگاه ایران پس از هماهنگی های بعمل آمده بین معاونت بهداشتی و پژوهشگاه
۳۹. هماهنگی با پژوهشگاه علوم غدد و متابولیسم دانشگاه تهران جهت معرفی ۶۸ پزشک و کارشناس تغذیه این معاونت جهت ثبت نام و شرکت در سمینار " نازهای چاقی و دیابت " در روزهای ۲۱ و ۲۲ مرداد ۱۳۹۶
۴۰. برگزاری کارگاه آموزشی " غربالگری و پیشگیری از سرطان " در روز یکشنبه مورخ ۹۶/۱۱/۱۵ مصادف با روز جهانی سرطان در سالن کنفرانس معاونت بهداشتی دانشگاه علوم پزشکی ایران
۴۱. تکرارگیری و کنترل کیفی اطلاعات بیماران مبتلا به سرطان سال ۱۳۹۳ به تعداد ۲۴ هزار مورد در سامانه کشوری ثبت سرطان
۴۲. جمع آوری و ورود اطلاعات بیماران مبتلا به سرطان سال ۱۳۹۴ به تعداد ۲۵ هزار مورد در سامانه کشوری ثبت سرطان
۴۳. تکرارگیری و کنترل کیفی اطلاعات بیماران مبتلا به سرطان سال ۱۳۹۴ به تعداد ۲۵ هزار مورد در سامانه کشوری ثبت سرطان
۴۴. برگزاری روز جهانی دیابت در سال ۱۳۹۶ با شعار " دیابت و زنان، حق ما داشتن آینده ای سالم " در کلیه شهرستانهای تحت پوشش با برگزاری مسابقات ورزشی، غربالگری های رایگان در سطح شهر و مدارس منتخب، گردهمایی های عمومی، برپایی چادر، برگزاری نمایشگاهها، برگزاری مسابقات نقاشی در مدارس، برگزاری کارگاههای دیابت برای پرسنل بهداشتی و کارکنان ادارات، برگزاری مسابقات آشپزی، سخنرانی در خطبه های نماز جمعه، توزیع پمفلت و نصب بنر در میداين بزرگ شهرستانهای تحت پوشش، چاپ مقاله در روزنامه های خبری و
۴۵. برگزاری هفته ملی پویش سرطان در سال ۱۳۹۶ با شعار "سرطان قابل پیشگیری و درمان است با خود مراقبتی و امید" در کلیه شهرستانهای تحت پوشش با برگزاری مسابقات ورزشی، غربالگری های رایگان در سطح شهر و مدارس منتخب، گردهمایی های عمومی، برپایی چادر، برگزاری نمایشگاهها، برگزاری مسابقات نقاشی در مدارس، برگزاری کارگاههای دیابت برای پرسنل بهداشتی و کارکنان ادارات، برگزاری مسابقات آشپزی، سخنرانی در خطبه های نماز جمعه، توزیع پمفلت و نصب بنر در میداين بزرگ شهرستانهای تحت پوشش، چاپ مقاله در روزنامه های خبری و

۴۶. تهیه و توزیع پمفلت و بنر در معاونت بهداشتی در هفته ملی پویش سرطان در سال ۱۳۹۶

جدول ۱۷- شاخص های بیماری های غیرواگیر در سال ۱۳۹۶

عنوان شاخص	غرب	شمال غرب	بهارستان	رباط کریم	شهریار	قدس	ملارد	دانشگاه ایران
درصد انجام آزمایش pnd در زوجین مشکوک پر خطر و ناقل تالاسمی تحت پوشش	۵۰	۴۱	۶۳	۶۶	۵۷	۷۱	۶۷	۵۴
درصد سقط جنین مبتلا به بیماری تالاسمی ماژور	۱۰۰	۱۰۰	۱۰۰	۱۰۰	۱۰۰	۱۰۰	۱۰۰	۱۰۰
شیوع دیابت روستایی	۹,۳۱	۴,۸۱	۲,۴۵	۵,۹۷	۵,۳۸	۵,۹۸	۳,۵۹	۵,۲۹
درصدپوشش مراقبت پزشک از بیماران دیابتی تحت پوشش(روستایی)	۸۰	۷۵	۱۰۰	۱۰۰	۱۰۰	۸۳	۵۰	۸۵,۱۷
درصد خطر سنجی انجام شده از ابتدای اجرای برنامه به جمعیت ثبت نام شده در گروه های سنی میانسال و سالمند	۳۱,۹	۲۲,۸	۱۶,۷	۳۰,۴	۲۹,۹	۳۰,۲	۳۰,۳	۲۶,۷
* تعداد بیماران مبتلا به سرطان در برنامه ثبت سرطان سال ۱۳۹۴	*	*	*	*	*	*	*	* *استان تهران : ۳۴۵۸۹ ریکورد دانشگاه ایران ۲۴۴۱۳ ریکورد اختصاص یافته به جمعیت دانشگاه ایران در سامانه کشوری : ۱۱۲۹۷
** تعداد افراد ۵۰ تا ۶۹ سال ارزیابی شده از نظر سرطان کولورکتال	۱۱۸۰۶	۱۵۹۶۴	۴۵۱۱	۴۱۰۷	۱۲۱۰۴	۴۴۹۰	۶۵۵۵	۵۹۵۲۷
*** تعداد زنان ۳۰ تا ۶۹ سال ارزیابی شده از نظر سرطان پستان	۶۳۳۵	۸۶۸۰	۵۴۶۸	۳۳۹۱	۱۷۱۱۰	۵۲۱۲	۷۰۶۳	۵۳۲۵۹
**** تعداد زنان ۳۰ تا ۵۹ سال ارزیابی شده از نظر سرطان سرویکس	۵۹۳۱	۹۰۳۳	۴۱۷۵	۳۰۰۴	۱۵۴۱۵	۴۲۳۳	۶۴۰۱	۴۸۱۹۲
***** تعداد موارد حادثه شب چهارشنبه آخر سال	۷۱	۱۸۱	۳۰	۱۷	۴۳	۲۷	-	۳۷۰
میزان بروز حادثه چهارشنبه آخرسال در صد هزار نفر جمعیت	۸,۱۱	۹,۹۷	۵,۰۶	۵,۲۳	۵,۳۷	۷,۸۳	-	۷,۰۹
***** تعداد موارد گزارش مار	۰	۲	۰	۰	۲	۱	-	۵
میزان بروز گزارش مار در صد هزار نفر جمعیت	۰	۰,۱۱	۰	۰	۰,۲۴	۰,۲۷	-	۰,۰۹
***** تعداد موارد گزارش عقرب	۳	۰	۰	۷۸	۴۳	۲	-	۱۲۶

عنوان شاخص	غرب	شمال غرب	بهارستان	رباط کریم	شهریار	قدس	ملارد	دانشگاه ایران
میزان بروز گزش عقب در صد هزار نفر جمعیت	۰,۳۴	۰	۰	۲۳,۹۹	۵,۳۷	۰,۵۵	-	۲,۴۱
درصد پوشش غربالگری (جمعیت ایرانی)	۱۱۲,۱	۱۱۴,۸	۹۵,۵	۹۴,۳	۹۴,۳	۹۲,۲	۸۲	۱۰۱,۵
درصد غربالگری به هنگام بروز بیماری در ۱۰۰۰ تولد	۹۱,۶	۸۶,۶	۹۰,۴	۸۹	۸۷	۸۹,۶	۸۲	۸۸,۵
بیمار شناسایی شده در ۱۰۰۰ غربالگری انجام شده	۳,۴	۱	۵,۵	۶,۷	۸,۲	۳,۸	۷,۴	۴,۴
درصد شروع درمان به هنگام	۷۸,۶	۸۴,۲	۶۹	۸۷,۵	۸۶	۸۱	۵۵	۷۷,۶
درصد نمونه نامناسب	۰,۵	۰,۴	۱,۱	۰,۹	۱	۲,۱	۰,۵	۰,۸
درصد موارد فراخوان	۳,۳	۲,۴	۵,۶	۵,۵	۵,۱	۵,۱	۴,۶	۴,۲

* در برنامه ثبت سرطان اطلاعات بصورت دانشگاهی جمع آوری و وارد سامانه ثبت کشوری می شود و سپس بصورت استانی تکرارگیری شده و کنترل کیفی می گردد

تعداد موارد حادثه شب چهارشنبه آخر سال از بیمارستانها جمع آوری می گردد و شهرستان ملارد به دلیل نداشتن بیمارستان اطلاعاتی ندارد.

***** تعداد موارد گزش مار از بیمارستانها جمع آوری می گردد و شهرستان ملارد به دلیل نداشتن بیمارستان اطلاعاتی ندارد.

***** تعداد موارد گزش عقب از بیمارستانها جمع آوری می گردد و شهرستان ملارد به دلیل نداشتن بیمارستان اطلاعاتی ندارد.

مدیریت سلامت جمعیت، خانواده، جوانان و نوجوانان - سال ۹۶

فعالیت های برنامه سلامت میانسالان در سال ۹۶

- فراهمی خدمات سلامت میانسالان در تمامی مراکز و پایگاه های تحت پوشش

- ارزیابی سلامت تعداد ۴۰۴۳۶۵ نفر زن میانسال و ۲۹۱۶۱۰ نفر مرد میانسال توسط بهورز، مراقب سلامت، مراقب سلامت ماما و ۹۶۳۱۹ نفر زن میانسال و ۶۹۶۲۹ نفر مرد میانسال توسط پزشک

- ارائه خدمات بسته خدمتی میانسالان به کارکنان ادارات و سازمان ها

- اطلاع رسانی، حساس سازی، ارائه بسته خدمتی و آموزش گروه هدف میانسالان با برگزاری دو بسیج اطلاع رسانی هفته ملی سلامت بانوان و هفته ملی سلامت مردان

- هماهنگی بین بخشی با معاونت دانشجویی دانشگاه جهت ارائه خدمات رایگان به گروه هدف زنان میانسال در هفته ملی سلامت بانوان

- هماهنگی درون بخشی با مرکز بهداشت شمال غرب جهت ارائه خدمات رایگان به کارکنان مرد شاغل در ستاد معاونت بهداشت

- برگزاری کارگاه آموزشی با موضوع فعالیت بدنی برای پرسنل ستادی شاغل در معاونت های بهداشت و درمان دانشگاه در هفته ملی سلامت مردان

- تهیه پوستر " خودآزمایی پستان " و توزیع در حوزه تحت پوشش

- بررسی مستمر سامانه یکپارچه سیب در جهت استخراج مشکلات ثبتی و آماری و ارسال فیدبک به وزارت متبوع

تعداد پایش‌ها

ستاد ۹ مورد مراکز و پایگاه‌ها ۱۱ مورد در ستون سایر نیز قید شود ۱۸ پایش از نحوه استقرار خدمات نوین انجام شده که ۸ مورد در ستاد و ۱۰ مورد در مرکز بوده است.

جدول ۱۸ - جدول ارزیابی سلامت میانسالان در سال ۹۶

ردیف	ارائه دهنده خدمت	زن میانسال	مرد میانسال
۱	بهورز	۲۶۷۵۶ نفر	۲۰۸۶۲ نفر
۲	مراقب سلامت	۳۷۵۷۳۴ نفر	۲۶۹۷۸۳ نفر
۳	مراقب سلامت - ماما	۱۸۷۵ نفر	۹۶۵ نفر
۴	پزشک	۹۶۳۱۹ نفر	۶۹۶۲۹ نفر
۵	جمع غیر پزشک	۴۰۴۳۶۵ نفر	۲۹۱۶۱۰ نفر
۶	جمع کل	۵۰۰۶۸۴ نفر	۳۶۱۲۳۹ نفر

فعالیت‌های برنامه سلامت سالمندان در سال ۹۶

- فرامی خدمات سلامت سالمندان در تمامی مراکز و پایگاه‌های تحت پوشش
- ارزیابی سلامت تعداد ۲۷۷۶۸ نفر زن سالمند و ۲۱۹۴۵ نفر مرد سالمند توسط بهورز، مراقب سلامت، مراقب سلامت ماما و ۱۱۶۹۵ نفر زن سالمند و ۸۴۷۰ نفر مرد سالمند توسط پزشک
- آموزش سالمندان در برنامه بهبود شیوه زندگی در سالمندی ۲۲۴۹۴ نفر
- ارائه خدمات بسته خدمتی سالمندان در کمیته امداد، بهزیستی و خانه‌های سالمندان
- اطلاع رسانی، حساس سازی، ارائه بسته خدمتی و آموزش گروه هدف سالمندان و عموم با برگزاری بسیج اطلاع رسانی هفته ملی سلامت سالمندان
- هماهنگی بین بخشی با دانشکده علوم رفتاری و سلامت روان و مدیر گروه طب سالمندی دانشگاه جهت ارائه خدمات رایگان به گروه هدف سالمندان در هفته ملی سالمندان
- برگزاری یک دوره آزمون الکترونیک زندگی سالم در دوره سالمندی
- تهیه پوستر "سوء رفتار(خشونت) نسبت به سالمندان" و توزیع در حوزه تحت پوشش
- بررسی مستمر سامانه یکپارچه سیب در جهت استخراج مشکلات ثبتی و آماری و ارسال فیدبک به وزارت متبوع

تعداد پایش‌ها

ستاد ۹ مورد مراکز و پایگاه‌ها ۱۰ مورد در ستون سایر نیز قید شود ۱۸ پایش از نحوه استقرار خدمات نوین انجام شده که ۸ مورد در ستاد و ۱۰ مورد در مرکز بوده است.

جدول ۱۹ - ارزیابی سلامت سالمندان در سال ۱۳۹۶

ردیف	ارائه دهنده خدمت	زن سالمند	مرد سالمند
۱	بهورز	۳۰۶۳ نفر	۲۸۲۰ نفر
۲	مراقب سلامت	۲۴۵۹۶ نفر	۱۹۰۶۱ نفر
۳	مراقب سلامت - ماما	۱۰۹ نفر	۶۴ نفر
۴	پزشک	۱۱۶۹۵ نفر	۸۴۷۰ نفر
۵	جمع غیر پزشک	۲۷۷۶۸ نفر	۲۱۹۴۵ نفر
۶	جمع کل	۳۹۴۶۳ نفر	۳۰۴۱۵ نفر

برنامه سلامت باروری

- برگزاری نشست هم اندیشی جمعیت و فرزندآوری جهت اساتید و اعضاء هیئت علمی دانشگاه
- همکاری در برگزاری کارگاه آموزش و مشاوره هنگام ازدواج با همکاری شورای عالی انقلاب فرهنگی و اداره باروری سالم وزارت متبوع
- آموزش در آموزشگاه‌ها، کمیته های امداد امام خمینی ، فرهنگسرا، سرای محله، مساجد و پایگاههای بسیج ، پایگاههای سنجش دانش آموزی شهرستانها در زمینه اهمیت ازدواج مناسب و تشکیل خانواده
- آموزش ۲۰۳۳۹۰ نفر در راستای سیاست های جمعیتی و فرزند آوری در مراکز و شبکه های بهداشتی
- توزیع کتاب در راستای سیاست های جمعیتی شامل سن و ناباروری ، شیوه زندگی و ناباروری، اندومترئوز، پیامد های تک فرزندی، تخمدان پلی کیستیک و ازدواج شاد و پایدار در مراکز و شبکه های آموزشی برای ۷۴۱۲۲ نفر
- برگزاری کلاس های آموزش زوجین حین ازدواج در ۹ کلاس برای زوجین در مراکز و شبکه ها
- آموزش هنگام ازدواج برای ۳۶۱۴۱ زوج
- توزیع ۵۴۳۸۱ کتاب و ۲۸۸۶۴ عدد دی وی دی و رسانه های آموزشی در کلاس های حین ازدواج
- هماهنگی و برنامه ریزی به منظور برگزاری کلاس های ۶ ساعته هنگام ازدواج با همکاری مشترک بین دستگاهی آموزش و مشاوره ازدواج
- برگزاری کارگاه سلامت و فرزند اوری ۸ تعداد کارگاه سقط و ناباروری ۸ تعداد کارگاه استریلیزاسیون ۸ و تعداد نمایش و کمپین اطلاع رسانی سیاست های ازدواج ۲۱ نمایشگاه
- برگزاری کمیته باروری سالم با نمایندگان ادارات شهرستان و طرح موضوع افزایش نرخ باروری در کارگروه سلامت و امنیت غذای استان
- تشکیل ۳ جلسه با دانشگاه‌های تهران و شهید بهشتی به منظور بررسی مشکلات سامانه سبب و گزارش گیری
- تشکیل ۳ جلسه با کارشناسان باروری سالم مراکز تحت پوشش و ۲ جلسه با کارشناسان مسئول
- همکاری با دانشکده پرستاری مامایی در برگزاری کنگره علوم سلامت باروری ۹۶
- جذب روانشناس به منظور انجام آموزش های تکمیلی بعد از ازدواج با هماهنگی واحد مشاوره روان در ۶ ماهه اول ۹۶
- تهیه ۲ راهنمای گزارش گیری سامانه سبب جهت کارشناسان محیطی و ستادی
- تشکیل کمیته سلامت باروری و فرزندآوری در شهرستان های محدوده تحت پوشش
- انجام پایش ایودی گذاری در نیروهای جدیدالورود و بازآموزی در کلیه ماماها ایودی گذار در مراکز تحت پوشش
- پایش ۴۰ کلاس آموزش هنگام ازدواج زنان و ۳۱ کلاس آموزش هنگام ازدواج مردان
- پایش کلاس آموزش ازدواج مردان همه مراکز و تهیه لیست مشکلات و راهکارهای مداخله وارسال به شبکه ها و مراکز
- ارجاع ۱۴۷۳ نفر به کمیته توبکتومی بیمارستانها
- امار روش های پیشگیری توزیع شده برای گروه در معرض بارداری پر خطر قرص ال دی ۳۴۸۰۲ نفر قرص تری فازیک ۵۲۳۸ آمپول سه ماهه ۱۹۳۱۲ نفر آمپول یک ماهه ۱۱۸۳۲ نفر - کاندوم ۱۸۱۶۲۹ نفر - ایودی ۶۸۶۸ نفر قرص لاینسترنول ۲۱۸۱۲ قرص لونرژسترونول ۱۰۲۷۳۴ نفر

فعالیت های آموزشی و پژوهشی :

- چاپ مقاله بررسی ارتباط رضایت از زندگی زناشویی و رضایت جنسی در زنان در مجله ISI
- انجام نظرسنجی پیرامون آموزشهای تکمیلی هنگام ازدواج از زوجین شرکت کننده
- انجام نظرسنجی درخصوص مواد کمک آموزشی ازدواج از مریدان کلاس های ازدواج و کارشناسان برنامه
- ارسال مقاله بررسی ارتباط بین فاصله سنی همسران با رضایت زناشویی
- ارسال مقاله بررسی ارتباط بین سطح تحصیلات همسران با رضایت زناشویی
- همکاری با واحد بیماریها در برگزاری کارگاه تربیت مربی برخورد سندومیک در بیماری های آمیزشی و کارگاه ادغام HIV و بهداشت باروری
- برگزاری آزمون الکترونیک پیشگیری از عوامل مستعدکننده ناباروری - مفاهیم باروری سالم - دستورالعمل های پیشگیری از بارداری کارشناسان - پزشکان
- تهیه پمفلت های اندومترئوز - ناباروری - سلامت باروری

برنامه سلامت نوجوانان ، جوانان و مدارس ۱۳۹۶

۱. سنجش ۷۲۱۴۱ نوآموز در (سال تحصیلی ۹۷-۹۶)
۲. تربیت بیش از ۱۱۲۵۰۰ سفیر سلامت دانش آموز در حوزه تحت پوشش
۳. معاینات ۱۷۳۹۰۵ دانش آموزان پایه چهارم ابتدایی ، هفتم و دهم متوسطه متوسطه (سال تحصیلی ۹۷-۹۶)
۴. معاینات ۱۰۳۱۱ نفر نوآموزان اتباع خارجی فاقد مدارک هویتی سال تحصیلی ۹۷-۹۶
۵. تعداد ۶۶۵۵۰۵ نفر نوجوان توسط مراقب سلامت غربالگری شده و تعداد ۵۶۹۸۵۱۴ خدمت در سامانه سیب ثبت شده است.
۶. تعداد ۲۵۴۰۹۳ نوجوان توسط پزشک معاینه شده و تعداد ۳۱۹۳۹۴۹ خدمت توسط پزشک در سامانه سیب ثبت شده است.
۷. دوبارمیزی ۴۶۰ مدرسه مروج سلامت و جلب مشارکت ۲۶ مدرسه داوطلب مروج سلامت انجام شده است.
۸. تعداد ۳۱۲۰۵۱ نفر جوان توسط مراقب سلامت غربالگری شده و تعداد ۲۴۹۵۰۰۴ خدمت در سامانه سیب ثبت شده است.
۹. تعداد ۷۴۶۱۵ جوان توسط پزشک معاینه شده و تعداد ۳۸۴۱۱۳ خدمت توسط پزشک در سامانه سیب ثبت شده است.
۱۰. پایش ۱۰۰٪ مدارس مروج سلامت.
۱۱. تعداد ۱۳۴ مدرسه پنج ستاره از ۴۶۰ مدرسه مروج سلامت
۱۲. پایش از صد درصد ۲۷۵۰ مدرسه در حوزه تحت پوشش
۱۳. کشف و درمان رایگان ۵۵۸۲ مورد آلودگی به پدیکلوزیس (شیش سر دانش آموزان)
۱۴. برگزاری ۲۸۱ جلسه آموزشی بلوغ برای ۱۵۳۹۴ نفر دانش آموز
۱۵. برگزاری ۴۱۲ جلسه آموزشی بلوغ برای ۶۶۰۲ نفر از والدین
۱۶. برگزاری ۶۸ جلسه آموزشی بلوغ برای ۱۳۷۱ نفر از مربیان و معلمان
۱۷. برگزاری ۳۵ کارگاه ، همایش تحت عنوان ترویج ازدواج سالم برای ۱۸۰۱ نفر
۱۸. مکاتبه و نشست با بهزیستی استان و شهر تهران برای شناسایی نوجوانان خارج از مدرسه برای ارائه خدمات بهداشتی به ایشان
۱۹. بزرگداشت روز ملی جوان مصادف با تولد حضرت علی اکبر(ع)
۲۰. برگزاری هفته ترویج ازدواج سالم برای جوانان مصادف با ازدواج حضرت علی (ع) و حضرت فاطمه(ص)

برنامه های سلامت کودکان سال ۹۶

۱. کاهش مرگ نوزادان از ۶,۹ به ۵,۹ (سال ۹۵ نسبت به سال ۹۶)
۲. کاهش مرگ زیر یکسال از ۱۰,۲ به ۸,۹ (سال ۹۵ نسبت به سال ۹۶)
۳. کاهش مرگ زیر ۵ سال از ۱۱,۷ به ۱۰,۲ (سال ۹۵ نسبت به سال ۹۶)
۴. کاهش مرگ ۱ تا ۵۹ ماه از ۴,۸ به ۴,۲ (سال ۹۵ نسبت به سال ۹۶)
۵. افزایش بار مراقبت کودکان از ۷۸۸۲۳۴ به ۱۱۶۴۰۰۶ (سال ۹۵ نسبت به سال ۹۶)
۶. غربالگری ۵۴۰۶۷ کودک از نظر تکامل
۷. ارائه خدمات تشخیصی و درمانی ۷۷ کودک با مشکل تکاملی در مرکز جامع تکامل کودکان حضرت علی اصغر(ع)
۸. انجام تست تشخیصی تکامل بیلی جهت ۹۰ کودک یک تا ۴۲ ماهه
۹. اهداء ۴ لوح به بیمارستان های داوطلب دریافت لوح دوستدار کودک (فاطمه الزهراء(س) رباط کریم، صارم، ابن سینا، عرفان)
۱۰. اجرای پابلوت بسته های بازنگری شده سلامت کودکان(کودک سالم و مانا) در شهرستان رباط کریم
۱۱. مکمل یاری تمامی کودکان زیر ۲ سال تحت پوشش
۱۲. مشارکت در اجرای طرح DHS
۱۳. تهیه، چاپ و توزیع پوستر تن سنجی کودکان: ۱۰۰۰ نسخه
۱۴. تهیه، چاپ و توزیع کتابچه پیشگیری از سوانح و حوادث در کودکان: ۵۰۰۰ جلد
۱۵. تکثیر کتابچه مراقب کودک دلبندهمان باشیم و توزیع در کلیه شبکه ها/ مراکز بهداشت/ بیمارستان های تحت پوشش: ۲۰۰۰۰ جلد
۱۶. برگزاری مناسبیت های بهداشتی مرتبط با برنامه های سلامت کودکان (هفته جهانی شیر مادر و هفته ملی کودک)
۱۷. پیگیری بیمارستان های تابعه جهت اصلاح تجهیزات (قدسنج اطفال و ترازوی اطفال) و رفع نواقص مطرح در بازدیدها
۱۸. جمع بندی کلیه چک لیست های پایش های داخلی بیمارستان های دوستدار کودک هر شش ماه و ارائه پستخورد به بیمارستان های تابعه
۱۹. ارزیابی ۱۲ بیمارستان های داوطلب دریافت لوح یا دوستدار کودک دارای مشکل اجرایی توسط کارشناس برنامه در معاونت بهداشت
۲۰. برآورد مکمل - شیر مصنوعی و تجهیزات مورد نیاز برنامه کودکان به تفکیک شبکه ها و مراکز تحت پوشش و کل معاونت
۲۱. انجام ۴۶ بازدید مشترک معاونت های بهداشت و درمان درخصوص اجرای برنامه نظام مراقبت مرگ کودک ۱ تا ۵۹ ماهه در بیمارستان های تابعه
۲۲. راه اندازی مرکز آموزش احیای پایه اطفال در حوزه تحت پوشش و تجهیز کلیه شبکه ها و مراکز به مولد احیا پایه اطفال
۲۳. راه اندازی اتاق های مشاوره شیردهی در ۳ شبکه و مرکز بهداشت
۲۴. راه اندازی مرکز جامع تکامل کودکان در مرکز آموزشی درمانی حضرت علی اصغر(ع)

فعالیت های آموزشی و پژوهشی برنامه های سلامت کودکان در سال ۹۶:

۱. مقاله " بررسی وضعیت تکامل کودکان ۱۲ ماهه بر اساس پرسشنامه سنین و مراحل تکامل " (ASQ) در مراکز بهداشتی درمانی دانشگاه ایران بر اساس آمار سال ۹۵)
۲. برگزاری آزمون الکترونیک ASQ جهت پرسنل
۳. برگزاری آزمون الکترونیک پیشگیری از سوانح و حوادث جهت پرسنل
۴. برگزاری کارگاه های بسته جدید بازنگری شده سلامت کودکان (کودک سالم و مانا) جهت هسته های آموزشی شبکه بهداشت و درمان رباط کریم و پرسنل
۵. برگزاری کارگاه آموزشی دستورالعمل پایش و ارزیابی بیمارستان دوستدار کودک جهت سوپروایزرهای آموزشی/کارشناسان شیرمادر/ کارشناسان شیرمادر ستاد مراکز
۶. آموزش عملی و نکات کاربردی برنامه ترویج تغذیه با شیرمادر در ۱۰ بیمارستان تحت پوشش

جلسات و کمیته های برگزار شده در سال ۹۶:

۱. برگزاری جلسات ارزیابی عملکرد و جلسات مشترک معاونت های بهداشت و درمان با کارشناسان برنامه در بیمارستان ها جهت رفع نواقص موجود در برنامه های شیرمادر و مرگ کودک (مترون/سوپروایزر آموزشی/کارشناس نظام مراقبت مرگ کودک/ کارشناس برنامه نوزادان / مسوول بهداشت خانواده ستاد شبکه و مراکز و کارشناسان مرتبط)
۲. جلسات مشترک جهت هماهنگی اجرای برنامه ترویج تغذیه با شیرمادر و نظام مراقبت مرگ کودک با واحد مامایی معاونت درمان
۳. برگزاری کمیته نظام مراقبت مرگ کودک زیر ۵ سال معاونت بهداشت
۴. برگزاری ۲ جلسه کارشناسی با کارشناسان شیرمادر بیمارستان ها/ سوپروایزرهای آموزشی/ستاد شبکه و مراکز در برنامه ترویج تغذیه با شیرمادر
۵. برگزاری جلسات کارشناسی برنامه های سلامت کودکان در شبکه ها و مراکز بهداشت

جدول ۲۰- پایش های انجام شده از برنامه سلامت کودکان سال ۱۳۹۶

تعداد پایش های انجام شده			
ردیف	نام برنامه مورد پایش	مرکز جامع سلامت/ پایگاه سلامت	ستاد مرکز / شبکه
۱	برنامه کودک سالم و مانا	۱۴	۱۴
۲	برنامه ترویج تغذیه با شیرمادر	۱۰	۱۴
۳	برنامه نظام مراقبت مرگ کودک ۱ تا ۵۹ ماهه	-	۱۴

۵- مدیریت سلامت روانی اجتماعی و اعتیاد در سال ۹۶

- ۱- از طریق ارائه خدمات در مراکز کاهش آسیب اعتیاد (DIC) که معاونت بهداشتی دانشگاه ایران در سال ۹۶ با داشتن تعداد ۹ مرکز ، یک موبایل سنتر ، دو مدد سرا و ۲۲ تیم سیار به تعداد ۱۰۶۹۰ نفر از مصرف کنندگان کارتن خواب که ۲۶۳۵ نفر از آنان تزریقی و ۸۰۵۵ نفر غیر تزریقی بودند خدمات کاهش آسیب (سرنگ و سرسوزن و کاندوم و ...) و خدمات حمایتی (غذای گرم و لباس و استحمام و ...) ارائه نمودند . و علاوه بر آن تعداد ۲۴۶۰ تحت درمان با داروی متادون قرار گرفتند و ار تعداد ۱۳۸۶ نفر آزمایش رایگان HIV بعمل آمده است.
- ۲- اجرای طرح مکان یابی مراکز تجمع معتادین تزریقی در منطقه ۲
- ۳- برگزاری هفته مبارزه با مواد مخدر در کلیه مراکز و شبکه های بهداشت
- ۴- اجرای طرح مداخلات اجتماع محور در ۷ شبکه تحت پوشش دانشگاه ایران

جدول ۲۱- شاخص های مدیریت سلامت روانی اجتماعی و اعتیاد

ردیف	فعالیت	تعداد
۱	تعداد کارشناس سلامت روان فعال	۸۵
۲	جمعیت تحت پوشش برنامه های حوزه سلامت روان	۵۲۱۳۰۱۴
۳	تعداد بیماران شناسایی شده	۹۳۰۱
۴	تعداد افراد آموزش دیده توسط کارشناس سلامت روان	۱۸۳۴۷۱
۵	تعداد جلسات آموزشی گروهی برگزار شده برای جمعیت عمومی	۸۹۰
۶	تعداد افراد غربال شده توسط کارشناس مراقب سلامت	۳۶۹۴۳۴
۷	تعداد افراد غربال مثبت روان از کل افراد غربال شده توسط کارشناس مراقب سلامت	۲۰۰۹۳
۱۰	تعداد افراد غربال مثبت روان ارجاع شده به پزشک، توسط کارشناس مراقب سلامت	۴۲۴۲۲
۱۱	تعداد افراد غربال مثبت روان ارجاع شده از پزشک به کارشناس سلامت روان	۴۹۶۵
۱۲	تعداد افراد غربال منفی روان، اعتیاد و اجتماعی از کل افراد غربال شده توسط کارشناس مراقب سلامت	۶۳۵۷۶۸
۱۳	اورژانس های روانپزشکی	۳۰۸۲
۱۴	تعداد افراد غربال مثبت سلامت اجتماعی	۵۵۱۹
۱۵	تعداد کودکان و نوجوانان شاهد خشونت خانگی	۳۱۱

ادامه جدول ۲۱- شاخص های مدیریت سلامت روانی اجتماعی و اعتیاد

ردیف	فعالیت	تعداد
۱۶	غربال مثبت همسرآزاری	۸۸
۱۷	تعداد افراد ارجاع شده به پزشک در سلامت اجتماعی	۶۸۷
۱۸	تعداد افراد غربال مثبت طلاق	۲۲۹
۱۹	تعداد افراد غربال مثبت متراکه	۱۶۴
۲۰	توانمند سازی سلامت اجتماعی	۴۲۰۲
۲۱	سرپرست خانوار زندانی	۴۵
۲۲	غربالگری اولیه برنامه اختلال مصرف دخانیات الکل و مواد توسط مراقب سلامت و بهورز	۸۵۷۹۷۷
۲۳	تعداد موارد مثبت در غربالگری اختلال مصرف دخانیات الکل و مواد توسط مراقب سلامت و بهورز	۲۳۸۵۵
۲۴	غربالگری تکمیلی برنامه اختلال مصرف دخانیات الکل و مواد توسط کارشناس سلامت روان	۵۹۹۳۲
۲۵	تداوم فعالیت مراکز / مددسراهای کاهش آسیب اعتیاد	۱۱
۲۶	تداوم فعالیت موبایل سنتر	۱
۲۷	تداوم مراکز سلامت روان جامعه نگر cmhc	۲
۲۸	برگزاری هفته سلامت روان با تاکید بر سلامت روان در محیط کار	<ul style="list-style-type: none"> • یک همایش در سطح دانشگاه • ۲۲ همایش در سطح شهرستان ها • نصب ۲ بیلبورد • توزیع ۹۲۰۰ پمفلت و تراکت و بنر • مصاحبه تلویزیونی در حاشیه همایش • کمیته های درون بخشی ۸ • کمیته های برون بخشی ۷
۲۹	همکاری در ارائه مداخلات روان شناختی در بیماران حادثه زلزله کرمانشاه بستری در بیمارستان های دانشگاه	۴ تیم دو نفره در ۴ بیمارستان برای ۵۳ نفر بیمار هر بیمار حداقل ۴ جلسه به مدت ۱۵ روز
۳۰	اعزام روان شناس به منطقه زلزله زده کرمانشاه به مدت یک ماه	۹ نفر
۳۱	کارگاه آموزشی ۲۵ ساعته تشخیص و درمان اختلالات روانپزشکی جهت پزشکان عمومی	۱۵۰ نفر

جدول ۲۲- فعالیت های آموزشی در زمینه پیشگیری اولیه از اعتیاد

ردیف	گروه هدف	تعداد افراد آموزش دیده
۱	خانواده	۱۱۶۳۵۲
۲	محیط های آموزشی	۱۱۴۹۴
۳	برگزاری کارگاه های آموزشی ویژه دانشجویان جدیدالورود	۱۴۸۵۶
۴	آموزش مهارت های زندگی ویژه مددجویان ،خانواده زندانیان و سربازان در زندان ها	۴۱۵۵
۵	برگزاری کارگاههای آموزشی جهت مدیران،معلمان و مربیان و مشاوران مدارس	۳۳۴
۶	محیط های کاری(اداری -نظامی -صنعتی)	۵۵۶۰
۷	محلله ها	۷۱۳۲
۸	بسته آموزشی	۵۱۲۵
۹	ارتقاء دانش تخصصی	۵۱۲۵
۱۰	تعداد همایش ، کارگاه و جلسات آموزشی	۷۹۳۵
۱۱	تعداد افراد شرکت کننده در همایش ها ، کارگاهها و جلسات	۲۲۲۷۰۸
۱۲	تعداد جشنواره و نمایشگاه	۳۸
۱۳	تعداد افراد شرکت کننده در جشنواره ها و نمایشگاهها	۷۵۱۸

۶- مدیریت سلامت محیط و کار سال ۹۶

الف) اهم فعالیت های واحد بهداشت محیط در سال ۱۳۹۶

جدول ۲۳ - لیست دفاتر خدمات سلامت فعال تحت پوشش دانشگاه علوم پزشکی ایران در سال ۱۳۹۶

ردیف	شهر	منطقه شهرداری	نام مدیر
۱	تهران	منطقه ۲ شهرداری	محمد مهدی حسنی
۲		منطقه ۵ شهرداری	خانم مریم الهامیان
۳		منطقه ۵ شهرداری	آقای اکبر قاسمی
۴		منطقه ۶ شهرداری	آقای محسن صلحی
۵		منطقه ۹ شهرداری	خانم شیوا مختاری
۶		منطقه ۱۸ شهرداری	خانم فرنوش علی پور
۷	شهریار	شهریار	خانم فرنوش فرزین
۸	شهر قدس	شهر قدس	خانم ساره محمدی املش
۹	رباط کریم	رباط کریم	آقای خسرو آزاد پور
۱۰	ملارد	ملارد	خانم مریم ملکی زاد
۱۱	بهارستان	بهارستان	آقای معین گلفام

ادامه فعالیت ۱۱ دفتر ارائه خدمات سلامت در بخش غیر دولتی شامل خدمات بهداشت محیطی در حوزه تحت پوشش همزمان با سایر دانشگاهها استان تهران:
 جدول ۲۴ - اجرای برنامه سلامت نوروزی ۹۶-۹۷ شامل نظارت بهداشتی بر کلیه مراکز تهیه و توزیع مواد غذایی و اماکن عمومی
 حوزه تحت پوشش دانشگاه علوم پزشکی ایران

بسمه تعالی

دانشگاه/دانشکده علوم پزشکی و خدمات بهداشتی درمانی ایران

معاونت بهداشتی / فرم شماره ۲

جدول - گزارش برنامه « سلامت نوروزی »

نوبت اول نوبت دوم نوبت سوم نوبت چهارم نوبت پنجم نوبت ششم نوبت هفتم نوبت هشتم نوبت نهم گزارش نهایی

از ۹۶/۱۲/۱۵ لغایت ۹۷/۰۱/۱۵

الف: نظارت بر مراکز و اماکن و سامانه های آبرسانی

تعداد کارت بهداشت صادر شده	تعداد موارد تعطیل شده	تعداد موارد معرفی شده به مراجع قضایی / سازمان مسئول	تعداد موارد اخطار نواقص غیر بحرانی	تعداد موارد اخطار نواقص بحرانی	تعداد موارد بازدید شده	تعداد تحت پوشش	نوع امکنه و مرکز
۶۰۵۴	۸۹	۵۳۱	۱۶۱۵	۶۲۶	۲۱۲۸۳	۲۱۱۶۲	مراکز تهیه، عرضه و فروش مواد غذایی
۶۸۱	۷	۲۲	۱۸۰	۶۶	۵۳۳۰	۶۳۹۷	اماکن عمومی
۱۶	۰	۴	۶	۴	۲۸۰	۱۲۲	اماکن بین راهی
		۰			۳۱۷	۳۰۰	تعداد سامانه آبرسانی

ب: نمونه برداری

موارد فاقد نتیجه	موارد صفر	موارد نامطلوب	موارد مطلوب	تعداد کل موارد	فعالیت
۵۰۲		۲۴	۲۰	۵۶۷	نمونه برداری از مواد غذایی سنتی
۴۵		۰	۰	۴۵	نمونه برداری از مواد غذایی صنعتی
۰		۲۳۴۹	۸۴۰۵	۱۰۷۵۴	سنجش با تجهیزات پرتابل
۱۴۵		۱۵	۹۵۵	۱۱۱۵	نمونه برداری میکروبی
۲۵		۱۱	۱۷۰	۲۰۶	آب استخر شنا
	۱۱۳	۸۰۸	۷۳۰۶	۸۲۲۷	تعداد موارد سنجش
	۸	۴۱	۱۹۸	۲۴۷	کلر آزاد باقیمانده

ج: متفرقه

مقدار کل	مواد غذایی فاسد	رنگ غیر مجاز	لبنی	شیرینی و پیراشکی	نمک و کنسرو	نوع مواد غذایی فاسد، کشف و معدوم شده
۹۳۶۳	*	*	*	*	*	کیلو گرم / لیتر

تعداد موارد رسیدگی به شکایات مردمی		گزارش سامانه ۱۹۰		گزارش متفرقه مردمی	
تعداد موارد برخورد با دستفروشان دوره گرد		۶۷۲		۳۹	
تعداد موارد نظارتی و بازرسی مشترک با سازمان ها و دستگاه های درگیر برنامه نوروزی		۱۳۹		۳۲۱	
تعداد جلسات هماهنگی و برنامه ریزی (درون و برون بخشی)		۲۹			
اصناف		پرسنل		جامعه	
تعداد جلسات	تعداد نفرات	تعداد جلسات	تعداد نفرات	برنامه رادیویی	برنامه تلویزیونی
۶۰۱	۱۵۸۱۴	۱۱	۴۱۴	۱	۱
میانگین تعداد اکیپ های بازرسی در هر روز در کل منطقه تحت پوشش (زمان گزارش)		۸۲			

۱۱	میانگین تعداد اکیپ های نظارتی در هر روز در کل منطقه تحت پوشش (زمان گزارش)
۱.۵	میانگین تعداد پرسنل فعال در اکیپ های بازرسی و نظارتی (زمان گزارش)
۲۲۵۹۳	حجم کاری انجام شده بر حسب نفر ساعت (زمان گزارش)

۳. اجرای برنامه نظارت بهداشتی ویژه سالگرد مراسم ارتحال امام خمینی(ره):

جدول ۲۵ - تعداد نظارت بهداشتی بر مراکز عرضه مواد غذایی و بازدید محل های اسکان زائرین در مراسم ویژه

سالگرد ارتحال ملکوتی حضرت امام (ره) در خرداد ماه سال ۹۶

ردیف	عنوان فعالیت مرتبط با مراسم سالگرد ارتحال امام (ره)	حجم فعالیت
۱	تعداد جلسات هماهنگی	۱۲
۲	تعداد جلسات توجیهی	۹
۳	تعداد بازرسی بهداشت محیط اعزامی همراه کاروان ها	۰
۴	تعداد بازرسی بهداشتی از مراکز تهیه و توزیع مواد غذایی و ایستگاه های صلواتی	۵۷۱۶
۵	تعداد بازرسی بهداشتی از اماکن بین راهی	۷۶
۶	تعداد بازرسی بهداشتی از مراکز طبخ مواد غذایی زائرین	۷
۷	تعداد بازرسی بهداشتی از اماکن عمومی و مراکز اسکان زائرین	۶۲۸
۸	تعداد کلر سنجی از آب شرب	۳۶۷۵
۹	تعداد نمونه برداری آب شرب	۵۰۸
۱۰	تعداد نمونه برداری مواد غذایی	۲۸۲
۱۱	مقدار مواد غذایی و آشامیدنی خارج شده از سطح عرضه و مصرف*	۳۲۴۲۸۵
۱۲	تعداد کارت بهداشت صادره	۳۳۶۸
۱۳	تعداد اخطار های صادر شده	۶۹۰
۱۴	تعداد موارد متخلف بهداشتی معرفی شده به مراجع قضایی	۲۳۸۶

۴. نظارت بر واحد های پرتو پزشکی حوزه تحت پوشش دانشگاه:

جدول ۲۶ - عملکرد نظارتی بر واحد های پرتو پزشکی در سال ۱۳۹۶

مورد	عنوان فعالیت
۴۹۱	تعداد استعلام های بهداشتی و حفاظتی پرتو پزشکی بررسی شده
۱۳۰۰	تعداد دزیمتری از تجهیزات مولد اشعه یونیزان
۸۵۰	تعداد نقشه های بررسی شده مراکز پرتو پزشکی
۲۵۰	تعداد نقشه های تایید/تمدید شده مراکز پرتو پزشکی
۱۴۳	تعداد کد رهگیری صادره : مجوز پرتو پزشکی سامانه جامع بازرسی

۵. انجام سنجش های سلامت محیط و مواد غذایی محل اماکن تهیه و توزیع درمواد غذایی و اماکن عمومی:
جدول ۲۷ - سنجش سلامت محیط مواد غذایی و ابزار و تجهیزات با ریید تست در محل بازرسی طی سال ۱۳۹۶

سنجش های مواد غذایی " صنفی " با دستگاه پرتابل(میزان نمک/ید/ آفلاتوکسین / دما بار میکروبی /قطبیت روغن/ PH)			
مغایر استاندارد	مطابق استاندارد	مواد غذایی صنفی(تعداد آزمایش)	مرکز/شبکه
۲۵۳	۱۰۴۲	۱۲۹۵	غرب
۱۰۸	۷۰۴	۸۱۲	شمال غرب
۲۱۳	۱۴۶۳	۱۶۷۶	شهریار
۳۲۳	۱۵۸۰	۱۹۰۴	شهرقدس
۹۰	۴۹۸	۵۸۸	ملارد
۴۷۰	۱۱۷۶	۱۶۴۶	بهارستان
۶۹	۳۸۱	۴۵۰	رباط کریم
۱۵۲۶	۶۸۴۴	۸۳۷۱	جمع

جدول ۲۸ - سنجش سلامت مواد غذایی (صنفی) با ریید تست در محل بازرسی طی سال ۱۳۹۶

تعداد کل سنجش های سلامت محیط با دستگاه پرتابل(سطوح/مواد غذایی/ تجهیزات)			
مغایر استاندارد	مطابق استاندارد	تعداد کل	مرکز/شبکه
۴۵۸	۱۵۵۳	۲۰۱۱	غرب
۲۱۸	۹۲۹	۱۱۴۷	شمال غرب
۵۸۵	۲۷۵۶	۳۳۴۱	شهریار
۱۴۵۸	۳۲۶۴	۴۷۲۲	شهرقدس
۲۳۹	۱۶۹۷	۱۹۳۶	ملارد
۱۰۱۲	۲۱۰۰	۳۱۱۲	بهارستان
۱۰۳	۶۶۶	۷۶۹	رباط کریم
۴۰۷۳	۱۲۹۶۵	۱۷۰۳۸	جمع

جدول ۲۹- سنجش سلامت مواد غذایی (صنعتی) با رسید تست در محل بازرسی طی سال ۱۳۹۶

سنجش های مواد غذایی "صنعتی" با دستگاه پرتابل (میزان نمک/ید/ آفلاتوکسین / دما/ بار میکروبی / قلیتیت روغن/ PH)			
مغایر استاندارد	مطابق استاندارد	مواد غذایی صنعتی (تعداد آزمایش)	مرکز/شبکه
۷	۱۷	۲۴	غرب
۴	۱۹	۲۳	شمال غرب
۸۸	۴۹۴	۵۸۲	شهریار
۱۱	۱۳۰	۱۴۱	شهرقدس
۱	۴	۵	ملارد
۹	۷۱	۸۰	بهارستان
۹	۲۰۲	۲۱۱	رباط کریم
۱۲۹	۹۳۷	۱۰۶۶	جمع

۱. رسیدگی به ۱۰۰۶۷ شکایت واصله بهداشتی از مراکز تهیه و توزیع مواد غذایی و اماکن عمومی از طریق سامانه ثبت تلفنی شکایات ۱۹۰.

۲. ادامه تفویض صدور کارت های بهداشت به دفاتر پیشخوان دولت.

۳. در بخش نظارت بهداشتی بر مراکز بهداشتی و درمانی تعداد ۳۲ مورد بررسی نقشه درمانگاه دندانپزشکی، ۲۱ مورد بازدید از روند افزایش تخت و بخش بیمارستان، ۲۰ مورد بازدید نظارتی از بیمارستان های و ۹۲۰ مورد مکاتبات مختلف در خصوص درمانگاه ها ، مطب ها ، فیزیو تراپی و ارتوپدی ، مراکز درمان سوء مصرف مواد ...

۴. بازدید از آموزشگاه بهداشت اصناف و تمدید سه مجوز آموزشگاه بهداشت اصناف

۵. اجرای برنامه مبارزه با ناقلین در زلزله کرمانشاه در ۶ ماهه دوم ۱۳۹۶

❖ اعزام یک تیم ارزیاب و دو تیم عملیاتی مبارزه با ناقلین به استعداد ۱۲ نفر (راننده، اپراتور سمپاش، کارشناس بهداشت محیط و کارشناس مبارزه با بیماری ها به مناطق زلزله زده استان کرمانشاه و انجام :

- چک حشره شناسی محدود در شهرستان سرپل ذهاب و کنسرو نمونه ها جهت تشخیص در دانشگاه علوم پزشکی تهران
- بررسی محدود کف های جوندگان در مناطق پرخطر شهرستان
- بررسی وضعیت کمپ ها از نظر دفع پسماند و فاضلاب های خانگی و مسائل بهداشتی
- بررسی نواقص تنها درمانگاه پیشگیری از هاری در شهرستان سرپل ذهاب
- سمپاشی مناطق؛ مسکن مهر، میراث فرهنگی، منطقه آشنشانی و.. با سموم سایبرمترین و دلتامترین (به صورت مجزا).
- گزارش اقدامات انجام شده به معاونت بهداشتی دانشگاه علوم پزشکی کرمانشاه و مسئولین و کارشناسان شبکه بهداشت و درمان سرپل ذهاب
- ارسال محموله ۲،۵ تنی پرکلرین به کرمانشاه جهت گندزدایی آب و فاضلاب

❖ انجام تعداد ۸ مورد بازدید از انبار سموم و مواد گندزدای معاونت بهداشتی ، نیاز سنجی و مدیریت پسماندهای باقیمانده

❖ نظارت بر شرکت های خدمات مبارزه با حشرات و جانوران موذی دارای مجوز از معاونت بهداشتی دانشگاه

- انجام ۴۳ مورد بازدید از شرکت های خدمات مبارزه با حشرات و جانوران موذی
- برگزاری ۴ کمیسیون نظارت بر صدور/تمدید مجوز شرکت های خدمات مبارزه با حشرات و جانوران موذی
- برگزاری ۴ دوره آزمون تعیین صلاحیت مسئولین فنی شرکت های متقاضی دریافت مجوز
- برخورد قانونی و ابطال تعداد ۴ مجوز شرکت های خدمات مبارزه با حشرات و جانوران موذی متخلف از ضوابط
- صدور/تمدید مجوز ۲۸ شرکت متقاضی

۶. اجرای برنامه نظارت بهداشتی اماکن و مراکز ویژه ماه مبارک رمضان ۱۳۹۶:

جدول ۳۰- نظارت های بهداشتی بر روی اصناف دارای اولویت در ماه مبارک رمضان ۱۳۹۶

۳۸	تعداد جلسات هماهنگی با مساجد و اماکن مذهبی
۷۵	تعداد جلسات توجیهی و آموزشی برگزار شده
۱۵۶۰۹	تعداد بازرسی بهداشتی از مراکز تهیه و توزیع مواد غذایی، اماکن عمومی و اماکن بین راهی
۶۴۹	تعداد نمونه برداری از مواد غذایی
۶۱۰۴	میزان مواد غذایی معدوم شده و خارج شده از سطح عرضه
۸۴۳۵	تعداد موارد سنجش کلر آزاد باقیمانده آب شرب
۱۱۱۳	تعداد نمونه برداری میکروبی آب شرب
۱۵۴۷	تعداد اخطارهای بهداشتی صادره
۴۳۳	تعداد مراکز متخلف معرفی شده به مراجع قضایی
۱۵۳	تعداد مراکز و اماکن متخلف تعطیل شده
۰	تعداد موارد بروز مسمومیت غذایی
۰	تعداد افراد مسموم شده
۲۵۹۵۱	حجم کار انجام شده به نفر / ساعت

۷. انجام برنامه کنترل کیفی آب آشامیدنی در حوزه تحت پوشش:

جدول ۳۱- کنترل کیفیت آب آشامیدنی از طریق سنجش شیمیایی و میکروبی در سال ۹۶

فعالتهای انجام شده مرتبط با آب شرب در سال ۹۶ طبق مستندات ثبت شده در سامانه جامع بازرسی	
۷۹۸۷۶	تعداد موارد سنجش PH آب شرب شهری در سال ۹۶
۴۲۶۶۴	تعداد موارد سنجش PH آب شرب روستایی در سال ۹۶
۲۰۰۳	تعداد نمونه برداری میکروبی - کلی فرم گرمای پای انجام شده در آب آشامیدنی در مناطق روستایی در سال ۹۶
۱۰۲۰۴	تعداد نمونه برداری میکروبی - کلی فرم گرمای پای انجام شده در آب آشامیدنی در مناطق شهری در سال ۹۶
۴۴۸۷	تعداد مواد شیمیایی سنجش شده از آب آشامیدنی شهری در سال ۹۶
۱۳۷۰	تعداد مواد شیمیایی سنجش شده از آب آشامیدنی روستایی در سال ۹۶
۷۹۸۷۶	تعداد کلر سنجی انجام شده از آب آشامیدنی شهری در سال ۹۶
۴۲۶۶۴	تعداد کلر سنجی انجام شده از آب آشامیدنی روستایی در سال ۹۶

اقدامات آتی بهداشت محیط در سال ۱۳۹۷:

- ۱- پیگیری ادامه روند گسترش کمی و کیفی دفاتر خدمات سلامت.
- ۲- برنامه ریزی و اجرای حداقل ۲ بار پایش سراسری از مراکز و شبکه های بهداشت و درمان
- ۳- انجام اعتبار بخشی ادواری در محورهای مدیریت پسماند/ختشویخانه /بهداشت محیط از کلیه بیمارستان های وابسته و تحت نظارت (۶۵ بیمارستان)
- ۴- برنامه ریزی و اجرای برنامه کشوری سلامت نوروزی ۱۳۹۷-۱۳۹۸
- ۵- برنامه ریزی و اجرای برنامه بهداشت مراسم سالگرد ارتحال امام خمینی (ره)
- ۶- برنامه ریزی و اجرای برنامه بهداشت محیط در ماه مبارک رمضان
- ۷- برنامه ریزی و اجرای برنامه بهداشت محیط در ماه محرم و صفر
- ۸- تکمیل تجهیزات بازرسی پرتابل بازرسان بهداشت محیط و تهیه شیوه نامه استفاده از سخت افزار سامانه جامع بازرسی
- ۹- تشکیل تیم های بهداشت/ تعزیرات /دادستانی/دامپزشکی و نیروی انتظامی بر ای بازدید از مراکز تهیه و توزیع مواد غذایی
- ۱۰- تشکیل تیم های بازدید مشترک بهداشت و درمان و بازدید آشیخانه بیمارستان های وابسته به دانشگاه
- ۱۱- حذف پرونده کاغذی اماکن و مراکز و پیگیری به روز رسانی اطلاعات سامانه های بازرسی، ۱۹۰ و سیب در موضوعات بهداشت محیطی .

اهم فعالیت های واحد بهداشت حرفه ای در سال ۱۳۹۶

- تمدید مجوز فعالیت ۷۰ زشک طب کار واحد کاری
- صدر مجوز فعالیت ۳ مرکز تخصصی طب کار
- ثبت اطلاعات بازرسی کارگاهی در سامانه جامع بازرسی ۴۷۷۰۶ کارگاه تحت پوشش
- شرکت در جلسات کمیته های مشاغل سخت و زیان آور بدوی و تجدید نظر ۶۰ جلسه
- بازدید مشترک با اداره کار و تعاون از کارگاه های متقاضی مشاغل سخت و زیان آور (۵۰ محیط کار)
- پایش واحدهای بهداشت حرفه ای مراکز و شبکه های تحت پوشش و شرکتهای خصوصی ارایه دهنده خدمات بهداشت حرفه ای و طب کار (۸۰ پایش)
- برگزاری تعداد ۲ جلسه کمیته صدور مجوز شرکتهای بهداشت حرفه ای
- نظارت بر عملکرد ایمنی و بهداشت بیمارستان های آموزشی و درمانی و خصوصی تحت پوشش (بازدید ۱۲۰)
- اندازه گیری عوامل فیزیکی و شیمیایی و ارگونومی محیط کار در صنایع تحت پوشش و متقاضی مشاغل سخت و زیان آور (۳۹۹ کارگاه)
- انجام معاینات دوره ای و قبل از استخدام شاغلین کارگاههای تحت پوشش (۵۸٪/۵۹)
- برگزاری دوره های آموزشی مدیریت حواد شیمیایی، ارگونومی، کنترل صدا، شرایط جوی، روشنایی محیط کار، پرتوها، بهداشت کشاورزی، بازرسی هدف مند و سایر برنامه های بهداشت حرفه ای برای کارشناسان بهداشت حرفه ای بازرسی و کارشناسان واحدهای کاری.
- اجرای برنامه های کشوری بهداشت حرفه ای شامل: ارگونومی، روشنایی، کنترل سیلیس، کنترل جیوه، کنترل سرب، بازرسی هدفمند، آزیست، بهداشت پرتوها، بهداشت کشاورزی، عوامل شیمیایی، کنترل صدا، خانه های بهداشت کارگری، بررسی و تطبیق مشاغل سخت و زیان آور
- آموزش تعداد ۸۵۵۸۶ شاغل در خصوص مباحث ایمنی و بهداشت حرفه ای.
- جلسات با کارشناسان مسئول مراکز (۴ جلسه)
- برگزاری جلسات مشترک با معاونت بهداشتی دانشگاه شهید بهشتی و دانشگاه تهران و اداره کل زندانهای استان تهران
- توسعه و تجهیز آزمایشگاه به دستگاههای آنالیز مواد و نمونه های شیمیایی شامل GC- ICP - FTIR اسپکتروفتومتر و...
- آموزش تخصصی کارشناسان آزمایشگاه بهداشت حرفه ای
- درصد شاغلین بهره مند از خدمات اندازه گیری و کنترل عوامل زیان آور ۶۰ درصد
- راه اندازی مرکز تخصصی ارایه خدمات طب کار در بخش مراکز و شبکه های تحت پوشش (شهریار و غرب)

جدول ۳۲- اهم شاخص های بهداشت حرفه ای و طب کار در سال ۹۶

درصد	نام شاخص
۹۵/۴	درصد کارگاههای بازرسی شده
۴۹	درصد شاغلین آموزش دیده
۹	درصد شاغلین در مواجهه با صدای زیان آور
۱۹/۶	درصد شاغلین دارای ایستگاه کار و وضعیت مناسب بدن در حین کار
۸۵/۹	درصد کارگاههای دارای تشکیلات بهداشت حرفه ای
۶/۷	درصد شاغلین مواجهه با عوامل شیمیایی زیان آور
۳۲۲۷۶۱	تعداد شاغلین بازرسی شده
۲۵	تعداد شرکتهای مهندسی بهداشت حرفه ای دارای مجوز
۱۵	تعداد شرکتهای مهندسی بهداشت حرفه ای دارای مجوز سطح ۱
۸	تعداد شرکتهای و مراکز تخصصی مهندسی بهداشت حرفه ای دارای مجوز سطح ۲
۲	تعداد شرکتهای و مراکز تخصصی مهندسی بهداشت حرفه ای دارای مجوز سطح ۳
۳۸	تعداد مراکز ارایه دهنده خدمات طب کار (مراکز تخصصی و شرکتهای و شبکه ها)
۷۴	تعداد واحدهای کاری دارای پزشک طب کار
۴	تعداد مطب های طب کار
۲۵	تعداد مراکز تخصصی خصوصی

جدول ۳۳- درصد کارگاههایی که صدا ، روشنایی زیان آور و عوامل شیمیایی زیان آور را کنترل کرده اند در سال ۹۶

مراکز	کنترل صدای زیان آور	کنترل روشنایی زیان آور	کنترل عوامل شیمیایی زیان آور
غرب	۶/۴	۴۱/۴	۶۳
شمال غرب	۱۲/۶	۰	۰/۰۶
شهریار	۳	۵۸	۱۴/۲
شهرقدس	۳/۱	۵۱	۵/۸
ملارد	۱/۱	۱۳/۳	۱۰/۸
بهارستان	۱/۱	۴۳	۳۸/۸
رباط کریم	۰/۷	۵۸/۸	۲۰/۸

جدول ۳۴- درصد شاغلینی که از وسایل حفاظت فری استفاده می کنند در سال ۹۶

مرکز	استفاده از وسایل حفاظت شیمیایی	درصد شاغلینی که از حفاظت شنوایی استفاده می کنند
غرب	۸۶	۸۷/۷
شمال غرب	۶۸	۵۵
شهریار	۷۱/۲	۵۰
شهرقدس	۶۴/۲۲	۶۹/۲۱
ملارد	۶/۴	۵۴
بهارستان	۱۸/۶	۲۸
رباط کریم	۸۴	۷۳

جدول ۳۵- درصد کارگاههایی که ایستگاه کاری را از نظر ارگونومی اصلاح کرده اند

مرکز	اصلاح ایستگاه کاری را از نظر ارگونومی (کارگاه)
غرب	۳/۶
شمال غرب	۰/۵
شهریار	۱۷/۴
شهرقدس	۶۵/۹
ملارد	۱/۳
بهارستان	۱۸/۸
رباط کریم	۵۱/۶

جدول ۳۶- درصد شاغلینی که مورد معاینه شغلی قرار گرفته اند در سال ۹۶

مرکز	تعداد معاینات شغلی	تعداد شاغلین تحت پوشش	درصد معاینات
غرب	۱۰۶۸۳۰	۱۴۳۹۲۸	۷۴/۲۲
شمال غرب	۳۰۸۱۶	۵۰۳۰۱	۶۱/۲۶
شهریار	۱۲۲۱۲	۳۷۵۲۵	۳۲/۵۴
شهرقدس	۱۵۵۰۰	۲۷۶۳۰	۵۶/۱
ملارد	۸۹۵۲	۲۳۶۱۱	۳۷/۹
بهارستان	۲۶۳۶	۱۶۲۵۸	۱۶
رباط کریم	۱۶۵۳۳	۳۰۹۴۷	۵۳/۴
مجموع	۱۹۳۴۷۹	۳۳۰۲۰۰	۵۸/۵۹

۷- آموزش و ارتقا سلامت در سال ۹۶:

- اجرای برنامه ملی خودمراقبتی در چهار برنامه خودمراقبتی سازمانی، اجتماعی، فردی و خودیاری در حوزه معاونت بهداشتی دانشگاه علوم پزشکی ایران
- جذب و آموزش ۳۳۵۲۲۰ سفیر سلامت
- تشکیل کمیته ارتقای سلامت و تدوین برنامه عملیاتی مشارکتی در ۱۲۶۱ سازمان تحت پوشش دانشگاه در راستای اجرای برنامه خودمراقبتی سازمانی (۷۴۷ مدرسه، ۱۴۲ سازمان دولتی و ۳۷۲ سازمان غیر دولتی)
- هماهنگی با ۱۱۰ شورای شهر و شوراییاری‌های تحت پوشش دانشگاه در راستای اجرای برنامه خودمراقبتی اجتماعی و عقد تفاهم نامه با شوراییاری‌های شهر تهران
- انعقاد تفاهم‌نامه با مدیریت حوزه‌های علمیه استان تهران و مرکز خدمات حوزه‌ها در راستای اجرای برنامه‌های آموزش و ارتقا سلامت جهت طلاب و تربیت مربیان طلاب برای آموزش به جامعه
- هماهنگی با آموزش و پرورش برای تربیت ۱۱۲۵۰۰ سفیران سلامت دانش آموزی و تربیت مربیان
- تربیت ۱۵۲۶۲ سفیر سلامت دانشجویی و سفیر سلامت جوان

برنامه آموزشی در سال ۹۶:

آموزش کارکنان:

- نیازسنجی، طرح درس، اخذ مجوز و ثبت ۴۹ دوره‌ی آموزشی برگزار شده و ۱۲۴۹ نفر شرکت کننده در دوره‌های مذکور در سامانه جام ستاد معاونت
- صدور ۸۹ گواهی تدریس داخل و خارج سازمان

دانشجویی در سال ۹۶:

- ۱- همکاری در انجام امور تحقیقاتی و پایان نامه ۳۲ نفر از دانشجویان در حوزه تحت پوشش معاونت بهداشتی
- ۲- کارآموزی و کارورزی ۱۰۳۰ دانشجوی مقاطع کارشناسی و کارشناسی ارشد و دکترا در حوزه تحت پوشش معاونت بهداشتی و دانشجویان مقاطع کاردانی و کارشناسی (پرستاری، مامائی، مبارزه با بیماریها، بهداشت خانواده، بهداشت محیط، بهداشت عمومی و بهداشت حرفه ای) از دانشگاه آزاد اسلامی در حوزه تحت پوشش معاونت بهداشتی در نیمسال اول و دوم تحصیلی سال ۹۶-۹۷

- ۳- هماهنگی جهت حضور ۴۶۹ نفر دانشجو و دستیار سال اول و دوم پزشکی اجتماعی در ستاد و حوزه تحت پوشش معاونت بهداشتی

پژوهشی در سال ۹۶:

- ۱- برگزاری ۴ جلسه‌ی کمیته HSR و بررسی و مشاوره ۱۳ طرح تحقیقاتی ارسالی از واحدهای تحت پوشش
- ۲- ارسال ۱۳ طرح تحقیقاتی ثبت شده در سامانه پژوهشیار به معاونت پژوهشی
- ۳- انجام طرح پژوهشی در خصوص توزیع جغرافیایی هپاتیت توسط گروه آموزش سلامت

رسانه های آموزشی:

- همکاری در تهیه مجموعه آموزشی تغذیه با شیر مادر
- طراحی ۴۰ عنوان آموزشی در قالب ۷ عنوان تراکت، ۵ عنوان بنرو استند، ۱۳ عنوان پمفلت، ۱۰ عنوان پوستر، ۵ عنوان بیلورد و مجموعاً با ۲۰۲۵۴۳ تیراژ
- بارگذاری ۱۳ کلیپ آموزشی از وزارت متبوع و ۱۴ عنوان مطلب آموزشی در سایت معاونت بهداشتی
- بارگذاری حداقل ۶ گزارش فعالیتهای انجام شده در سایت معاونت بهداشتی
- ثبت رسانه‌های آموزشی در سامانه ارس
- بررسی ۶۹ رسانه‌ی آموزشی از حوزه تحت پوشش در کمیته فنی رسانه

پایش از مراکز تابعه:

- انجام ۷ پایش از شبکه‌ها و مراکز بهداشتی درمانی تحت پوشش و ارسال گزارش‌های مربوطه

کمپین‌ها و بسیج‌های اطلاع رسانی:

- برگزاری، همکاری در برگزاری و تهیه گزارش کمپین و بسیج‌های اطلاع رسانی ذیل در سال ۹۶
- کمپین برنامه خودمراقبتی فردی، سازمانی، اجتماعی و خودیاری
- کمپین خطرسنجی سکنه های قلبی، مغزی و سرطان ها
- بسیج اطلاع رسانی هفته سلامت (غلبه بر دیابت)
- دخانیات تهدیدی برای سلامت و جامعه - پیشگیری از سوء مصرف مواد
- کمپین بیماری ایدز
- کمپین بیماری دیابت
- کمپین بیماری هپاتیت
- بسیج ملی تغذیه
- هفته سلامت مردان و زنان
- تغذیه با شیر مادر
- روز جهانی تخم مرغ
- کمپین بین ویدان و دیده شو
- کمپین تفاوت های مان رایبذیریم
- پوشش ملی ازدواج مناسب سالم و پایدار
- کمپین هفته جهانی سالمندان
- هفته کودک
- کمپین سلامت روان
- کمپین بلایا و زلزله
- کمپین دخانیات
- کمپین پویایی، بالندگی و جوانی جمعیت (گزارش هفته جمعیت)
- کمپین ترویج زایمان طبیعی

گزارش‌ها:

- جمع‌آوری کلیه گزارش‌های هفته سلامت شبکه‌ها و مراکز در قالب یک گزارش
- جمع‌آوری کلیه گزارش‌های کمپین پویایی، بالندگی و جوانی جمعیت شبکه‌ها و مراکز در قالب یک گزارش
- جمع‌آوری گزارش ماهانه پنل مدیریتی شاخص‌های برنامه خودمراقبتی
- ثبت آمار و گزارش‌های پنل خودمراقبتی در سامانه یکپارچه برنامه عملیاتی بصورت ماهان

۸- گروه سلامت دهان و دندان در سال ۹۶:

جدول ۳۷- برنامه سلامت دهان و دندان دانش آموزان سال ۱۳۹۶

۳۸۰۰۰۰	تعداد	دانش آموزانی که در نوبت اول سال تحصیلی ۹۶-۹۷ خدمت وارنیش فلوراید را دریافت کرده اند
۱۰۰	درصد پوشش	
۳۴۲۰۰۰	تعداد	دانش آموزانی که ثبت اطلاعات دهان و دندان آنها در برنامه نرم افزار سطح یک در مرحله اول صورت گرفته است
۹۰	درصد	
۳۴۲۰۰۰	تعداد	دانش آموزانی که در نوبت دوم سال تحصیلی ۹۶-۹۷ خدمت وارنیش فلوراید را دریافت کرده اند
۹۰	درصد پوشش	
۳۰۴۰۰۰	تعداد	دانش آموزانی که ثبت اطلاعات دهان و دندان آنها در برنامه نرم افزار سطح یک در مرحله دوم صورت گرفته است
۸۰	درصد	
۱۱۰۹	تعداد نفراتی(افراد ارائه دهنده خدمات سطح یک) که آموزش دیده اند	
۱۳۵۸۹	تعداد خدمت فیشورسیلنت ارائه شده	
۳۵۹۸۴	تعداد خدمت ترمیم ارائه شده	

جدول ۳۸- دندانپزشک خانواده و بیمه روستایی سال ۱۳۹۶

۱۸	تعداد کل مراکز روستایی دارای یونیت دندانپزشکی	
۱۵	تعداد مراکز روستایی که فضای فیزیکی واحد دندانپزشکی آنها بازسازی شده است	
۱۷	تعداد مراکز روستایی که تجهیزات دندانپزشکی آنها به روز شده است	
۳	تعداد واحدهای دندانپزشکی راه اندازی شده در قالب بیمه روستایی	
۱۳	دندانپزشک	تعداد نیروهای طرف قرارداد بیمه روستایی
۰	مراقب سلامت دهان و دندان	
۸	جمع کل	
۳	تعداد مراکزی که دستیار دندانپزشکی (مراقب سلامت دهان) جذب کرده اند	
۱۸	تعداد مراکزی که در آنها برنامه نرم افزاری سطح دو سامانه سیب راه اندازی شده است و اطلاعات ارسال می گردد.	

جدول ۳۹- دندانپزشک خانواده شهری سال ۱۳۹۵

۴۹	تعداد کل مراکز شهری دارای یونیت دندانپزشکی	
۴۵	تعداد مراکز شهری که فضای فیزیکی واحد دندانپزشکی آنها بازسازی شده است	
۴۷	تعداد مراکز شهری که تجهیزات دندانپزشکی آنها به روز شده است	
۴۹	تعداد واحدهای دندانپزشکی راه اندازی شده در قالب دندانپزشک خانواده شهری	
۴۴	دندانپزشک	تعداد نیروهای طرف قرارداد
۳۴	مراقب سلامت دهان و دندان	
۷۸	جمع کل	
۳۴	تعداد مراکزی که دستیار دندانپزشکی (مراقب سلامت دهان) جذب کرده اند	
۴۹	تعداد مراکزی که در آنها برنامه نرم افزاری سطح دو راه اندازی شده است و اطلاعات ارسال می گردد	

جدول ۴۰- تعداد خدمات دندانپزشکی سال ۱۳۹۶

وارنیش فلورایدتراپی	۷۲۲۰۰۰ (دانش آموز در دو مرحله)
فیشرسیلنت	۱۳۵۸۹
جرمگیری و بروساژ	۱۴۵۶۳
رادیوگرافی	۱۶۵۹۷
ترمیم	۳۵۹۸۴
درمان پالپ زنده	۶۵
پالپوتومی	۴۱۰۲
کشیدن دندان	۴۴۶۱۸
انجام معاینه دهان و دندان	۲۳۶۷۸۱
آموزش بهداشت دهان و دندان	۴۲۵۸۱۶

- برگزاری غرفه سلامت دهان و دندان در ۸ و ۹ و ۱۰ اردی بهشت ۱۳۹۶
- راه اندازی و استقرار کلینیک سیار دندانپزشکی در مناطق محروم شهرستان های شهریار و بهارستان
- برگزاری ۱۱ کارگاه آموزشی ضمن خدمت و برنامه آموزشی باز آموزی برای ۱۰۰ نفر از پرسنل تحت پوشش (کارشناس مسئولان و کارشناسان بهداشت دهان و دندان)
- برگزاری جلسات هماهنگی و آموزشی به تعداد ۳۰ جلسه برای ۹۴۰ نفر از پرسنل تحت پوشش
- برنامه های باز آموزی به تعداد ۷۵ جلسه برای ۱۵۰۰ نفر از پرسنل تحت پوشش (سرپرستان مراکز / دندانپزشکان / سرپرستان مراکز / مراقبان سلامت دهان و دندان / مراقبان سلامت / بهورزان) برگزار شده است .
- برنامه های آموزشی به تعداد ۲۰۰۰۰ جلسه برای ۴۲۵۸۱۶ نفر از دانش آموزان تحت پوشش برگزار شده است .
- پایش و بازدید از برنامه های بهداشت دهان و دندان در مراکز خدمات جامع سلامت / پایگاه های بهداشتی / خانه های بهداشت به تعداد ۲۰۰ جلسه

۹- گروه بهبود تغذیه

فعالیت های اجرایی و عملکرد

۱. بهبود وضعیت سوء تغذیه ۴۳,۰۱ درصد از ۲۷۲ کودکان زیر ۵ سال تحت پوشش برنامه ی حمایتی مشارکتی
۲. اجرای برنامه یک وعده غذای گرم در ۱۸ روستا مهد
۳. اجرای طرح کشوری بررسی تن سنجی، شاخص های تغذیه ای و رشد و تکامل کودکان زیر ۵ سال (۲۳۱ پرسشنامه)
۴. پوشش ۱۰۰٪ برنامه مکمل یاری با آهن در مقطع متوسطه اول و دوم و پوشش ۱۰۰٪ برنامه مکمل یاری با ویتامین د در متوسطه اول و دوم مدارس دخترانه
۵. پایش وضعیت ید در سطح خانوارهای شهری و روستایی
۶. اقدام در جهت حفظ میانه ید ادرار دانش آموزان در حد مطلوب بالای ۱۰ میکروگرم در دسی لیتر
۷. برگزاری مناسبت های مرتبط با سلامت (روز جهانی تخم مرغ، روز جهانی غذا، بسیج اطلاع رسانی تغذیه سالم، هفته کودک، هفته تیروئید)
۸. اجرای طرح تحول نظام سلامت: برگزاری ۵ مرحله آزمون و جذب ۸۳ نفر کارشناس تغذیه (۶۱ طرحی و ۲۲ نیروی خرید خدمتی)
۹. انجام ۲۶ پایش از مراکز و پایگاههای سلامت و ۱۰ پایش از ستاد شبکه / مرکز بهداشت

فعالیت های آموزشی و پژوهشی در سال ۹۶:

۱. برگزاری ۵ دوره کارگاه آموزشی الکترونیک (تغذیه در دوران های مختلف، تغذیه در سنین مدرسه، تغذیه و چاقی، بهبود رشد و تغذیه کودکان، اختلالات ناشی از کمبود ید، آهن و دیگر ریز مغذیها)
۲. برگزاری ۱ دوره کارگاه ۳ روزه تغذیه و رژیم درمانی جهت کارشناسان تغذیه طرح تحول نظام سلامت
۳. برگزاری ۱ دوره کارگاه تغذیه کودک سالم
۴. تهیه پوستر مواد غذایی مجاز و غیر مجاز در پایگاه تغذیه سالم مدارس
۵. تهیه پمفلت آموزشی کمبود آهن و اختلالات ناشی از آن
۶. تهیه پمفلت آموزشی کمبود ویتامین د و اختلالات ناشی از آن

جلسات و کمیته های برگزار شده در سال ۹۶

- ✓ برگزاری ۱ کمیته دانشگاهی پیشگیری و کنترل بیماریهای ناشی از کمبود ید (IDD)
- ✓ برگزاری ۱ کمیته استانی با کمیته امداد امام خمینی (ره) و پیگیری مصوبات و پایش و نظارت بر برنامه
- ✓ برگزاری ۱ کمیته استانی با بهزیستی در راستای اجرای برنامه یک وعده غذای گرم در مهد روستاها و پیگیری مصوبات و پایش و نظارت بر برنامه
- ✓ برگزاری و شرکت در ۲ کمیته استانی با آموزش و پرورش در راستای اجرای برنامه مکمل یاری با آهن و ویتامین د
- ✓ برگزاری جلسه هماهنگی با کارشناسان مسئول تغذیه مراکز و شبکه ها

معاونت بین الملل

جدول ۱- آمار فعالیت‌های معاونت بین‌الملل دانشگاه در سال ۱۳۹۶

سال ۱۳۹۶	موضوع
۳	فرصت مطالعاتی خارج کشور
۳	مأموریت آموزشی خارج کشور
۱۵	مأموریت آموزشی داخل کشور
۰	بورس بلند مدت داخل کشور
۰	بورس بلند مدت خارج کشور
۸	بورس کوتاه مدت خارجی
۵۱	همایش‌های خارج از کشور
۰	همایش‌های داخل کشور
	تأییدیه‌های تحصیلی
۳	کارگاه‌ها
۱۲	سمینار و کنگره
۰	برنامه‌های مدون

جدول ۲- آمار شرکت کنندگان در همایش‌های خارج از کشور بر اساس موقعیت دانشگاهی در سال ۹۶

تعداد شرکت کنندگان سال ۱۳۹۶	موقعیت دانشگاهی
۵۱	اعضای هیأت علمی
-	دانشجویان
۵۱	جمع

جدول ۳ - آمار نحوه ارائه مقالات توسط شرکت کنندگان در همایش‌های خارج از کشور در سال ۹۶

سال ←		۱۳۹۶
نحوه ارائه مقاله	سخنرانی	پوستر
تعدادمقاله	۲۰	۳۱

جدول ۴ - سفرهای انجام شده به کشورهای واقع در قاره‌های مختلف جهان جهت شرکت و ارائه مقاله در همایش‌های علمی در سال ۹۶

سال ۱۳۹۶	قاره
۲۸	اروپا
۱۳	آسیا
۷	آمریکا
۱	آفریقا
۳	اقیانوسیه
۵۱	مجموع

جدول ۵ - آمار تعداد اعضای هیات علمی شرکت کننده در همایش‌های خارج از کشور بر اساس دانشکده‌ها و مراکز تحقیقاتی در سال ۹۶

سال ۱۳۹۶	دانشکده
۳۲	پزشکی
۹	بهداشت
۲	پرستاری
۳	پیراپزشکی
۰	علوم توانبخشی
۰	فناوری‌های نوین پزشکی
۱	علوم رفتاری و سلامت روان
۱	دانشکده مدیریت و اطلاع رسانی پزشکی
۲	سایر موارد (بازنشستگان)
۱	مراکز تحقیقاتی

جدول ۶ - آمار اعضای هیات علمی شرکت کننده در همایش‌های خارج از کشور توسط اعضای دانشگاه بر اساس مرتبه علمی در سال ۹۶

سال ۱۳۹۶	هیأت علمی	
۱۲	استاد	مرتبه علمی
۱۶	دانشیار	
۲۰	استادیار	
۳	مربی	

جدول ۷ - آمار صدور تأییدیه‌های تحصیلی فارغ‌التحصیلان دانشگاه در سال ۱۳۹۶

۱۳۹۶	نوع خدمات
۲۷۰	استعلام از آموزش
۱۵۱	ارسال فیزیکی تأییدیه تحصیلی
۷۰	ارسال آنلاین تأییدیه تحصیلی
۳۵	ارسال تأییدیه تحصیلی از طریق پست الکترونیک
۲۵۶	تکمیل فرم‌های خارجی
۲۷۰	بررسی مدارک
۱۵۰	دریافت و پاسخگویی به نامه‌های الکترونیک متقاضیان و مراکز به طریق الکترونیک

جدول ۸ - آمار بورس‌ها و فرصت‌های مطالعاتی ارائه شده در سال ۱۳۹۶

سال ۱۳۹۶							عنوان بورس
جمع	فوق تخصص	دستیاری	مدرک فرد دریافت کننده				
			فلوشیپ	پی اچ دی	کارشناسی ارشد	کارشناسی	
	۰	۰	۰	۰	۰	۰	بورسهای داخلی بلندمدت
						۰	بورسهای خارجی بلندمدت
				۸			بورس کوتاه مدت خارجی
	۱			۲			فرصت مطالعاتی خارج از کشور هیات علمی
	۳						مأموریت آموزشی خارج از کشور
	۲	۰	۰	۳	۱۰	۰	مأموریت آموزشی داخل کشور
	۰	۰	۰	۰	۰	۰	تعداد دانشجویان اعزام شده جهت استفاده از بورس کوتاه مدت تکمیلی خارج کشور

جدول ۹ - آمار تفاهم نامه‌های داخلی و خارجی دانشگاه علوم پزشکی ایران در سال ۱۳۹۶

سازمانهای طرف تفاهم	محور تفاهم نامه‌ها	تعداد تفاهم نامه‌های امضاء شده	تعداد تفاهم نامه‌ها	نوع تفاهم نامه
۱. تفاهم نامه همکاری مشترک فیما بین دانشگاه‌های صنعتی امیرکبیر، تهران، صنعتی شریف، علوم پزشکی ایران و علوم پزشکی تهران (۹۵/۱/۳۱)؛				
۲. تفاهم نامه همکاری فیما بین دانشگاه علوم پزشکی ایران و دانشگاه عدالت (۱۳۹۵/۲/۸)؛	علمی و آموزشی	۳	۳	با ارگانها و سازمانهای داخل کشور
۳. تفاهم نامه همکاری مشترک فیما بین دانشگاه علوم پزشکی ایران، دانشگاه عدالت و موسسه بین المللی تحقیق و توسعه گردشگری با علائق ویژه (۱۳۹۵/۲/۸).				
۴. دانشگاه علوم پزشکی ایران و دانشگاه کوفه (۲ آگوست ۲۰۱۶)؛				
۵. دانشگاه علوم پزشکی ایران و مدرسه اروپائی منوال تراپی فلورانس ایتالیا (۲۷ آگوست ۲۰۱۶)؛				
۶. دانشگاه علوم پزشکی ایران و دانشگاه لیوبلیانا، اسلونی (۸ آوریل ۲۰۱۶)؛				
۷. دانشگاه لنکستر (۲ آوریل ۲۰۱۶)؛				
۸. دانشگاه مولانا (۳۰ می ۲۰۱۶)؛				
۹. دانشگاه بایزید (۱۶ دسامبر ۲۰۱۶)؛				
۱۰. دانشگاه مک کواری (۱ فوریه ۲۰۱۶)؛	علمی و آموزشی	۱۳	۱۳	با ارگانها و سازمانهای خارج کشور
۱۱. دانشگاه مرکز کربلا (۷ ژانویه ۲۰۱۷)؛				
۱۲. دانشگاه بلونیا، ایتالیا (۲۹ نوامبر ۲۰۱۶)؛				
۱۳. دانشگاه قبرس شمالی (۶ می ۲۰۱۷)؛				
۱۴. دانشگاه BARI ALDO MORO (۳ می ۲۰۱۷)؛				
۱۵. دانشگاه نیوکوزیا (۱۳۹۵)؛				
۱۶. The Academy of Society of Cultural of Capital (۲۶ نوامبر ۲۰۱۶).				

جدول ۱۰ - گزارش عملکرد واحد فناوری اطلاعات در سال ۱۳۹۶

وضعیت اجرا	شیوه پایش	مکان اجرا	واحد مجری	فعالیت
خاتمه یافته (۱۰۰٪)	نمود اجرایی/مشاهده	معاونت بین الملل	فناوری اطلاعات	بروزرسانی وب سایت معاونت بین الملل و بارگذاری محتوا به زبان فارسی و انگلیسی
خاتمه یافته (۱۰۰٪)	نمود اجرایی/مشاهده	معاونت بین الملل	فناوری اطلاعات	راه اندازی فرم آنلاین ثبت نام دانشجویان غیرایرانی بر روی سایت فارسی و انگلیسی معاونت بین الملل (Application form)
خاتمه یافته (۱۰۰٪)	نمود اجرایی/مشاهده	معاونت بین الملل	فناوری اطلاعات	راه اندازی فرم آنلاین ثبت دانش آموزان دانشگاه بر روی سایت فارسی و انگلیسی معاونت بین الملل (Alumni form)
خاتمه یافته (۱۰۰٪)	نمود اجرایی/مشاهده	معاونت بین الملل	فناوری اطلاعات	برگزاری جلسات و تعامل درخصوص سایت انگلیسی دانشگاه علوم پزشکی ایران
خاتمه یافته (۱۰۰٪)	نمود اجرایی/مشاهده	معاونت بین الملل	فناوری اطلاعات	اطلاع رسانی و انجام مکاتبات با واحدهای دانشگاه درخصوص سایت انگلیسی دانشگاه علوم پزشکی ایران و شاخص های وبومتریکس
خاتمه یافته (۱۰۰٪)	نمود اجرایی/مشاهده	معاونت بین الملل	فناوری اطلاعات	بروزرسانی وب سایت EducationIran
خاتمه یافته (۱۰۰٪)	نمود اجرایی/مشاهده	معاونت بین الملل	فناوری اطلاعات	تعویض سیستم های کامپیوتری قدیمی با سیستم های جدید
خاتمه یافته (۱۰۰٪)	نمود اجرایی/مشاهده	معاونت بین الملل	فناوری اطلاعات	راهبری و رفع اشکالات کاربران چارگون و حل مشکلات بر اساس شاخص مدیریت فناوری اطلاعات
خاتمه یافته (۱۰۰٪)	نمود اجرایی/مشاهده	معاونت بین الملل	فناوری اطلاعات	حل مشکلات client ها
خاتمه یافته (۱۰۰٪)	نمود اجرایی/مشاهده	معاونت بین الملل	فناوری اطلاعات	نصب و بروزرسانی آنتی ویروس
خاتمه یافته (۱۰۰٪)	نمود اجرایی/مشاهده	معاونت بین الملل	فناوری اطلاعات	راه اندازی Aps نرم افزار روزآمد (مدیریت مالی)
در حال اجرا (۵۰٪)	نمود اجرایی/مشاهده	معاونت بین الملل	فناوری اطلاعات	پیگیری راه اندازی ایدورام دانشگاه علوم پزشکی ایران تا مرحله تخصیص سرور

جدول ۱۱ - برنامه ها، اقدامات انجام شده و نتایج حاصله واحد مدیریت بورسها و کنگره ها در سال ۱۳۹۶

نتایج حاصله	اقدامات انجام شده	عنوان برنامه
هدایت صحیح و راهنمایی در برگزاری کنگره ها و سمینارهای دانشگاه - برنامه های غیر بازآموزی	دریافت درخواست ها، هماهنگی و تشکیل جلسات با حضور در معاونت تحقیقات و بین الملل	هماهنگی و نظارت در برگزاری کنگره ها و سمینارهای دانشگاه
نظارت بر حضور در ایران و هماهنگی با امور کنسول اخذ ویزا و اقامت و خروج و ورود دانشجویان از کشور	نظارت و هماهنگی کامل جهت اخذ ویزای دانشجویان پردیس و مدعوین	اخذ روادید دانشجویان خارجی و مدعوین خارجی دانشگاه
اجرای برنامه بر اساس ضوابط و گزارشات حراست	هماهنگی های ورود مدعوین خارجی به دانشگاه	تشریفات
هدایت صحیح فرصت مطالعاتی زیر نظر مسئولیت عالی دانشگاه	دریافت مدارک متقاضیان از طریق دانشکده ها، و بررسی و طرح در شورای بورس دانشگاه	اعطای فرصت مطالعاتی
هدایت در سطح متعارف جهت اخذ ویزا برای اساتید و تحقیقات ویژه شرکت هواپیمایی	آماده سازی گواهی اشتغال به کار و احکام ماموریت و پرداخت کمک هزینه سفر	هماهنگی امور شرکت اعضای هیأت علمی در کنگره های خارج از کشور

جدول ۱۲ - گزارش عملکرد واحد مدیریت بورسها و کنگره ها در سال ۹۶

وضعیت اجرا	شیوه پایش	میزان	واحد سنجش	شاخص	مکان اجرا		فعالیت
					واحد مجری	واحد مجری	
خاتمه یافته	مستندات	۱۰۰٪	درصد	میزان انجام امور اداری جاری	معاونت بین الملل	واحد مدیریت بورسها و کنگره ها	انجام امور مربوط به دانشجویان بورسیه دانشگاه
خاتمه یافته	مستندات	۱۰۰٪	درصد	میزان انجام امور اداری جاری	معاونت بین الملل	واحد مدیریت بورسها و کنگره ها	انجام امور مربوط به مارموریت‌های آموزشی اعضاء هیئت علمی و کارکنان دانشگاه
خاتمه یافته	مستندات	۱۰۰٪	درصد	میزان انجام امور اداری جاری	معاونت بین الملل	واحد مدیریت بورسها و کنگره ها	انجام امور مربوط به فرصت‌های مطالعاتی خارج از کشور اعضاء هیئت علمی دانشگاه
خاتمه یافته	مستندات	۱۰۰٪	درصد	میزان انجام امور اداری جاری	معاونت بین الملل	واحد مدیریت بورسها و کنگره ها	انجام امور مربوط به کنگره های خارج از کشور اعضاء هیئت علمی
خاتمه یافته	مستندات	۱۰۰٪	درصد	میزان انجام امور اداری جاری	معاونت بین الملل	واحد مدیریت بورسها و کنگره ها	ایجاد ارتباط میان معاونت، وزارت بهداشت، وزارت امور خارجه، وزارت علوم و سفارتخانه ها
خاتمه یافته	مستندات	۱۰۰٪	درصد	میزان انجام امور اداری جاری	معاونت بین الملل	واحد مدیریت بورسها و کنگره ها	اخذ ویزای مدعوین خارجی دانشگاه از مراجع ذیربط
خاتمه یافته	مستندات	۱۰۰٪	درصد	میزان انجام امور اداری جاری	معاونت بین الملل	واحد مدیریت بورسها و کنگره ها	انجام امور کنسولی اخذ ویزای دانشجویان خارجی
خاتمه یافته	مستندات	۱۰۰٪	درصد	میزان انجام امور اداری جاری	معاونت بین الملل	واحد مدیریت بورسها و کنگره ها	انجام امور کنسولی اقامت یکساله دانشجویان خارجی
خاتمه یافته	مستندات	۱۰۰٪	درصد	میزان انجام امور اداری جاری	معاونت بین الملل	واحد مدیریت بورسها و کنگره ها	انجام امور کنسولی ورود و خروج دانشجویان خارجی
خاتمه یافته	مستندات	۱۰۰٪	درصد	میزان انجام امور اداری جاری	معاونت بین الملل	واحد مدیریت بورسها و کنگره ها	انجام امور کنسولی خروج کامل دانشجویان خارجی
خاتمه یافته	مستندات	۱۰۰٪	درصد	میزان انجام امور اداری جاری	معاونت بین الملل	واحد مدیریت بورسها و کنگره ها	انجام امور کارشناسی برگزاری گردهمایی های دانشگاه
خاتمه یافته	مستندات	۱۰۰٪	درصد	میزان انجام امور اداری جاری	معاونت بین الملل	واحد مدیریت بورسها و کنگره ها	انجام امور کارشناسی شرکت اعضاء هیئت علمی گردهمایی های خارج از کشور

جدول ۲۳ - مهمترین برنامه ها، اقدامات و نتایج حاصله واحد مدیریت روابط بین الملل، اعتباربخشی و رتبه بندی

معاونت و پردیس بین الملل در سال ۱۳۹۶

عنوان برنامه	اقدامات انجام شده	نتایج حاصله
آمادگی دانشکده ها برای انجام ارزیابی بیرونی	اصلاح نواقص موجود در فرم های خود ارزیابی موجود در دانشکده ها مطابق برنامه بهبود پیشنهادی	آمادگی دانشکده های دانشگاه علوم پزشکی ایران جهت انجام بازدید توسط ارزیاب بیرونی

معاونت تحقیقات و فناوری دانشگاه

جدول ۱- آمار تعداد پژوهشگران دانشگاه علوم پزشکی ایران سال ۱۳۹۶

عنوان	تعداد کل اعضای هیأت علمی	تعداد محققین غیر هیأت علمی مراکز تحقیقاتی مصوب			تعداد دانشجویان فوق لیسانس به بالا	* تعداد کل پژوهشگر تطبیق یافته
		پزشک پژوهشگر	پسا دکتری	دکتری تخصصی پژوهشی		
دانشگاه علوم پزشکی ایران	۹۶۸	۶	۵	۶۱	۶۱۲۷	۲۶۵۶/۷۵

* تعداد پژوهشگر تطبیق یافته به روش زیر محاسبه می گردد: یک دوم تعداد دانشجویان PhD و دستیاران فوق تخصص + یک سوم تعداد دستیاران مقطع تخصص + یک سوم تعداد دانشجویان کارشناسی ارشد + یک دوازدهم تعداد دانشجویان دکتری عمومی + یک سوم تعداد کل هیأت علمی آموزشی + تعداد کل هیئت علمی پژوهشی + تعداد کل محققین غیر هیأت علمی مراکز تحقیقاتی (راهنمای تکمیل فرم ارزشیابی عملکرد فعالیتهای پژوهشی دانشگاهها و دانشکده های علوم پزشکی و خدمات بهداشتی ، درمانی کشور در سال ۱۳۸۹)

جدول ۲- توزیع امتیاز کسب شده از محور انتشار علم سال ۱۳۹۶

تعداد	موضوع
۱۶۹۰	کل مقالات چاپ شده در مجلات ایندکس شده و ایندکس نشده
۱۹۴۸	مقالات چاپ شده در پایگاه اطلاعاتی scipouse
۴۴	تألیف کتاب

جدول ۳- آمار کارکنان غیر هیأت علمی حوزه‌های معاونت تحقیقات و فناوری به تفکیک واحد محل خدمت و مدرک تحصیلی سال ۱۳۹۶

ردیف	واحد محل خدمت	مدرک تحصیلی			
		کارشناسی بالادتر	کارشناسی	کاردانی	دیپلم و کمتر
مجموع					
۱	مدیریت اطلاع رسانی پزشکی و منابع علمی	۱۰	۱۴	۲	۱۲
۲	مدیریت توسعه فناوری سلامت	۵	۵	۰	۰
۳	مدیریت توسعه و ارزیابی تحقیقات	۸	۷	۱	۰
۴	مدیریت دفتر هماهنگی مراکز تحقیقاتی	۰	۲	۰	۴
۵	مدیریت امور عمومی	۰	۹	۱	۸
۶	مرکز تحقیقات اعتیاد و رفتارهای پرخطر	۰	۰	۰	۰
۷	مرکز تحقیقات آلودگی هوا	۰	۱	۰	۰
۸	مرکز تحقیقات بازسازی استخوان و مفاصل	۱	۱	۰	۰
۹	مرکز تحقیقات پیشگیری از بیماریهای قلب و عروق	۱	۰	۰	۰
۱۰	مرکز تحقیقات تکنولوژی بهداشت محیط	۱	۰	۰	۰
۱۱	مرکز تحقیقات چشم	۲	۰	۱	۰
۱۲	مرکز تحقیقات زنان و اندمتریوز	۰	۱	۰	۰
۱۳	مرکز تحقیقات سوانح و مصدومیت	۲	۰	۰	۰
۱۴	مرکز تحقیقات طب پیشگیری و سلامت جمعیت	۱	۱	۰	۲
۱۵	مرکز تحقیقات طب کار	۲	۲	۰	۰
۱۶	مرکز تحقیقات عصبی عضلانی اسکلتی	۰	۱	۰	۰
۱۷	مرکز تحقیقات علوم مدیریت و اقتصاد سلامت	۰	۲	۰	۱
۱۸	مرکز تحقیقات غدد درون ریز و متابولیسم	۲	۰	۰	۰
۱۹	مرکز تحقیقات قاعده جمجمه	۱	۱	۰	۰
۲۰	مرکز تحقیقاتی بیولوژی پرتو	۰	۰	۰	۰
۲۱	مرکز تحقیقات درد	۰	۱	۰	۰
۲۲	مرکز تحقیقات سوختگی	۱	۲	۰	۰
۲۳	مرکز تحقیقات کولورکتال	۰	۲	۰	۰
۲۴	مرکز تحقیقات آموزش علوم پزشکی	۱	۰	۰	۰
۲۵	مرکز تحقیقات جراحی های کم تهاجمی	۱۱	۱۱	۱	۰
۲۶	مرکز تحقیقات علوم دارویی رازی	۳	۱	۱	۰
۲۷	مرکز تحقیقات ایمونولوژی	۱	۰	۱	۰
۲۸	مرکز تحقیقات آسیب شناسی سرطان	۲	۰	۰	۰
۲۹	مرکز تحقیقات بهداشت روان	۳	۲	۰	۰
۳۰	مرکز تحقیقات بهداشت کار	۴	۲	۰	۱
۳۱	مرکز تحقیقات بیماریهای عفونی کودکان	۱	۱	۰	۰
۳۲	مرکز تحقیقات بیماریهای گوارش و کبد	۱	۱	۰	۰
۳۳	مرکز تحقیقات علوم اعصاب	۴	۱	۰	۰

ادامه جدول ۳- آمار کارکنان غیر هیأت علمی حوزه‌های معاونت تحقیقات و فناوری به تفکیک واحد محل خدمت و مدرک تحصیلی سال ۱۳۹۶

ردیف	واحد محل خدمت	مدرک تحصیلی				مجموع
		کارشناسی ارشد و بالاتر	کارشناسی	کاردانی	دیپلم و کمتر	
۳۴	مرکز تحقیقات فیزیولوژی	۲	۱	۰	۰	۳
۳۵	مرکز تحقیقات گوش و گلو و بینی و سروگردن	۵	۴	۰	۲	۱۱
۳۶	مرکز تحقیقات مراقبتهای پرستاری	۱	۲	۰	۱	۴
۳۷	مرکز تحقیقات مقاومت میکروبی	۴	۲	۰	۰	۶
۳۸	مرکز تحقیقاتی علوم سلولی و مولکولی	۴	۵	۰	۲	۱۱
۳۹	موسسه مطالعات تاریخ پزشکی، طب اسلامی و مکمل	۱	۴	۰	۵	۱۰
۴۰	مرکز تحقیقات مدیریت اورژانس	۰	۰	۰	۰	۰
۴۱	مرکز تحقیقات رشد و نمو کودکان	۰	۰	۰	۰	۰
۴۲	مرکز تحقیقات بیوتکنولوژی میکروبی	۰	۰	۰	۰	۰
۴۳	مرکز تحقیقات سلامت معنوی	۰	۰	۰	۰	۰
۴۴	مرکز تحقیقات ارتقا سلامت	۰	۰	۰	۰	۰
۴۵	مرکز تحقیقات مدیریت بیمارستانی	۰	۰	۰	۰	۰
۴۶	مرکز تحقیقات توانبخشی	۰	۰	۰	۰	۰
۴۷	مرکز رشد	۱	۰	۰	۰	۱
۴۸	مرکز مطالعات تجربی	۱	۳	۰	۰	۴
۴۹	مرکز ثبت کارآزمایی بالینی ایران ICRT	۰	۱	۰	۰	۱
۵۰	آزمایشگاه جامع تحقیقاتی	۳	۳	۰	۰	۶
	مجموع	۹۱	۹۶	۸	۳۷	۲۳۱

جدول ۴ - آمار کارکنان غیر هیأت علمی حوزه‌های معاونت تحقیقات و فناوری به تفکیک واحد محل خدمت و نوع استخدام سال ۱۳۹۶

ردیف	واحد محل خدمت	مدرک تحصیلی					آزمایشی رسمی	کل
		پیمانی	قرارداد حرفه ای	قرارداد غیر حرفه ای	سایر			
۱	مدیریت اطلاع رسانی پزشکی و منابع علمی	۱	۱	۱۲	۴	۰	۲۸	
۲	مدیریت توسعه فناوری سلامت	۱	۰	۰	۳	۰	۱۰	
۳	مدیریت توسعه و ارزیابی تحقیقات	۰	۴	۰	۳	۰	۱۶	
۴	مدیریت دفتر هماهنگی مراکز تحقیقاتی	۰	۰	۲	۰	۰	۵	
۵	مدیریت امور عمومی	۰	۲	۶	۶	۰	۱۸	
۶	مرکز تحقیقات اعتیاد و رفتارهای پرخطر	۰	۰	۰	۰	۰	۰	
۷	مرکز تحقیقات آلودگی هوا	۰	۰	۰	۱	۰	۱	
۸	مرکز تحقیقات بازسازی استخوان و مفاصل	۰	۰	۰	۱	۰	۲	
۹	مرکز تحقیقات پیشگیری از بیماریهای قلب و عروق	۰	۰	۰	۱	۰	۱	
۱۰	مرکز تحقیقات تکنولوژی بهداشت محیط	۰	۰	۰	۱	۰	۱	
۱۱	مرکز تحقیقات چشم	۰	۱	۰	۲	۰	۳	
۱۲	مرکز تحقیقات زنان و اندمتریوز	۱	۰	۰	۰	۰	۱	
۱۳	مرکز تحقیقات سوانح و مصدومیت	۰	۰	۰	۲	۰	۲	
۱۴	مرکز تحقیقات طب پیشگیری و سلامت جمعیت	۰	۱	۰	۲	۰	۴	
۱۵	مرکز تحقیقات طب کار	۰	۰	۰	۱	۰	۴	
۱۶	مرکز تحقیقات عصبی عضلانی اسکلتی	۰	۰	۰	۱	۰	۱	
۱۷	مرکز تحقیقات علوم مدیریت و اقتصاد سلامت	۰	۰	۱	۲	۰	۳	
۱۸	مرکز تحقیقات غدد درون ریز و متابولیسم	۰	۰	۰	۲	۰	۲	
۱۹	مرکز تحقیقات قاعده جمجمه	۰	۰	۰	۲	۰	۲	
۲۰	مرکز تحقیقاتی بیولوژی پرتو	۰	۰	۰	۰	۰	۰	
۲۱	مرکز تحقیقات درد	۰	۰	۰	۱	۰	۱	
۲۲	مرکز تحقیقات سوختگی	۰	۱	۱	۰	۰	۳	
۲۳	مرکز تحقیقات کولورکتال	۰	۰	۱	۱	۰	۲	
۲۴	مرکز تحقیقات آموزش علوم پزشکی	۰	۰	۰	۰	۱	۱	
۲۵	مرکز تحقیقات جراحی های کم تهاجمی	۰	۰	۱	۲۲	۰	۲۳	
۲۶	مرکز تحقیقات علوم دارویی رازی	۰	۲	۰	۱	۱	۵	
۲۷	مرکز تحقیقات ایمونولوژی	۰	۰	۰	۱	۰	۲	
۲۸	مرکز تحقیقات آسیب شناسی سرطان	۰	۰	۲	۰	۰	۲	
۲۹	مرکز تحقیقات بهداشت روان	۰	۰	۰	۴	۰	۵	
۳۰	مرکز تحقیقات بهداشت کار	۰	۱	۰	۳	۰	۷	
۳۱	مرکز تحقیقات بیماریهای عفونی کودکان	۰	۱	۱	۰	۰	۲	
۳۲	مرکز تحقیقات بیماریهای گوارش و کبد	۰	۰	۱	۰	۰	۲	

ادامه جدول ۴- آمار کارکنان غیر هیأت علمی حوزه‌های معاونت تحقیقات و فناوری به تفکیک واحدمحل خدمت و نوع استخدام سال ۱۳۹۶

ردیف	واحد محل خدمت	مدرک تحصیلی					کل
		رسمی آزمایشی	رسمی قطعی	پیمانی	قرارداد حرفه ای	قرارداد غیر حرفه ای سایر	
۳۳	مرکز تحقیقات علوم اعصاب	۰	۱	۰	۰	۰	۵
۳۴	مرکز تحقیقات فیزیولوژی	۰	۱	۰	۰	۰	۳
۳۵	مرکز تحقیقات گوش و گلو و بینی و سروگردن	۱	۲	۰	۵	۱	۱۱
۳۶	مرکز تحقیقات مراقبت‌های پرستاری	۰	۰	۰	۱	۱	۴
۳۷	مرکز تحقیقات مقاومت میکروبی	۰	۰	۰	۳	۱	۶
۳۸	مرکز تحقیقاتی علوم سلولی و مولکولی	۰	۴	۰	۲	۲	۱۱
۳۹	مکمل موسسه مطالعات تاریخ پزشکی، طب اسلامی و	۰	۲	۰	۳	۵	۱۰
۴۰	مرکز تحقیقات مدیریت اورژانس	۰	۰	۰	۰	۰	۰
۴۱	مرکز تحقیقات رشد و نمو کودکان	۰	۰	۰	۰	۰	۰
۴۲	مرکز تحقیقات بیوتکنولوژی میکروبی	۰	۰	۰	۰	۰	۰
۴۳	مرکز تحقیقات سلامت معنوی	۰	۰	۰	۰	۰	۰
۴۴	مرکز تحقیقات ارتقا سلامت	۰	۰	۰	۰	۰	۰
۴۵	مرکز تحقیقات مدیریت بیمارستانی	۰	۰	۰	۰	۰	۰
۴۶	مرکز تحقیقات توانبخشی	۰	۰	۰	۰	۰	۰
۴۷	مرکز رشد	۰	۱	۰	۰	۰	۱
۴۸	مرکز مطالعات تجربی	۰	۰	۰	۰	۲	۴
۴۹	آزمایشگاه جامع تحقیقاتی	۰	۱	۰	۰	۵	۶
	مجموع	۲	۶۶	۳	۲۷	۴۲	۲۳۱

جدول ۵- اطلاعات مربوط به ارزشیابی فعالیت‌های پژوهشی دانشگاه در سال ۱۳۹۶

موضوع	دانشگاه علوم پزشکی ایران
کل بودجه طرح‌های مصوب (میلیون ریال)	۱۳۰,۰۰۰,۰۰۰,۰۰۰
بودجه طرح‌های منطبق با اولویت (میلیون ریال)	۱۱۷,۰۰۰,۰۰۰,۰۰۰
نسبت بودجه پژوهشی دانشگاه به بودجه کل دانشگاه	۱٪
نسبت بودجه طرح‌های مصوب به بودجه پژوهشی دانشگاه	۷۰٪

جدول ۶- عملکرد مدیریت امور تحقیقات دانشگاه از نظر تعداد طرح‌ها در مراحل مختلف در سال ۱۳۹۶

ردیف	عنوان	تعداد
۱	طرح‌های مصوب	۱۱۰۰
۲	قراردادهای منعقد شده	۷۵۷
۳	طرح‌های در حال اجرا	۲۲۲۶
۴	طرح‌های خاتمه یافته	۶۱۴

جدول ۷- مهمترین فعالیت‌های کتابخانه مرکزی طی سال ۱۳۹۶

تعداد	عنوان
۱۴۳۱۵۹	میزان مراجعه به کتابخانه
۲۴۰۰۰	راهنمایی جهت استفاده از اینترنت
۱۰۵۲۱	ارائه خدمات اطلاعات گزینشی
۶۱۵۰	آموزش استفاده از بانک‌های الکترونیکی
۱۵۰۰۰	استفاده کنندگان از جستجوی اینترنتی
۱۵۰۰	میزان افزایش کتاب
۸۳۵	میزان افزایش مجله

جدول ۸- اسامی کارگاه‌های برگزار شده در کتابخانه مرکزی دانشگاه طی سال ۱۳۹۶

عنوان کارگاه	تعداد دوره	واحد برگزار کننده
scopus	۱	کتابخانه
مطالعه سلامت و ارتقا روانشناختی : کنترل هیجانی	۱	کتابخانه
END NOTE	۱	کتابخانه
تولید محتوای الکترونیکی (پاور پوینت)	۱	کتابخانه
تولید محتوای الکترونیکی (Camptesia)	۱	کتابخانه
پارس آذرخش	۱	کتابخانه
جستجوی منابع الکترونیک	۲	کتابخانه
جستجوی منابع الکترونیک با تاکید بر علم سنجی	۱	کتابخانه
پایگاه های اطلاعاتی WOS , Scopus	۱	کتابخانه
مرور نظام مند	۲ (۳ روزه)	کتابخانه
آشنایی با نرم افزار R و آنالیز آماری با آن	۳ (۶ روز)	علم سنجی
مقاله نویسی	۱	علم سنجی
روش شناسی در پژوهش کیفی	۲	علم سنجی
اصول مقاله نویسی علمی برای اعضای هیات علمی	۱	علم سنجی
علم سنجی برای اعضای هیات علمی	۱	علم سنجی
اصول انتشار مقاله علمی برای اعضای هیات علمی	۱	علم سنجی
اخلاق در پژوهش	۱	علم سنجی
بررسی متون و search strategy	۱	آموزش ضمن خدمت
مرور سیستماتیک و متاآنالیز	۱	آموزش ضمن خدمت
مدیریت ایمنی در آزمایشگاه	۱	آموزش ضمن خدمت
مقاله نویسی مقدماتی	۱	آموزش ضمن خدمت
شاخص های علم سنجی	۱	آموزش ضمن خدمت
آنالیز آماری مقدماتی	۱	آموزش ضمن خدمت
آنالیز آماری پیشرفته	۱	آموزش ضمن خدمت
اخلاق در تحقیق	۱	آموزش ضمن خدمت
اصول کروماتوگرافی و کار با دستگاه HPLC	۲	آموزش ضمن خدمت
آموزش SPSS	۱	آموزش ضمن خدمت
اطفاء حریق	۱	آموزش ضمن خدمت
تجاری سازی محصولات پژوهشی	۱	آموزش ضمن خدمت
تضمین کیفیت تجهیزات آزمایشگاهی	۱	آموزش ضمن خدمت
نشر	۱	آموزش ضمن خدمت

ادامه جدول ۸- اسامی کارگاه‌های برگزار شده در کتابخانه مرکزی دانشگاه طی سال ۱۳۹۶

عنوان کارگاه	تعداد دوره	واحد برگزار کننده
مستندسازی کاربردی در آزمایشگاه	۱	آموزش ضمن خدمت
مدیریت پروژه	۱	آموزش ضمن خدمت
مدیریت در آزمایشگاه تحقیقاتی	۱	آموزش ضمن خدمت
مدیریت چرخه پژوهش	۱	آموزش ضمن خدمت
جذب گرنت (اصول و فنون)	۱	آموزش ضمن خدمت
کلیات طب سنتی	۱	آموزش ضمن خدمت
خوردنی‌ها و آشامیدنی‌ها	۱	آموزش ضمن خدمت
احتباس و استفراغ، اعراض نفسانی، هوا	۱	آموزش ضمن خدمت
ویراستاری انگلیسی مقالات ۱	۲	آموزش ضمن خدمت
خواب و بیداری، ورزش	۱	آموزش ضمن خدمت
نمونه‌گیری و محاسبه حجم نمونه	۱	آموزش ضمن خدمت
آموزش stata	۱	آموزش ضمن خدمت
طراحی پرسشنامه	۱	آموزش ضمن خدمت
پروپوزال نویسی	۱	آموزش ضمن خدمت

جدول ۹- آمار تعداد پایان‌نامه‌های ثبت شده در سال ۱۳۹۶

نام واحد	پزشکی	پیرپزشکی	پرستاری و مامایی	بهداشت	علوم رفتاری و سلامت روان	توانبخشی	مدیریت و اطلاع‌رسانی	پرديس بين الملل	طب سنتی	فن‌آراییهای نوین پزشکی	دکترای تخصصی پژوهشی	جمع
تعداد	۲۸۹	۱۲	۳۷	۱۵	۹	۶۷	۳۰	۲۱	۱	۳	۴	۴۸۸

سایر فعالیت‌های انجام شده:

۱. دیجیتال سازی پایان‌نامه‌های کتابخانه مرکزی دانشگاه و آپلود فایلها در نرم افزار
۲. ایجاد، طراحی و تکمیل پورتال کتابخانه مرکزی و کتابخانه‌های تابعه
۳. تغییر نرم افزار کتابخانه و کانورت اطلاعات
۴. تهیه دستنامه ورود اطلاعات پایان‌نامه‌ها در نرم افزار جدید
۵. سازماندهی کتابهای کتابخانه فرهنگی و راه اندازی سرویس دهی این کتابخانه با ۶۰۰۰ جلد کتاب
۶. ارائه خدمات کتاب درمانی و برگزاری کارگاههای متعدد
۷. خرید متمرکز کتاب برای تمام کتابخانه‌های دانشگاه
۸. آموزش و نظارت بر سازماندهی منابع کتابخانه‌های تابعه بر اساس درخواست
۹. تشکیل کمیته نظارت بر کتابخانه‌های تابعه و بازدید و تهیه گزارش

جدول ۱۰ - فهرست و مشخصات نمایه سازی مجلات علمی تخصصی دانشگاه در سال ۱۳۹۶

وضعیت نمایه شدن چکیده مقالات در بانک‌های اطلاعاتی													رتبه	
علمی پژوهشی	DOAJ	CABI	CINAHL	IMEMR	Index opernicus	Embase	Proquest	EBSCO	Medline	Scopus	ISI	ISSN		عنوان مجله
*		*	*		*			*				۲۲۲۸-۷۰۵۱	مجله علوم پزشکی رازی	۱
*	*				*			*		*		۲۲۵۱-۶۸۴۰	<i>Medical Journal of The Islamic Republic of Iran</i>	۲
*	*	*			*					*		۲۲۲۸-۷۴۹۳	مجله علمی پژوهشی سلامت کار ایران	۳
*					*					*	*	۲۲۲۸-۷۴۴۲	<i>Basic and Clinical Neuroscience Journal</i>	۴
*	*				*							۲۲۵۱-۷۰۳۰	Journal of Minimally Invasive Surgical Sciences	۵
*			*		*							۲۰۰۸-۵۹۳۱	نشریه پرستاری ایران	۶
*					*							۲۲۵۱-۹۵۸۰	<i>Research in Cardiovascular Medicine</i>	۷
*					*			*				۲۲۲۸-۶۶۵۹	فصلنامه علمی بیهوشی و درد	۸
												۱۷۳۵-۲۶۵۷	<i>Iranian Journal of Pharmacology & Therapeutic</i>	۹
*												۲۲۲۸-۷۵۱۵	فصلنامه علمی - پژوهشی روانپزشکی، روانشناسی بالینی و بهداشت روان	۱۰
													مؤسسه مطالعات تاریخ پزشکی، طب اسلامی و مکمل	۱۱
*	*	*	*	*	*							۲۰۰۸-۱۲۱۹	نشریه مدیریت سلامت	۱۲
*	*				*							۲۲۵۱-۸۹۴۰	<i>International Journal of Hospital Research</i>	۱۳
*	*				*							۲۳۸۳-۴۳۱۵	<i>Shafa Orthopedic Journal</i>	۱۴
												۲۴۷۶-۴۱۳۲	<i>Journal of Client-Centered Nursing Care</i>	۱۵

جدول ۱۱ - مراکز تحقیقاتی شرکت داده شده در طرح ارزشیابی مراکز تحقیقات علوم پزشکی کشور طی سال ۱۳۹۶

تعداد مراکز دانشگاه در ارزشیابی		زمینه فعالیت	نوع مرکز تحقیقاتی
مجموع	تعداد		
۲	۲	بالینی	مراکز دارای ردیف مستقل بودجه‌ای
۱	۱	علوم پایه پزشکی	
۱۴	۱۴	بالینی	مراکز فاقد ردیف مستقل بودجه‌ای با بیش از سه سال فعالیت رسمی
۱۰	۱۰	علوم پایه پزشکی	
۱۰	۱۰	بالینی	مراکز فاقد ردیف مستقل بودجه‌ای با یک تا سه سال فعالیت رسمی
۹	۹	علوم پایه پزشکی	
۰	۰	بالینی	مراکز فاقد ردیف مستقل بودجه‌ای با کمتر از یک سال فعالیت رسمی
۰	۰	علوم پایه پزشکی	
۵	۵	بالینی	مراکز تحقیقاتی غیردولتی وابسته با فعالیت رسمی
۱	۱	علوم پایه پزشکی	
۳۱	۳۱	بالینی	مجموع
۲۱	۲۱	علوم پایه پزشکی	

جدول ۱۲ - تعداد مقالات چاپ شده در نشریات خارجی و داخلی تحت پوشش بانکهای اطلاعاتی معتبر در سال ۱۳۹۶

نام بانک اطلاعاتی	مجموع مقالات
کل مقالات	۳۸۲۰

* در رتبه بندی جدید تقسیم بندی داخلی و خارجی و معتبر و نامعتبر نداریم و صرفا مقالات معتبر ارائه شده در نظر گرفته می شود.

جدول ۱۳ - نام و تلفن مراکز توسعه تحقیقات بالینی موجود در دانشگاه سال ۱۳۹۶

ردیف	نام مرکز	سال راه اندازی	تلفن
۱	واحد توسعه تحقیقات بالینی بیمارستان اکبرآبادی	۱۳۹۴	۵۵۶۳۲۲۷۷ داخلی ۲۸۲
۲	واحد توسعه تحقیقات بالینی بیمارستان حضرت رسول اکرم(ص)	۱۳۹۰	۶۶۵۵۴۷۸۵
۳	واحد توسعه تحقیقات بالینی بیمارستان فیروزگر	۱۳۸۹	۸۲۱۴۱۷۹۵
۴	واحد توسعه تحقیقات بالینی بیمارستان علی اصغر	۱۳۹۵	۲۳۰۴۶۲۵۳

فعالیت‌های واحد امور واحدهای توسعه تحقیقات بالینی در سال ۱۳۹۶

۱. گردآوری ، بررسی ، مستندات ارزیابی کشوری واحدهای توسعه تحقیقات بالینی دانشگاه
۲. گردآوری ، بررسی ، مستندات راه اندازی واحد توسعه تحقیقات بالینی در دانشگاه
۳. صدور ابلاغ رئیس و اعضای شورای پژوهشی واحد
۴. اعلام وابستگی سازمانی واحد جدید
۵. بررسی وبسایت واحدها
۶. اقدامات مربوط به بکارگیری مشاور اپیدمیولوژی در واحدها
۷. اخذ گواهی کار مشاوران از واحدها

جدول ۱۴- آمار کارکنان مرکز توسعه تحقیقات بالینی برحسب مدرک تحصیلی در سال ۱۳۹۶

تعداد	نوع استخدام
۱	دکتری-متخصص بیهوشی-رسمی
۱	دکتری-متخصص بیهوشی-رسمی
۱	لیسانس- نرم افزار کامپیوتر-قراردادی
۱	فوق لیسانس- روانشناسی-قراردادی
۱	لیسانس- مترجمی زبان انگلیسی رسمی
۳	رزیدنت پزشکی اجتماعی-دانشجو
۴	فوق لیسانس- اپیدمیولوژی-دانشجو
۱	دکتری-متخصص نفرولوژی-رسمی
۱	دکتری آمار زیستی-رسمی
۱	دکتری-جراحی کولورکتال-رسمی
۱	دکتری-متخصص بیهوشی-رسمی
۱	دکتری اخلاق پزشکی-رسمی

جدول ۱۵- آمار مشاورین همکار مرکز توسعه تحقیقات بر حسب نوع تخصص در سال ۱۳۹۶

تعداد	نوع تخصص
۱	متخصص بیهوشی
۱	لیسانس نرم افزار کامپیوتر
۱	فوق لیسانس روانشناسی
۱	لیسانس مترجمی زبان انگلیسی
۳	رزیدنت پزشکی اجتماعی
۴	فوق لیسانس اپیدمیولوژی
۱	متخصص نفرولوژی
۱	دکتری آمار زیستی
۱	دکتری اخلاق پزشکی
۱	ارشد کتابداری و اطلاع رسانی پزشکی

جدول ۱۶- وضعیت مرکز توسعه تحقیقات بالینی بیمارستانها در ارزیابی سال ۱۳۹۶

اکبرآبادی	علی اصغر	رسول اکرم	فیروزگر	
۱	۶	۴	۶	تعداد مشاور
۲۵	۱۶	۴۵	۵۰	فضای فیزیکی
بلی	بلی	بلی	بلی	بروزرسانی وبسایت
۱	-	۲۱	۱۱	تعداد کارگاههای برگزار شده
-	-	-	-	بانک داده های پژوهشی
-	۸	۱۴	۶	تعداد مقالات منتشر شده با نام واحد
۴	۳	۷	-	اقدامات نوآورانه

جدول ۱۷ - آمار منابع فیزیکی و انسانی آزمایشگاههای تحقیقاتی در سال ۱۳۹۶

۱۷	تعداد آزمایشگاههای مراکز تحقیقاتی دولتی
۳	تعداد آزمایشگاههای مراکز تحقیقاتی خصوصی
۳	تعداد آزمایشگاههای تحقیقاتی خارج از مراکز تحقیقاتی (کلین روم-مرکز مطالعات تجربی- آزمایشگاه جامع)
۷۳۰	تعداد اقلام تجهیزات آزمایشگاهی کل مراکز
۱۶۰	تعداد انواع تجهیزات آزمایشگاهی کل مراکز
۲۸	نیروی انسانی آزمایشگاهی با پست کارشناس آزمایشگاه
۶	تعداد آزمایشگاههای راه اندازی شده/بازسازی شده در سال ۹۶

جدول ۱۸ - فعالیتهای واحد امور آزمایشگاههای تحقیقاتی در سال ۱۳۹۶

اخذ مجوز راه اندازی شبکه آزمایشگاههای تحقیقاتی
تهیه SOP تعدادی از تجهیزات آزمایشگاهی کل مراکز تحقیقاتی
بروزرسانی تهیه فرم های کنترل کیفی تعدادی از تجهیزات آزمایشگاهی مراکز
بروزرسانی بانک اطلاعات تجهیزات آزمایشگاهی (pmq) کل مراکز تحقیقاتی
بروزرسانی لیست خدمات آزمایشگاهی تحقیقاتی قابل ارائه در شبکه آزمایشگاهی
گردآوری و بررسی و تصویب تعرفه خدمات آزمایشگاهی تحقیقاتی در هیات امناء
گردآوری و بررسی و تصویب خدمات آزمایشگاهی تحقیقاتی قابل ارائه به دیگران
انتقال تجهیزات پزشکی مازاد مراکز به مراکز تحقیقاتی متقاضی
نیازسنجی آموزشی آزمایشگاههای تحقیقاتی
برگزاری دوره آموزشی آزمایشگاهی
پایش آزمایشگاههای تحقیقاتی
برگزاری کمیته تجهیزات جهت بررسی درخواستهای خرید تجهیزات آزمایشگاهی
تهیه پیش فاکتور تجهیزات پزشکی از شرکتهای مربوطه
شرکت در جلسات معاونت غذا و دارو در خصوص تجهیزات پزشکی
شرکت در جلسات آزمایشگاه مرجع سلامت
تدوین و پیگیری برنامه عملیاتی مشترک و اختصاصی
پیگیری تهیه سامانه شبکه آزمایشگاهی
انجام تمام فرایندهای مربوط به بروزرسانی اطلاعات شناسنامه ای تجهیزات پزشکی و انتقال و اسقاط و تعمیر آنها
بررسی و رفع ایرادات کد اموال تجهیزات پزشکی به همکاری امین اموال و نمایندگان pmq

جدول ۱۹- مراکز تحقیقاتی دولتی واجد آزمایشگاه در سال ۱۳۹۶

ردیف	نام مرکز تحقیقاتی دولتی واجد آزمایشگاه
۱	مطالعات تاریخ پزشکی طب اسلامی و مکمل
۲	سوختگی
۳	بیماریهای عفونی اطفال
۴	گوش، گلو، بینی، جراحی سر و گردن
۵	مقاومتهای میکروبی
۶	بیماریهای گوارش و کبد
۷	غدد درون ریز و متابولیسم
۸	ایمونولوژی
۹	آزمایشگاه جامع تحقیقاتی
۱۰	آسیب شناسی سرطان
۱۱	سلولی و مولکولی
۱۲	علوم اعصاب
۱۳	علوم دارویی رازی
۱۴	فیزیولوژی
۱۵	مرکز مطالعات تجربی و مقایسه ای
۱۶	آزمایشگاه کوهورت کارکنان

جدول ۲۰- مراکز تحقیقاتی خصوصی واجد آزمایشگاه تحت پوشش دانشگاه در سال ۱۳۹۶

ردیف	نام مرکز تحقیقاتی خصوصی واجد آزمایشگاه
۱	باروری و ناباروری بیمارستان صارم
۲	روشهای پیشرفته و کم تهاجمی پارس
۳	استراتژی کنترل دخانیات

مدیریت برنامه ریزی بودجه و پایش عملکرد

جدول ۱- سایت مدیریت بودجه دانشگاه

<http://bgm.iums.ac.ir>

جدول ۲- آمار کارکنان شاغل در مدیریت بودجه برحسب مدرک تحصیلی در سال ۱۳۹۶

ردیف	واحدهای مدیریت بودجه	دکتر	کارشناس ارشد	کارشناس	کاردان	دیپلم	زیر دیپلم	کل
۱	گروه بودجه (تملك دارائی های سرمایه ای)	۰	۲	۰	۰	۰	۰	۲
۲	گروه بودجه (بهداشت و درمان)	۰	۲	۲	۰	۱	۰	۵
۳	گروه بودجه (آموزش و پژوهش)	۰	۱	۲	۰	۱	۰	۴
۴	مدیریت	۱	۲	۰	۰	۰	۱	۴
	مجموع	۱	۷	۴	۰	۲	۱	۱۵

جدول ۳- آمار کارکنان شاغل در مدیریت بودجه برحسب نوع استخدام در سال ۱۳۹۶

ردیف	واحدهای مدیریت بودجه	رسمی آزمایشی	رسمی قطعی	پیمانی	قرارداد حرفه ای	قرارداد غیر حرفه ای	سایر	کل
۱	گروه بودجه (تملك دارائی های سرمایه ای)	۰	۱	۰	۱	۰	۰	۲
۲	گروه بودجه (بهداشت و درمان)	۰	۴	۰	۱	۱	۰	۵
۳	گروه بودجه (آموزش و پژوهش)	۰	۲	۰	۱	۱	۰	۴
۴	مدیریت	۰	۴	۰	۰	۱	۰	۴
	مجموع	۰	۹	۰	۴	۴	۰	۱۵

جدول ۴- نرم افزارهای مورد استفاده در مدیریت بودجه دانشگاه ۱۳۹۶

سیستم حسابداری روزآمد

جدول ۵- فرایندهای مدیریت بودجه دانشگاه ۱۳۹۶

تهیه و تنظیم بودجه تفصیلی مصوب ۱۳۹۶ و اصلاحیه ۱۳۹۵	۱
تهیه و تنظیم بودجه پیشنهادی سال ۱۳۹۷	۲
تهیه و تنظیم تفاهم نامه های یکساله ۱۳۹۶	۳
صدور تخصیص ردیف های متمرکز و بازنشستگان	۴
پایش عملکرد اعتبارات تخصیص یافته به واحدها	
تهیه و تنظیم موافقتنامه های طرح های تملک دارایی های سرمایه ای ملی و استانی	۵
صدور تخصیص طرح های تملک دارایی های سرمایه ای ملی، استانی و متمرکز وزارت متبوع	۶
بازدید از پروژه های در دست اجرا در معیت کارشناسان سازمان مدیریت و وزارت متبوع	۷
استقرار دبیرخانه دائمی برنامه عملیاتی دانشگاه در مدیریت بودجه	۸
تدوین و پایش برنامه عملیاتی دانشگاه	۹

جدول ۶- موافقتنامه های مدیریت بودجه دانشگاه ۱۳۹۶

مبادله موافقتنامه طرح های تملک دارایی های سرمایه ای استانی ۱۹ مورد
مبادله موافقتنامه طرح های تملک دارایی های سرمایه ای ملی ۱۱ مورد

جدول ۷- عناوین بودجه ۱۳۹۵

محل بودجه	عنوان بودجه	بودجه عمومی (میلیون ریال)	بودجه اختصاصی (میلیون ریال)
بخش بهداشت و درمان	بودجه مصوب	۳,۱۶۰,۹۵۳	۱۲,۳۶۰,۰۰۰
	بودجه متمم / افزایش سقف	۰	۰
	جمع سقف	۳,۱۶۰,۹۵۳	۱۲,۳۶۰,۰۰۰
	دریافتی از خزانه / درآمد تحقق یافته	۲,۹۳۲,۴۷۹	۸,۱۸۱,۷۹۳
	درصد تحقق	۹۳	۶۶
بخش آموزش عالی	بودجه مصوب	۱,۹۶۴,۸۵۷	۲۶۵,۰۰۰
	بودجه متمم / افزایش سقف	۰	۱,۳۲۴
	جمع سقف	۱,۹۶۴,۸۵۷	۲۶۶,۳۲۴
	دریافتی از خزانه / درآمد تحقق یافته	۱,۳۹۳,۸۲۷	۱۷۹,۹۷۶
	درصد تحقق	۷۱	۶۷
بخش پژوهشی	بودجه مصوب	۶۱,۷۴۵	۲,۳۰۰
	بودجه متمم / افزایش سقف	۰	۰
	جمع سقف	۶۱,۷۴۵	۲,۳۰۰
	دریافتی از خزانه / درآمد تحقق یافته	۲۶,۵۹۷	۱,۲۶۶
	درصد تحقق	۴۳	۵۵

مدیریت توسعه سازمان و تحول اداری

جدول ۱- سایت مدیریت توسعه سازمان و تحول اداری دانشگاه

<http://vcodac.iums.ac.ir>

جدول ۲- آمار کارکنان شاغل در مدیریت توسعه سازمان و تحول اداری برحسب مدرک تحصیلی در سال ۱۳۹۶

ردیف	واحدهای توسعه سازمان و سرمایه انسانی	دکتر	کارشناس	کارشناس	کاردان	دیپلم	زیر دیپلم	کل
۱	مدیریت توسعه سازمان و تحول اداری	۰	۱	۰	۰	۰	۰	۱
۲	معاون مدیریت	۰	۱	۰	۰	۰	۰	۱
۳	مسئول دفتر	۰	۰	۰	۰	۱	۰	۱
۴	اداره آموزش و توسعه کارکنان و مدیران	۰	۳	۱	۰	۰	۰	۴
۵	گروه سیستم ها و روشها	۱	۲	۰	۰	۰	۰	۳
۶	گروه مهندسی سازمان	۰	۲	۱	۰	۰	۰	۳
۷	گروه مهندسی مشاغل	۰	۱	۲	۰	۰	۰	۳
	مجموع	۱	۱۰	۴	۰	۱	۰	۱۶

جدول ۳ - آمار کارکنان شاغل در مدیریت توسعه سازمان و تحول اداری برحسب نوع استخدام در سال ۱۳۹۶

ردیف	واحد‌های توسعه سازمان و تحول اداری	رسمی آزمایشی	رسمی قطعی	پیمانی	فرارداحرفه ای	قرارداد غیر حرفه	سایر	کل
۱	مدیریت توسعه سازمان و تحول اداری	۰	۱	۰	۰	۰	۰	۱
۲	معاون مدیریت	۰	۱	۰	۰	۰	۰	۱
۳	مسئول دفتر	۰	۱	۰	۰	۰	۰	۱
۴	اداره آموزش و توسعه کارکنان و مدیران	۰	۳	۰	۱	۰	۰	۴
۵	گروه سیستم ها و روشها	۰	۳	۰	۰	۰	۰	۳
۶	گروه مهندسی سازمان	۰	۳	۰	۰	۰	۰	۳
۷	گروه مهندسی مشاغل	۰	۳	۰	۰	۰	۰	۵
	مجموع	۰	۱۵	۰	۱	۰	۰	۱۶

جدول ۴ - نرم افزارهای مورد استفاده در مدیریت توسعه سازمان و تحول اداری دانشگاه سال ۱۳۹۶

نرم افزار چارگون	۱
نرم افزار پرسنلی	۲
نرم افزار تشکیلات	۳
نرم افزار جام	۴
نرم افزار نظام پیشنهادات	۵

جدول ۵ - سامانه الکترونیک در مدیریت توسعه سازمان و تحول اداری دانشگاه سال ۱۳۹۶

سامانه رشد وزارت بهداشت	۱
سامانه جامع مدیریت عملکرد وزارت بهداشت (OP)	۲
سامانه یکپارچه مدیریت عملکرد سازمان مدیریت و برنامه ریزی استان (تسما)	۳
سامانه یکپارچه پایش برنامه عملیاتی وزارت متبوع (HOP)	۴
سامانه جامع پژوهشیار	۵
سامانه نقل و انتقالات	۶
سامانه ساختار نرم نگاران	۷
سامانه مهندسی مشاغل	۸
سامانه ارتقای خیره و عالی	۹

اداره آموزش و توسعه کارکنان و مدیران

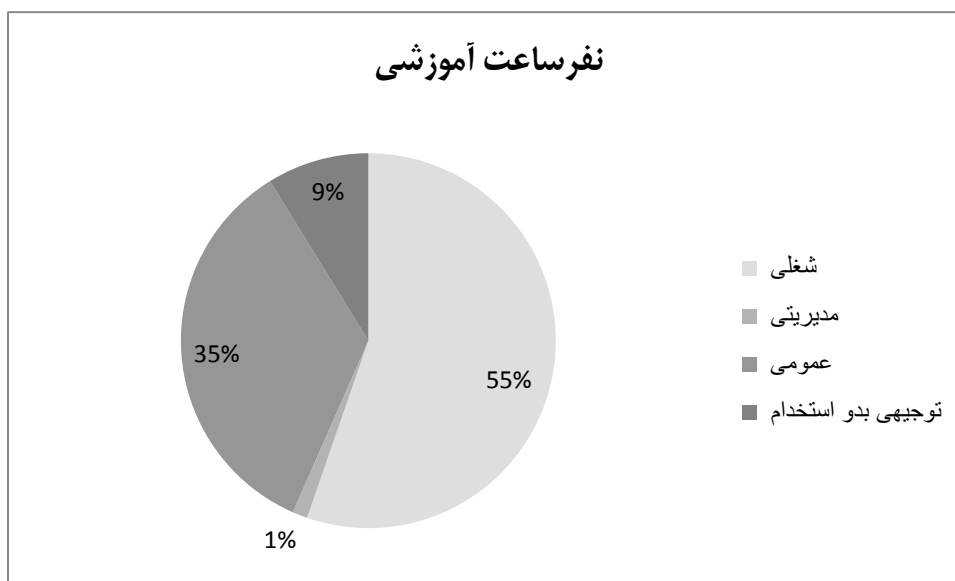
مهمترین اقدامات:

- انجام اثربخشی سطح (۲) یادگیری بصورت دستی برای اولین بار در سطح واحدهای محیطی دانشگاه.
- برگزاری دوره های الکترونیکی بصورت مولتی مدیا برای اولین بار در بین دانشگاههای علوم پزشکی کشور

جدول ۶ - نفر ساعت آموزشی سال ۱۳۹۶

ردیف	شغلی	مدیریتی	عمومی	توجیهی بدو استخدام	مجموع
۱	۴۳۳۶۴۹	۱۰۲۲۹	۲۷۱۳۱۷	۶۸۹۵۰	۷۸۴۱۴۵

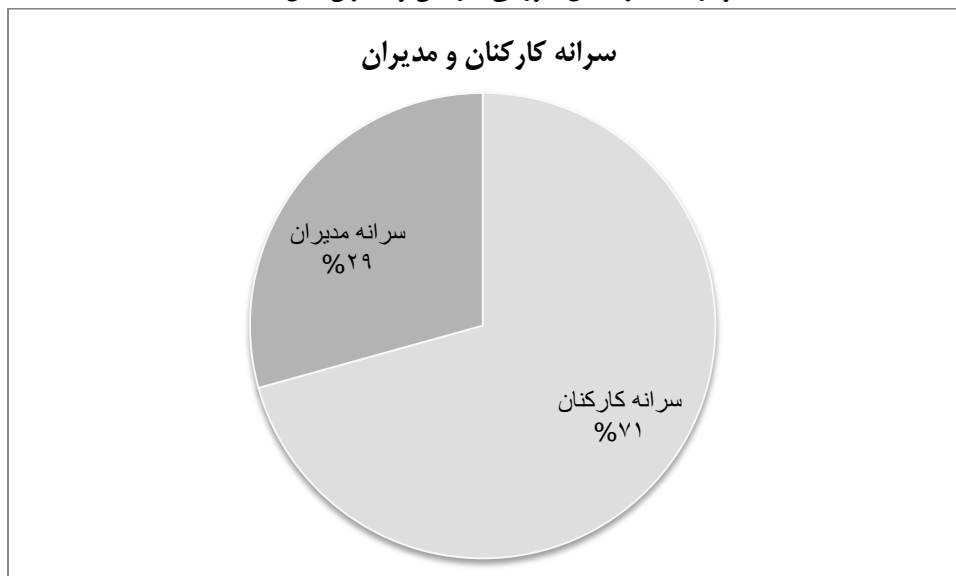
نمودار ۱ - نفر ساعت آموزشی سال ۱۳۹۶



جدول ۷ - سرانه کل آموزشی کارکنان و مدیران سال ۱۳۹۶

ردیف	سرانه کارکنان	سرانه مدیران
۱	۸۲	۳۴

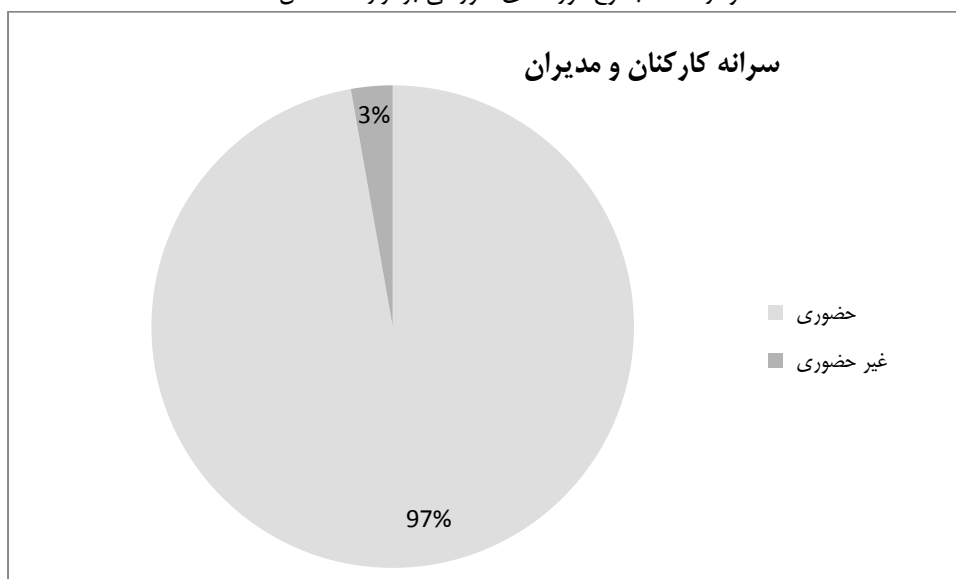
نمودار ۲ - سرانه کل آموزشی کارکنان و مدیران سال ۱۳۹۶



جدول ۸ - مجموع دوره های آموزشی برگزار شده سال ۱۳۹۶

ردیف	حضور	غیر حضور	تعداد کل دوره های برگزار شده
۱	۱۴۶۸	۴۲	۱۵۱۰

نمودار ۳ - مجموع دوره های آموزشی برگزار شده سال ۱۳۹۶



جدول ۹ - ادامه کلیه امور انجام شده سال ۱۳۹۶

ردیف	عنوان	تعداد
۱	برگزاری دوره های آموزشی بدو انتصاب مدیران	۶
۲	برگزاری دوره های توجیهی بدو خدمت کارکنان	۴
۳	برگزاری دوره های آموزشی کارکنان	۱۵۱۰
۴	برگزاری جلسات رابطین آموزشی	۳
۵	انتقال دوره های آموزشی به شناسنامه کارکنان	۱۵۰۴
۶	انجام نیازسنجی آموزشی کارکنان و استخراج عناوین دوره های آموزشی	۷۱۴
۷	برگزاری کمیته آموزش به منظور تصمیم گیری و صدور مجوز برگزاری دوره	۳
۸	برقراری قرارداد پشتیبانی نرم افزار آموزش ضمن خدمت کارکنان	۲ قرارداد
۹	برگزاری کلاسهای مدیران میانی	۴۰
۱۰	برگزاری کلاسهای مدیران پایه	۲۷
۱۱	تکمیل بانک اطلاعاتی مدیران دانشگاه	۳۰۳ نفر
۱۲	تکمیل بانک اطلاعاتی رابطین آموزشی	۶۰
۱۳	خرید دوره آموزشی چند رسانه ای شغلی و عمومی	۲۰
۱۴	برگزاری دوره آموزشی چند رسانه ای (۱ دوره عمومی-۳ دوره شغلی)	۴
۱۵	بازدید و پایش عملکرد رابطین آموزشی در مراکز واحدهای تحت پوشش	۴
۱۶	برگزاری دوره مقدماتی آموزش قوانین و مقررات استخدامی ویژه کارگزینان	۴ دوره
۱۷	ثبت نام از پرسنل کارگزینی در آزمون مقدماتی مجموعه قوانین و مقررات اداری و استخدامی از طریق سامانه رشد	۱۳۰ نفر

گروه سیستم باوروشها:

جدول ۱۰- گزارش عملکرد گروه سیستم ها و روشها در سال ۱۳۹۶

ردیف	عنوان فعالیت	اقدامات انجام شده سال ۹۶
۱	نظام پیشنهادات	بررسی اولیه کلیه پیشنهادات ثبت شده در سامانه نظام پیشنهادات دانشگاه به عنوان دبیرخانه مرکزی طراحی و تدوین فرم آسیب شناسی نظام پیشنهادات تهیه گزارش مقایسه ای دستورالعمل اجرایی نظام پیشنهادات وزارت بهداشت درمان و آموزش پزشکی با دستورالعمل اجرایی نظام پیشنهادات دانشگاه علوم پزشکی و خدمات بهداشتی درمانی ایران تهیه گزارش آسیب شناسی استقرار نظام پیشنهادات در دانشگاه علوم پزشکی و خدمات بهداشتی درمانی ایران از سال ۱۳۹۳ تاکنون
۲	برنامه عملیاتی op	برگزاری جلسات متعدد جهت تهیه و تدوین پروژه ها و اقدامات مدیریت های حوزه معاونت توسعه مدیریت و منابع ثبت پروژه ها و اقدامات مدیریت های معاونت توسعه مدیریت و منابع در سامانه مدیریت عملکرد وزارت بهداشت ارسال برنامه زمانبندی پایش پروژه های تاشش به مدیریت های معاونت توسعه مدیریت و منابع پایش برنامه های عملیاتی تا شش (پروژه ها و اقدامات حوزه معاونت توسعه مدیریت و منابع) به صورت ماهیانه گزارش انحراف پروژه ها و اقدامات به صورت ماهانه به معاونت محترم توسعه مدیریت و منابع دانشگاه بر اساس بند ۶ م صوبه هجدهمین جلسه شورای مدیران مورخ ۹۵/۶/۹ گزارش پیشرفت ۸ ماهه پروژه ها و اقدامات اصلاحی به معاونت محترم توسعه مدیریت و منابع دانشگاه جهت ارائه در سی و پنجمین همایش معاونین توسعه مدیریت و منابع کشور (اول و دوم آذرماه ۹۶-اصفهان) گزارش اتمام پیشرفت و عدم پیشرفت پروژه ها و اقدامات اصلاحی سال ۱۳۹۶ به معاونت توسعه مدیریت و منابع تدوین چالشهای برنامه ریزی عملیاتی و ارائه راه کار پیشنهادی اطلاع رسانی محورهای اولویت دار ریاست محترم جمهوری در نظام سلامت و اهداف ابلاغی مقام عالی وزارت بهداشت، درمان و آموزش پزشکی در دولت دوازدهم به مدیریت های معاونت توسعه ار سال اهداف کلی و کمی در حوزه معاونت توسعه مدیریت و منابع وزارت بهداشت، درمان و آموزش پزشکی جهت اعلام نظر به مدیریت های معاونت توسعه مدیریت و منابع دانشگاه تدوین اهداف کلی و کمی حوزه معاونت توسعه مدیریت و منابع (در طی ۵ سال) توسط مدیریت های معاونت توسعه و پیشنهاد حذف و اضافه اهداف اعلام شده از سوی وزارت بهداشت، درمان و آموزش پزشکی بررسی، اصلاح و ارسال اهداف کمی حوزه معاونت توسعه دانشگاه معاونت توسعه مدیریت و منابع وزارت بهداشت، درمان و آموزش پزشکی
۳	پژوهشیار	بررسی طرحهای ارسالی به کمیته معاونت توسعه مدیریت و منابع ارسال طرحهای بررسی شده به اعضای کمیته پژوهشی جهت تأیید و امتیاز دهی ارسال طرحهای تأیید شده به معاونت پژوهشی تکمیل فرم آوری اطلاعات کمیته های پژوهشی معاونت انتخاب کمیته HSR معاونت توسعه مدیریت و منابع دانشگاه بعنوان کمیته منتخب و برتر HSR در دانشگاه علوم پزشکی و خدمات بهداشتی درمانی ایران
۴	ارزیابی عملکرد دستگاه های اجرایی (جشنواره شهید رجایی)	اطلاع رسانی شاخص های عمومی و اختصاصی ابلاغی ارزیابی عملکرد دستگاه های اجرایی به معاونت ها و مدیریت های مربوطه مکاتبه با معاونت ها و مدیریت های مربوطه در خصوص معرفی نماینده جهت تکمیل شاخص های عمومی و اختصاصی تدوین برنامه زمانبندی ثبت اطلاعات در فرآیند ارزیابی عملکرد شاخص های عمومی و اختصاصی دستگاه های اجرایی اطلاع رسانی آغاز فرآیند ارزیابی عملکرد به همراه آدرس سامانه، کاربری و رمز عبور به معاونت ها و مدیریت ها گزارش گیری جامع از سامانه مدیریت عملکرد دستگاه های اجرایی (جشنواره شهید رجایی) به تفکیک محورهای عمومی و اختصاصی، معیارها و زیر معیارهای ارزیابی تدوین فرم آسیب شناسی جشنواره شهید رجایی (نقاط قوت، نقاط ضعف، نقاط قابل بهبود و پروژه های قابل بهبود) ارسال فرم آسیب شناسی جشنواره شهید رجایی مدیریت های معاونت توسعه و کلیه معاونت های دانشگاه گرد آوری و بررسی تحلیل آسیب شناسی دریافتی از معاونت ها و مدیریت ها به منظور برنامه ریزی در جهت بهبود عملکرد

جدول ۱۱- نسبت پیشنهادات ثبت شده به کل کاربران ثبت نام شده در سامانه نظام پیشنهادات در سال ۱۳۹۶

ردیف	تعداد پیشنهادات	تعداد کارکنان ثبت نام شده در سامانه نظام پیشنهادات	نسبت
۱	۳۰۲	۱۲۹۹۲	۲,۳۲

جدول ۱۲- نسبت پیشنهادات بررسی شده به کل پیشنهادات ثبت شده در سال ۱۳۹۶

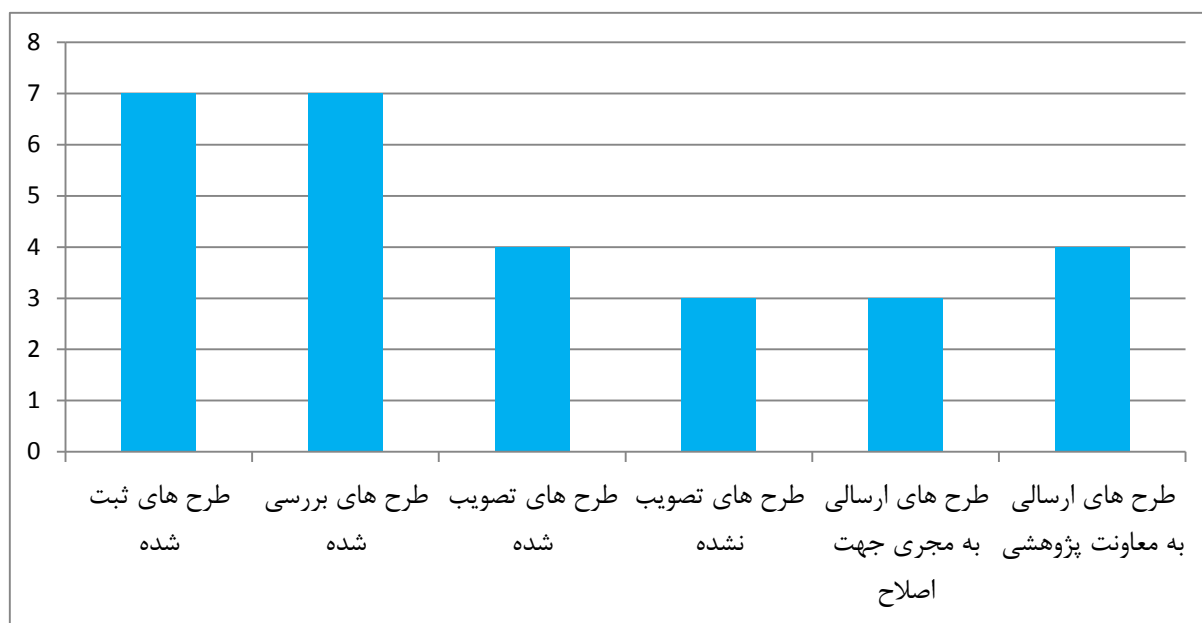
ردیف	عنوان	درصد
۱	نسبت پیشنهادات بررسی شده به کل پیشنهادات ثبت شده	۷۵,۵۰

جدول ۱۳- نتایج بررسی طرحهای ثبت شده در سیستم پژوهشیار حوزه معاونت توسعه مدیریت و منابع دانشگاه در

سال ۹۶

طرح های ثبت شده	طرح های بررسی شده	طرح های تصویب شده	طرح های تصویب نشده	طرح های ارسالی به معاونت پژوهشی	طرح های ارسالی به مجری جهت اصلاح
۷	۷	۴	۳	۴	۳

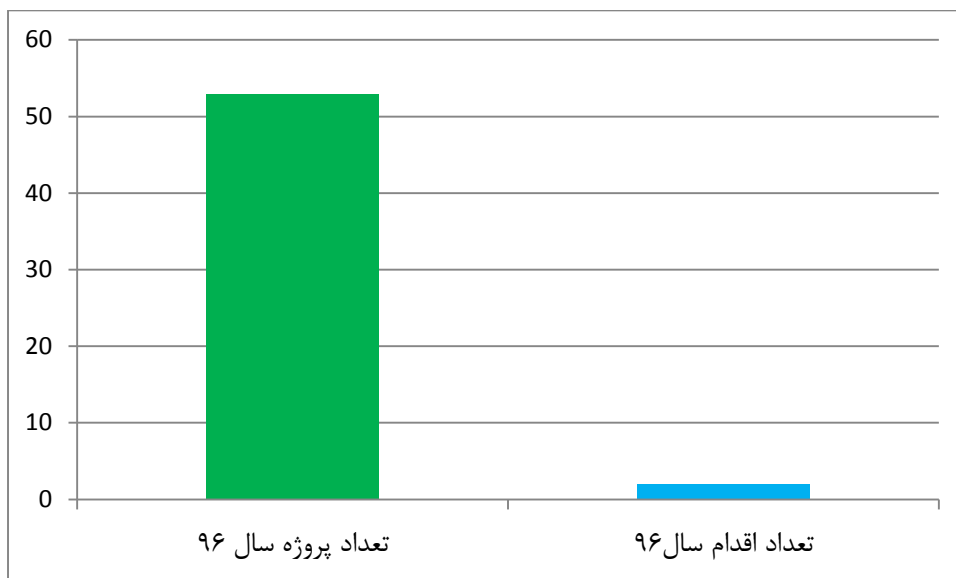
نمودار ۴- نتایج بررسی طرحهای ثبت شده در سیستم پژوهشیار حوزه معاونت توسعه مدیریت و منابع دانشگاه



جدول ۱۴- آمار تعداد پروژه ها و اقدامات اصلاحی سال ۱۳۹۶ حوزه معاونت توسعه مدیریت و منابع دانشگاه

ردیف	تعداد پروژه سال ۹۶	تعداد اقدام سال ۹۶
۱	۵۳	۲

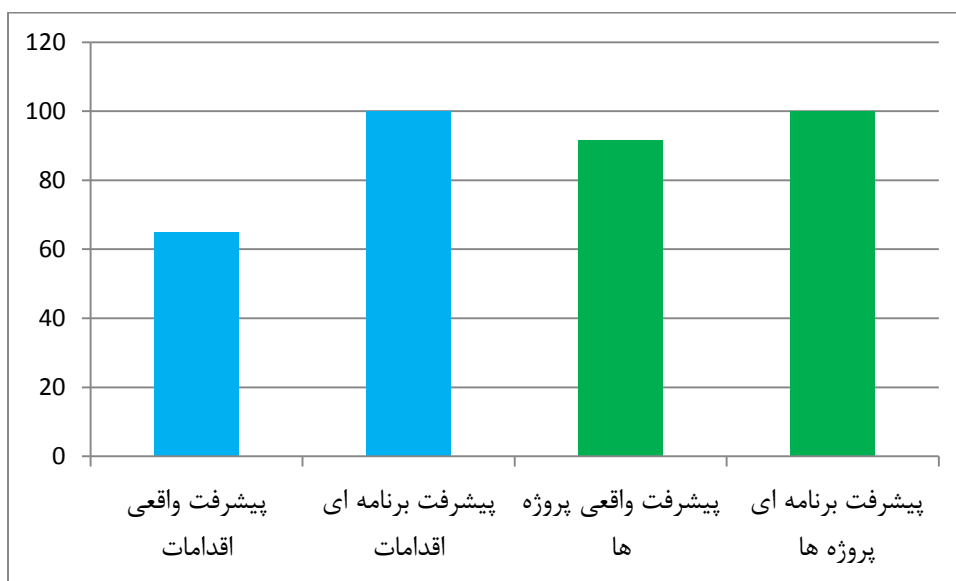
نمودار ۵- تعداد پروژه ها و اقدامات اصلاحی سال ۱۳۹۶



جدول ۱۵- درصد پیشرفت پروژه ها و اقدامات اصلاحی تا پایان سال ۱۳۹۶

اقدامات اصلاحی		پروژه ها	
۲	تعداد اقدامات	۵۳	تعداد پروژه ها
۱۰۰	پیشرفت برنامه اقدامات	۱۰۰	پیشرفت برنامه پروژه ها
۶۵	پیشرفت واقعی اقدامات	۹۱,۶۴	پیشرفت واقعی پروژه ها
-۳۵	انحراف اقدامات	-۸,۳۶	انحراف پروژه ها

نمودار ۶- درصد پیشرفت پروژه ها و اقدامات اصلاحی تا پایان سال ۱۳۹۶



گروه مهندسی سازمان:

جدول ۱۶- گزارش عملکرد گروه مهندسی سازمان در سال ۱۳۹۶

ردیف	عنوان فعالیت	اقدامات انجام شده سال ۹۶	نتیجه
۱	سیستم تشکیلات	اقدام در جهت برقراری ارتباط بین سیستم تشکیلات چارگون دانشگاه ونرم نگاران وزارت متبوع	ساختار پیشنهادی در دست اقدام از سوی شرکت چارگون طرحی گردیده و تشکیلات مصوب در ساختار پیشنهادی توسط گروه مهندسی سازمان به منظور ارتباط بین سیستم تشکیلات چارگون دانشگاه ونرم نگاران وزارت متبوع در دست بررسی می باشد.
۲	ساختار سازمانی	ساختار سازمانی ستاد دانشگاه	ساختار سازمانی ستاد دانشگاه مورد تصویب قرار گرفت و پس از ابلاغ از سوی وزارت متبوع به معاونتهای زیر مجموعه ابلاغ و جایزیری نیروی انسانی نیز صورت پذیرفت. پستهای سازمانی در سیستم ساختار سازمانی چارگون و نرم نگاران تعریف گردید.
۳	تشکیلات تفصیلی	برگزاری جلسات کارشناسی و بررسی اطلاعات و آمار ثبت شده در فرم سابنا ارسالی از سوی بیمارستانها	جایزیری نیروی انسانی با هماهنگی امور اداری بیمارستانها صورت پذیرفت ۵ بیمارستان در تهران و ۳ بیمارستان در شهرستان
۴		برگزاری جلسات کارشناسی و بررسی اطلاعات و آمار ثبت شده در فرم سابنا ارسالی از سوی مراکز آموزشی و درمانی	جایزیری نیروی انسانی با هماهنگی امور اداری مراکز آموزشی و درمانی جهت ۹ مرکز آموزشی و درمانی
		تدوین تشکیلات تفصیلی پیشنهادی ۲ مرکز تحقیقات و یک پژوهشکده وارسال از طریق اتوماسیون و سیستم جامع تشکیلات وزارت متبوع	مرکز تحقیقات کولورکتال و مرکز تحقیقات بازسازی استخوان ومفاصل وپژوهشکده ایمونولوژی وبیماریهای عفونی (مرکز تحقیقات ایمونولوژی - مقاومت های میکربی - عفونی اطفال) در وزارت متبوع تحت بررسی می باشد
		تصویب نهایی تشکیلات مراکز تحقیقاتی از سوی وزارت متبوع	تشکیلات تفصیلی ۱۲ مرکز تحقیقاتی جدید در قالب ۱۳۲ ردیف سازمانی به به معاونت تحقیقات ابلاغ گردید و پستهای سازمانی در سیستم ساختار سازمانی چارگون جایزیری گردید.
۵			

ادامه جدول ۱۶- گزارش عملکرد گروه مهندسی سازمان در سال ۱۳۹۶

ردیف	عنوان فعالیت	اقدامات انجام شده سال ۹۶	نتیجه
۶	تشکیلات تفصیلی	پایش بیمارستانها و مراکز آموزشی درمانی	بازدید از ۲ مرکز آموزشی و درمانی و ۳ بیمارستان به منظور به روز رسانی تشکیلات اسمی ، دقت در ثبت تغییرات تشکیلاتی
۷		بررسی در خصوص اختصاص پست به اعضای هیات علمی (انتصابات ،نقل وانتقال،استخدام و..)	۲۵ فقره تایید اردیف ، ابلاغ و انتصاب اعضای هیات علمی به منظور ساماندهی نیروی انسانی
۸		بررسی در خصوص اختصاص پست به کارکنان (انتصاب ،تغییر عنوان ،نقل وانتقال ،استخدام)،بررسی در مورد انجام خدمات قانونی(مشمولین طرح)وانعقاد قراردادباکارکنان ،..... بر اساس شرح وظایف وحجم فعالیتها ی واحدبر اساس تشکیلات مصوب	طرحی : ۸۲۰ استخدام ۲۱۳ نقل و انتقالات و انتصابات و تغییر عنوان ۱۳۳ به منظور ساماندهی نیروی انسانی
۹			
۱۰	تهیه گزارش	ارائه گزارشات و تهیه آمار واطلاعات حسب دستورات صادره ازسوی مقامات ارشد	به تعداد ۹ گزارش جهت کاربرد در تصمیم گیری ها از سوی مقامات ارشد
۱۱	برگزاری جلسات آموزشی	برگزاری جلسات کارشناسی به منظور آموزش کارکنان شاغل در امور اداری واحدهای تابعه	به تعداد ۹ جلسه ایجاد هماهنگی با کارشناسان امور اداری واحد های تابعه به منظور تسهیل در انجام مربوطه

گروه مندی مشاغل:

جدول ۱۷ - ارتقاهاى طبقه شغلى انجام شده در سال ۹۶ به تفكيك واحد

ردیف	نام واحد	۱۳۹۶
۱	معاونت درمان	۱۹
۲	معاونت بهداشتی	۱۰
۳	معاونت غذا و دارو	۱۴
۴	معاونت توسعه مدیریت و منابع	۳۵
۵	معاونت دانشجویی و فرهنگی	۷
۶	معاونت تحقیقات و فن آوری	۱۱
۷	معاونت آموزشی	۷
۸	دانشکده پزشکی	۲
۹	دانشکده پیراپزشکی	۱۰
۱۰	دانشکده پرستاری و مامایی	۵
۱۱	دانشکده بهداشت	۱
۱۲	دانشکده علوم توانبخشی	۹
۱۳	دانشکده مدیریت و اطلاع رسانی پزشکی	۵
۱۴	دانشکده علوم رفتاری و سلامت روان	۱۵
۱۵	بیمارستان شهدای هفتم تیر	۷
۱۶	بیمارستان لولاگر	۱۳
۱۷	بیمارستان شهدای یافت آباد	۴۲
۱۸	بیمارستان شهید فهمیده	۱
۱۹	بیمارستان امام سجاد(ع) شهریار	۲
۲۰	بیمارستان حضرت فاطمه (س) رباط کریم	۱
۲۱	بیمارستان امام حسین (ع) بهارستان	۱۶
۲۲	بیمارستان فیروزآبادی	۲
۲۳	مجتمع آموزشی و درمانی حضرت رسول اکرم(ص)	۲
۲۴	مرکز آموزشی و درمانی حضرت فاطمه (س)	۳۰
۲۵	مرکز آموزشی و درمانی حضرت علی اصغر(ع)	۴
۲۶	مرکز آموزشی و درمانی شفايحيائيان	۴۸
۲۷	مرکز آموزشی و درمانی شهید اکبرآبادی	۴۲
۲۸	مرکز آموزشی و درمانی شهید مطهری(سوانح سوختگی)	۴۴
۲۹	مرکز آموزشی و درمانی شهید هاشمی نژاد	۵

ادامه جدول ۱۷ - ارتقاهای طبقه شغلی انجام شده در سال ۹۶ به تفکیک واحد

ردیف	نام واحد	۱۳۹۶
۳۰	مرکز آموزشی و درمانی روانپزشکی ایران	۲۶
۳۱	انستیتو غدد درون ریز و متابولیسم	۵
۳۲	شبکه بهداشت و درمان شهریار	۵
۳۳	شبکه بهداشت و درمان قدس	۱۴
۳۴	شبکه بهداشت و درمان ملارد	۱۹
۳۵	شبکه بهداشت و درمان بهارستان	۱۸
۳۶	مرکز بهداشت غرب	۳
۳۷	مرکز بهداشت شمالغرب	۹
۳۸	حوزه ریاست	۹
	جمع	۵۱۷

جدول ۱۸ - ارتقای رتبه (پایه، ارشد، خیره و عالی) انجام شده در سال ۹۶ به تفکیک واحد

ردیف	نام واحد	پایه و ارشد ۹۶	خیره و عالی ۹۶	جمع
۱	معاونت درمان	۳	۹	۱۲
۲	معاونت بهداشت	۴	۷	۱۱
۳	معاونت غذا و دارو	۲	۶	۸
۴	معاونت بین الملل	۱	۱	۲
۵	معاونت توسعه مدیریت و برنامه ریزی منابع	۶	۱۳	۱۹
۶	معاونت دانشجویی و فرهنگی	۵	۵	۱۰
۷	معاونت تحقیقات و فن آوری	۲	۵	۷
۸	معاونت آموزشی	۰	۲	۲
۹	دانشکده پزشکی	۰	۶	۶
۱۰	دانشکده پیراپزشکی	۳	۱	۴
۱۱	دانشکده پرستاری و مامایی	۰	۲	۲
۱۲	دانشکده بهداشت	۱	۱	۲
۱۳	دانشکده علوم توانبخشی	۲	۳	۵
۱۴	دانشکده مدیریت و اطلاع رسانی پزشکی	۴	۰	۴
۱۵	دانشکده علوم رفتاری و سلامت روان	۴	۳	۷
۱۶	بیمارستان شهدای هفتم تیر	۰	۵	۵
۱۷	بیمارستان لولاگر	۲	۱۴	۱۶
۱۸	بیمارستان شهدای یافت آباد	۲۴	۱۴	۳۸

ادامه جدول ۱۸ - ارتقای رتبه (پایه، ارشد، خبره و عالی) انجام شده در سال ۹۶ به تفکیک واحد

ردیف	نام واحد	پایه و ارشد ۹۶	خبره و عالی ۹۶	جمع
۱۹	بیمارستان شهید فهمیده	۱	۶	۷
۲۰	بیمارستان حضرت فاطمه (س) رباط کریم	۰	۱۲	۱۲
۲۱	بیمارستان فیروزآبادی	۰	۳	۳
۲۲	مجتمع آموزشی و درمانی حضرت رسول اکرم(ص)	۰	۲۵	۲۵
۲۳	مرکز آموزشی و درمانی حضرت فاطمه (س)	۷	۱	۸
۲۴	مرکز آموزشی و درمانی حضرت علی اصغر(ع)	۰	۳	۳
۲۵	مرکز آموزشی و درمانی شفایحیائیان	۲۶	۳	۲۹
۲۶	مرکز آموزشی و درمانی شهید اکبرآبادی	۱۹	۱۶	۳۵
۲۷	مرکز آموزشی و درمانی شهید مطهری(سوانح سوختگی)	۱۱	۲۴	۳۵
۲۸	مرکز آموزشی و درمانی شهید هاشمی نژاد	۹	۱۴	۲۳
۲۹	مرکز آموزشی و درمانی روانپزشکی ایران	۱۱	۴	۱۵
۳۰	مرکز آموزشی و درمانی فیروزگر	۰	۱۴	۱۴
۳۱	انستیتو غدد درون ریز و متابولیسم	۳	۱	۴
۳۲	شبکه بهداشت و درمان شهریار	۰	۱۵	۱۵
۳۳	شبکه بهداشت و درمان رباط کریم	۰	۷	۷
۳۴	شبکه بهداشت و درمان قدس	۳	۳	۶
۳۵	شبکه بهداشت و درمان ملارد	۰	۲	۲
۳۶	شبکه بهداشت و درمان بهارستان	۱۴	۲	۱۶
۳۷	مرکز بهداشت غرب	۰	۱۵	۱۵
۳۸	مرکز بهداشت شمالغرب	۶	۱۲	۱۸
۳۹	حوزه ریاست	۱	۲	۳
	جمع	۱۷۴	۲۸۱	۴۵۵

جدول ۱۹- اعمال مدرک تحصیلی انجام شده در سال ۹۶ به تفکیک واحد

ردیف	نام واحد	سال ۹۶
۱	معاونت درمان	۳
۲	معاونت غذا و دارو	۳
۳	معاونت توسعه مدیریت و برنامه ریزی منابع	۱۰
۴	معاونت دانشجویی و فرهنگی	۲
۵	معاونت تحقیقات و فن آوری	۱
۶	معاونت آموزشی	۴
۷	دانشکده پزشکی	۶
۸	دانشکده پیراپزشکی	۲
۹	دانشکده پرستاری و مامایی	۳
۱۰	دانشکده بهداشت	۲
۱۱	دانشکده مدیریت و اطلاع رسانی پزشکی	۱
۱۲	دانشکده علوم رفتاری و سلامت روان	۱
۱۳	بیمارستان شهدای هفتم تیر	۶
۱۴	بیمارستان لولاگر	۶
۱۵	بیمارستان شهدای یافت آباد	۲
۱۶	بیمارستان شهید فهمیده	۲
۱۷	بیمارستان امام سجاد(ع)	۶
۱۸	بیمارستان حضرت فاطمه (س) رباط کریم	۴
۱۹	بیمارستان امام حسین (ع) بهارستان	۳
۲۰	بیمارستان فیروزآبادی	۴
۲۱	مجتمع آموزشی و درمانی حضرت رسول اکرم(ص)	۱۰
۲۲	مرکز آموزشی و درمانی حضرت فاطمه (س)	۳
۲۳	مرکز آموزشی و درمانی حضرت علی اصغر(ع)	۴
۲۴	مرکز آموزشی و درمانی شفایحیائیان	۴
۲۵	مرکز آموزشی و درمانی شهید اکبرآبادی	۴
۲۶	مرکز آموزشی و درمانی شهید مطهری(سوانح سوختگی)	۷
۲۷	مرکز آموزشی و درمانی شهید هاشمی نژاد	۲
۲۸	مرکز آموزشی و درمانی روانپزشکی ایران	۲
۲۹	شبکه بهداشت و درمان شهریار	۱۱
۳۰	شبکه بهداشت و درمان رباط کریم	۱
۳۱	شبکه بهداشت و درمان قدس	۴
۳۲	شبکه بهداشت و درمان ملارد	۴
۳۳	شبکه بهداشت و درمان بهارستان	۲

ادامه جدول ۱۹- اعمال مدرک تحصیلی انجام شده در سال ۹۶ به تفکیک واحد

ردیف	نام واحد	سال ۹۶
۳۴	مرکز بهداشت غرب	۱۰
۳۵	مرکز بهداشت شمالغرب	۶
۳۶	حوزه ریاست	۲
	جمع کل	۱۴۷

جدول ۲۰- انتصاب به پست‌های مدیریتی (پایه و میانی) انجام شده در سال ۹۶ به تفکیک واحد

ردیف	نام واحد	سال ۹۶
۱	معاونت بهداشت	۱
۲	معاونت توسعه مدیریت و برنامه ریزی منابع	۵
۳	معاونت آموزشی	۱
۴	بیمارستان حضرت فاطمه الزهرا(س) رباط کریم	۱
۵	شبکه بهداشت و درمان شهریار	۱
۶	مرکز بهداشت غرب	۲
۷	حوزه ریاست	۱
	جمع کل	۱۲

جدول ۲۱- کمیته فرعی برگزار شده در سال ۹۶ به تفکیک واحد

ردیف	نام واحد	تعداد	جمع
۱	مرکز آموزشی و درمانی فیروزگر	۳	۶۶
۲	بیمارستان امام سجاد (ع) شهریار	۲	۹۵
۳	شبکه بهداشت و درمان شهریار	۲	۸۱
۴	مجتمع حضرت رسول (ص)	۲	۱۸۶
۵	بیمارستان شهدای هفتم تیر	۳	۱۲۲
۶	بیمارستان لولاگر	۲	۳۱
۷	دانشکده پزشکی	۲	۳۶
۸	بیمارستان شهید فهمیده	۱	۲۷
۹	بیمارستان فاطمه الزهرا(س) رباط کریم	۱	۳۹
۱۰	بیمارستان فیروزآبادی	۲	۷۱
۱۱	مرکز آموزشی و درمانی هاشمی نژاد	۲	۷۹
۱۲	مرکز آموزشی و درمانی حضرت علی اصغر(ع)	۲	۸۲
۱۳	مرکز بهداشت شمال غرب	۱	۲۲
۱۴	شبکه بهداشت و درمان رباط کریم	۲	۴۷
۱۵	مرکز بهداشت غرب	۲	۷۱
	جمع کل	۲۹	۱۰۵۵

جدول ۲۲- انتقال و انتصابات انجام شده در سال ۹۶ به تفکیک واحد

ردیف	نام واحد	۱۳۹۶
۱	معاونت درمان	۴
۲	معاونت بهداشتی	۴
۳	معاونت غذا و دارو	۳
۴	معاونت توسعه مدیریت و برنامه ریزی منابع	۴
۵	معاونت دانشجویی و فرهنگی	۱
۶	معاونت تحقیقات و فن آوری	۴
۷	معاونت آموزشی	۲
۸	دانشکده پزشکی	۲
۹	دانشکده پیراپزشکی	۱
۱۰	دانشکده پرستاری و مامایی	۳
۱۱	دانشکده طب سنتی	۲
۱۲	دانشکده علوم توانبخشی	۲
۱۳	بیمارستان شهدای هفتم تیر	۱۱
۱۴	بیمارستان لولاگر	۶
۱۵	بیمارستان شهدای یافت آباد	۹
۱۶	بیمارستان امام سجاده(ع) شهریار	۱
۱۷	بیمارستان حضرت فاطمه (س) رباط کریم	۳
۱۸	بیمارستان امام حسین (ع) بهارستان	۴
۱۹	بیمارستان فیروزآبادی	۱
۲۰	مجتمع آموزشی و درمانی حضرت رسول اکرم(ص)	۲
۲۱	مرکز آموزشی و درمانی حضرت فاطمه (س)	۶
۲۲	مرکز آموزشی و درمانی حضرت علی اصغر(ع)	۴
۲۳	مرکز آموزشی و درمانی شفایحیائیان	۲
۲۴	مرکز آموزشی و درمانی شهید اکبرآبادی	۱
۲۵	مرکز آموزشی و درمانی شهید مطهری(سوانح سوختگی)	۶
۲۶	مرکز آموزشی و درمانی روانپزشکی ایران	۵
۲۷	شبکه بهداشت و درمان بهارستان	۴
۲۸	شبکه بهداشت و درمان شهریار	۸
۲۹	شبکه بهداشت و درمان ملارد	۳
۳۰	شبکه بهداشت و درمان قدس	۲
۳۱	مرکز بهداشت غرب	۳
۳۲	مرکز بهداشت شمال غرب	۹
۳۳	حوزه ریاست	۱
	جمع	۱۲۳

جدول ۲۳- احتساب سوابق خدمتی انجام شده در سال ۹۶ به تفکیک واحد

ردیف	نام واحد	۱۳۹۶
۱	معاونت درمان	۱
۲	معاونت بهداشتی	۱
۳	معاونت غذا و دارو	۲
۴	معاونت توسعه مدیریت و برنامه ریزی منابع	۶
۵	معاونت دانشجویی و فرهنگی	۲
۶	معاونت تحقیقات و فن آوری	۲
۷	معاونت آموزشی	۲
۸	دانشکده پیراپزشکی	۱
۹	دانشکده بهداشت	۱
۱۰	دانشکده علوم توانبخشی	۳
۱۱	دانشکده مدیریت و اطلاع رسانی پزشکی	۱
۱۲	دانشکده علوم رفتاری و سلامت روان	۱
۱۳	بیمارستان شهدای یافت آباد	۲۰
۱۴	بیمارستان امام حسین (ع) بهارستان	۳
۱۵	مرکز آموزشی و درمانی حضرت فاطمه (س)	۲۶
۱۶	مرکز آموزشی و درمانی شفاپایان	۷
۱۷	مرکز آموزشی و درمانی شهید اکبرآبادی	۶
۱۸	مرکز آموزشی و درمانی شهید مطهری (سوانح سوختگی)	۱۴
۱۹	مرکز آموزشی و درمانی روانپزشکی ایران	۱
۲۰	انستیتو غدد	۳
۲۱	شبکه بهداشت و درمان بهارستان	۲
۲۲	شبکه بهداشت و درمان ملارد	۲
۲۳	شبکه بهداشت و درمان قدس	۲
۲۴	مرکز بهداشت شمال غرب	۱
	جمع	۱۱۰

جدول ۲۴- اعطای یک مقطع بالاتر (جبهه) انجام شده در سال ۹۶ به تفکیک واحد

ردیف	نام واحد	۱۳۹۶
۱	معاونت درمان	۱
۲	معاونت توسعه مدیریت و برنامه ریزی منابع	۶
۳	معاونت دانشجویی و فرهنگی	۳
۴	معاونت تحقیقات و فن آوری	۱
۵	دانشکده پیراپزشکی	۳
۶	دانشکده بهداشت	۳
۷	بیمارستان لولاگر	۳
۸	بیمارستان شهدای یافت آباد	۳
۹	بیمارستان امام سجاده(ع)شهریار	۳
۱۰	مجتمع آموزشی و درمانی حضرت رسول اکرم(ص)	۱۱
۱۱	مرکز آموزشی و درمانی حضرت علی اصغر(ع)	۱
۱۲	مرکز آموزشی و درمانی روانپزشکی ایران	۴
۱۳	مرکز آموزشی و درمانی فیروزگر	۲
۱۴	شبکه بهداشت و درمان بهارستان	۱
۱۵	مرکز بهداشت شمال غرب	۱
	جمع	۴۶

مدیریت امور حقوقی

جدول ۱- سایت مدیریت امور حقوقی دانشگاه

<http://legal.iums.ac.ir>

جدول ۲- آمار کارکنان شاغل در مدیریت امور حقوقی برحسب مدرک تحصیلی در سال ۱۳۹۶

واحد مدیریت حقوقی	دکتر	ارشد	کارشناس	کارشناس	کاردان	دیپلم	زیر دیپلم	کل
تعداد	۰	۸	۲	۱	۲	۰	۱۳	

جدول ۳- آمار کارکنان شاغل در مدیریت امور حقوقی برحسب نوع استخدام در سال ۱۳۹۶

واحد مدیریت حقوقی	رسمی آزمایشی	رسمی قطعی	پیمانی	فراردا حرفه ای	فراردا غیر حرفه ای	سایر	کل
تعداد	۰	۶	۱	۴	۲	۱	۱۳

جدول ۴- نرم افزارهای مورد استفاده در مدیریت امور حقوقی دانشگاه سال ۱۳۹۶

چارگون	۱
word	۲
اکسل	۳
پاور پوینت	۴
فرجام	۵
اتو کد	۶
سامانه جامع امور حقوقی وزارتخانه	۷
سامانه hop	۸
سامانه ثنا	۹
سامانه ثبت نام الکترونیکی دانشجویان	۱۰

جدول ۵- اهداف مدیریت امور حقوقی دانشگاه سال ۱۳۹۶

تنظیم کلیه قراردادهای دانشگاه و انطباق مفاد آن با قوانین و مقررات مربوطه	۱
استیفای حقوق دانشگاه در محاکم قضایی و دفاع از منافع دانشگاه	۲
اخذ صحیح و به موقع تعهدات متعهدین	۳

عکسبرداری حقوقی در سال ۹۶

– تعداد پرونده های مطروحه حقوقی:

(تعدیل و افزایش اجاره بهاء – اجرت المثل ایام تصرف – اعتراض ثالث – تخلیه و مطالبه اجور معوقه – مطالبه وجه – مطالبه خسارت – اعسار – ابطال و اجرای رای داور – خلع ید و قلع و قمع بنا – تعدیل و افزایش اجاره بهاء – دستور موقت – اثبات نسب و ...)

دعای حقوقی	
۱۱	وارد در سال ۹۶
۱۰	مختومه

– تعداد پرونده های مطروحه کیفری:

(تحصیل مال نامشروع – رشوه – اختلاس – جعل و استفاده از سند مجعول – حکم جلب – سرقت – رفع تصرف عدوانی – ضرب و شتم و درگیری – فحاشی – اخلال در نظم و تخریب عمدی اموال عمومی دولتی و توهین – شرکت در جلسه آزمون به جای داوطلب اصلی – عدم رعایت نظامات دولتی – مواد غذایی – آب و فاضلاب – دخانیات – دخالت در امور پزشکی – نقض قوانین بهداشتی – نواقص پزشکی – فک پلمپ (بهداشت محیط و بهداشت حرفه ای) – قتل غیر عمد – تحویل نوزاد و متوفی – مزاحمت تلفنی – سقط جنین – جرائم و قصور پزشکی – دبه و ...)

دعای کیفری	
۱۲	وارد در سال ۹۶
۱۱	مختومه

- امور تعهدات :

اخذ ضمانت نامه بانکی از دانشجویان جهت خروج موقت از کشور، مورد اخذ وثیقه ملکی از دانشجویان بورسیه و خروج موقت از کشور و دوره تخصص و فوق تخصص، اخذ تعهد رسمی (محضری) از دانشجویان جهت خروج از کشور، اخذ تعهد رسمی (محضری) از دانشجویان دوره تخصص و فوق تخصص (دستیاری)، ابطال ضمانتنامه بانکی دانشجویان خروج از کشور، فک رهن وثیقه ملکی دانشجویان و اساتید بورسیه و خروج موقت از کشور و دوره های دستیاری، اخذ تعهد و سفته جهت فرصت مطالعاتی، ابطال تعهد محضری دانشجویان خروج موقت از کشور و دوره های دستیاری

تعهدات	
۵۴۷	وارده در سال ۹۶
۹۵	مختومه

- دیوان عدالت اداری:

(۱) اصلاح و اعمال فوق العاده ویژه و هیات امناء و ضریب حق شغل در احکام بازنشستگی (۲) محاسبه حقوق متناسب با نرخ تورم در سالهای ۸۶ و ۸۷ (۳) تقاضای حق بیمه دوران طرح پزشکان و پیراپزشکان و دوره دستیاری و فوق تخصص (۴) حق عائله مندی زنان مجرد

دیوان عدالت اداری	
۴۲۳	وارده در سال ۹۶
۲۰۴	مختومه

- اداره کار:

حق و حقوق پرسنل مشمول حقوق کار

اداره کار	
۱۰	وارده در سال ۹۶
۱۰	مختومه

حمایت قضایی

تعداد استعلامات شفاهی - کتبی که نیازمند صرف وقت بسیار و مستلزم بررسی مطالعاتی فراوان می باشد.

- تعداد معتناهی پرونده های تعزیرات حکومتی که توسط مراکز تابعه پیگیری شده است.

معاونت توسعه و سرمایه انسانی

جدول ۱-سایت مدیریت منابع انسانی دانشگاه

<http://hcod.iums.ac.ir>

جدول ۲-آمار کارکنان شاغل در مدیریت منابع انسانی برحسب مدرک تحصیلی در سال ۱۳۹۶

ردیف	واحدهای توسعه سازمان و سرمایه انسانی	دیپلم	کارشناس ارشد	کارشناس	کاردان	دیپلم	زیر دیپلم	کل
۱	مدیریت منابع انسانی	۰	۱	۰	۰	۱	۱	۳
۲	معاون مدیریت	۰	۰	۰	۰	۰	۰	۰
۳	اداره دیده بانی منابع انسانی	۰	۱	۲	۰	۰	۰	۳
۴	گروه برنامه ریزی منابع انسانی	۰	۱	۱	۰	۰	۰	۲
۵	اداره کارگزینی کادر هیات علمی	۰	۳	۱	۰	۰	۰	۴
۶	اداره کارگزینی غیر هیات علمی	۰	۳	۳	۱	۰	۰	۷
۷	اداره استخدام و امور مشمولین	۰	۳	۰	۰	۲	۰	۵
۸	اداره نقل و انتقالات	۰	۲	۲	۰	۰	۰	۴
۹	اداره محاکمات	۱	۰	۱	۰	۰	۰	۲
۱۰	اداره امور بازنشستگی	۰	۳	۳	۰	۳	۱	۱۰
۱۱	واحد بایگانی	۰	۰	۱	۰	۳	۰	۴
	مجموع	۱	۱۷	۱۴	۱	۹	۲	۴۴

جدول ۳- آمار کارکنان شاغل در مدیریت منابع انسانی برحسب نوع استخدام در سال ۱۳۹۶

ردیف	واحدهای توسعه سازمان و سرمایه انسانی	رسمی آزمایشی	رسمی قطعی	پیمانی	قرارداد حرفه ای	قرارداد غیر حرفه ای	سایر	کل
۱	مدیریت منابع انسانی	۰	۱	۰	۱	۱	۰	۳
۲	معاون مدیریت	۰	۰	۰	۰	۰	۰	۰
۳	اداره دیده بانی منابع انسانی	۰	۱	۱	۰	۰	۱	۳
۴	گروه برنامه ریزی نیروی انسانی	۰	۰	۱	۱	۰	۰	۲
۵	اداره کارگزینی کادر هیات علمی	۰	۲	۱	۱	۰	۰	۴
۶	اداره کارگزینی غیر هیات علمی	۰	۵	۰	۱	۰	۱	۷
۷	اداره استخدام و امور مشمولین	۰	۳	۰	۲	۰	۰	۵
۸	اداره نقل و انتقالات	۰	۲	۱	۰	۱	۰	۴
۹	اداره محاکمات	۲	۰	۰	۰	۰	۰	۲
۱۰	اداره امور بازنشستگی	۰	۶	۰	۲	۲	۰	۱۰
۱۱	واحد بایگانی	۰	۳	۰	۱	۰	۰	۴
	مجموع	۲	۲۳	۴	۹	۴	۲	۴۴

جدول ۴- نرم افزارهای مورد استفاده در مدیریت منابع انسانی دانشگاه سال ۱۳۹۶

نرم افزار پرسنلی چارگون	۱
نرم افزار حضور و غیاب چارگون	۲
نرم افزار ارزیابی عملکرد آذرخش	۳

جدول ۵- سامانه الکترونیک در مدیریت منابع انسانی دانشگاه سال ۱۳۹۶

سامانه برنامه ریزی نیروی انسانی	۱
سامانه جامع اطلاعات منابع انسانی وزارت بهداشت	۲
سامانه اطلاعات نیروهای شرکتی وزارت بهداشت	۳
سامانه نقل و انتقالات	۴
سامانه ارزیابی عملکرد	۵
سامانه رشد	۶
سامانه کارمند ایران	۷
سامانه پورتال آزمون استخدامی دانشگاه ها	۸

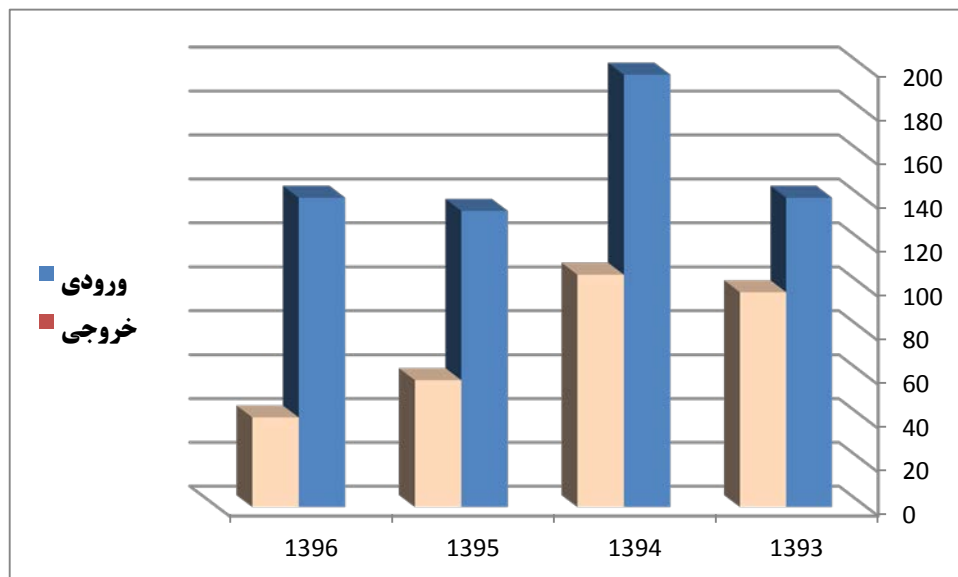
اداره نقل و انتقالات نیروی انسانی

سال ۱۳۹۶ در طی ۷ کمیته نقل و انتقالات برگزار شده، تعداد ۲۸۱ پرونده پرسنل متقاضی انتقال و ماموریت بررسی و مصوبات کمیته مذکور منجر به نتایج زیر گردید:

- کمیته نقل و انتقالات مورخ ۹۶/۱۱/۱۸: ۵۶ پرونده متقاضی انتقال و ماموریت بررسی گردید.
- کمیته نقل و انتقالات مورخ ۹۶/۰۹/۰۸: ۴۰ پرونده متقاضی انتقال و ماموریت بررسی گردید.
- کمیته نقل و انتقالات مورخ ۹۶/۰۶/۰۴: ۶۸ پرونده متقاضی انتقال و ماموریت بررسی گردید.
- کمیته نقل و انتقالات مورخ ۹۶/۰۴/۱۳: ۶۸ پرونده متقاضی انتقال و ماموریت بررسی گردید.
- کمیته نقل و انتقالات مورخ ۹۶/۰۲/۲۳: ۲۰ پرونده متقاضی انتقال و ماموریت بررسی گردید.
- کمیته نقل و انتقالات مورخ ۹۶/۰۲/۱۷: ۲۹ پرونده متقاضی انتقال و ماموریت بررسی گردید.

جدول ۶- نقل انتقالات پرسنل در سال ۹۶

تعداد	سال ۱۳۹۶
۱۴۱	ورودی
۴۱	خروجی
۱۰۰	افزایش پرسنل در سال ۹۶ در حوزه نقل و انتقالات



- آمار انتقال ورودی به تفکیک ، واحد انتقال گیرنده و رسته به شرح زیر می باشد:

رسته: بیشترین انتقال ورودی در سال ۹۶ در رسته بهداشتی درمانی و با پست پرستار به شرح جدول زیر می باشد:

جدول ۷- واحد انتقال گیرنده به تفکیک رسته شغلی در سال ۹۶

عنوان رسته	۱۳۹۶
پزشک متخصص	۴
پزشک عمومی	۰
بهداشتی و درمانی	۳۹
اداری و مالی	۸
فناوری اطلاعات	۲
فنی و مهندسی	۰
آموزشی و فرهنگی	۰
امور اجتماعی	۰
خدمات	۰

واحد انتقال گیرنده: بیشترین انتقال ورودی در سال ۹۶ به بیمارستان شهدای یافت آباد به شرح جدول زیر می باشد.

جدول ۷- انتقال گیرنده به تفکیک ، واحد در سال ۹۶

واحد انتقال گیرنده	۱۳۹۶
دانشکده بهداشت	۰
دانشکده پزشکی	۰
دانشکده پیراپزشکی	۰
دانشکده پرستاری مامایی	۱
دانشکده طب سنتی	۰
شبکه بهارستان	۳
شبکه رباط کریم	۲
شبکه شهریار	۲
شبکه قدس	۱
شبکه ملارد	۲
بیمارستان روانپزشکی ایران	۱
بیمارستان رسول اکرم (ص)	۴
بیمارستان حضرت فاطمه (س)	۳
بیمارستان شهید اکبرآبادی	۰
بیمارستان شهید مطهری	۰
بیمارستان علی اصغر (ع)	۴

ادامه جدول ۷- انتقال گیرنده به تفکیک ، واحد در سال ۹۶

۱۳۹۶	واحد انتقال گیرنده
۴	بیمارستان فاطمه الزهرا(س) رباط کریم
۲	بیمارستان فیروزآبادی
۲	بیمارستان فیروزگر
۰	بیمارستان لولاگر
۲	بیمارستان شهید فهمیده
۴	بیمارستان امام حسین (ع) بهارستان
۰	بیمارستان هفتم تیر
۵	بیمارستان یافت آباد
۱	بیمارستان امام سجاده(ع) شهریار
۰	معاونت بهداشتی
۲	مرکز بهداشت شمالغرب
۱	مرکز بهداشت غرب
۰	مرکز تحقیقات جراحیهای کم تهاجمی
۰	مدیریت حقوقی
۱	معاونت توسعه
۱	مدیریت امور مالی
۰	مدیریت حراست
۰	معاونت دانشجویی
۲	معاونت غذا و دارو
۱	معاونت درمان
۰	معاونت تحقیقات
۰	مرکز تحقیقات گوش و حلق و بینی
۰	مدیریت نظارت
۱	حوزه ریاست
۱	مرکز تحقیقات علوم اعصاب
۱	مدیریت بودجه
۰	واحد برون سپاری
۱	مدیریت فنی
۱	مدیریت توسعه
۰	مدیریت آمار

- آمار ماموریت ورودی به تفکیک رشته ، واحد مامور گیرنده، به شرح زیر می باشد:

رشته: بیشترین ماموریت ورودی در سال ۹۶ در رشته بهداشتی درمانی و با پست پرستار به شرح جدول زیر می باشد.

جدول ۸- ماموریت ورودی به تفکیک رشته شغلی در سال ۹۶

عنوان رشته	۱۳۹۴	۱۳۹۵	۱۳۹۶
پزشک متخصص	۸	۸	۷
پزشک عمومی	۳	۴	۴
بهداشتی و درمانی	۵۰	۴۳	۴۹
اداری و مالی	۸	۱۴	۸
فناوری اطلاعات	۳	۰	۳
فنی و مهندسی	۰	۰	۰
آموزشی و فرهنگی	۲	۱	۰
امور اجتماعی	۰	۰	۰
خدمات	۰	۰	۰

واحد مامور گیرنده: بیشترین ماموریت ورودی در سال ۹۶ مجتمع آموزشی درمانی رسول اکرم (ص) به شرح جدول زیر می باشد.

جدول ۹- ماموریت ورودی به تفکیک واحد در سال ۹۶

واحد مامور گیرنده	۱۳۹۶
بیمارستان رسول اکرم (ص)	۶
بیمارستان امام سجاده(ع) شهریار	۵
بیمارستان شهید اکبرآبادی	۲
بیمارستان شهید مطهری	۰
بیمارستان شهیدفهمیده	۳
بیمارستان علی اصغر (ع)	۴
بیمارستان شفایحیائیان	۲
بیمارستان فاطمه الزهرا(س) رباط کریم	۱
بیمارستان فیروزآبادی	۱
بیمارستان لولاگر	۰
بیمارستان هفتم تیر	۰
بیمارستان یافت آباد	۴
بیمارستان حضرت فاطمه(س)	۲
بیمارستان روانپزشکی ایران	۴
بیمارستان امام حسین(ع)	۴
بیمارستان فیروزگر	۱

ادامه جدول ۹- ماموریت ورودی به تفکیک واحد در سال ۹۶

۱۳۹۶	واحد مامور گیرنده
۲	شبکه بهارستان
۲	شبکه رباط کریم
۲	شبکه شهریار
۵	شبکه قدس
۳	شبکه ملارد
۱	مرکز بهداشت شمالغرب
۲	مرکز بهداشت غرب
۱	دانشکده بهداشت
۰	دانشکده پرستاری
۱	دانشکده پزشکی
۰	دانشکده طب سنتی
۱	معاونت بهداشتی
۰	معاونت تحقیقات
۰	معاونت توسعه مدیریت
۲	معاونت دانشجویی
۰	معاونت آموزشی
۱	معاونت درمان
۲	معاونت غذا و دارو
۰	معاونت بین الملل
۱	پردیس بین الملل
۰	مدیریت امور مالی
۰	مدیریت آمار
۰	مدیریت دفتر فنی
۰	مدیریت امور دانشجویان شاهد و ایثارگر
۰	مدیریت حراست
۰	مدیریت روابط عمومی
۲	پردیس بین الملل دانشگاه
۱	دفتر ارتباط صنعت (معاونت تحقیقات)
۲	مدیریت توسعه
۱	مدیریت تحول اداری

- آمار انتقال خروجی به تفکیک رشته ، واحد انتقال دهنده، به شرح زیر می باشد:

رسته: بیشترین انتقال خروجی در سال ۹۶ در رسته بهداشتی درمانی و با پست پرستار به شرح جدول زیر می باشد.

جدول ۱۰- انتقال خروجی به تفکیک رشته در سال ۹۶

۱۳۹۶	عنوان رشته
۰	پزشک متخصص
۲	پزشک عمومی
۱۷	بهداشتی و درمانی
۳	اداری و مالی
۰	فناوری اطلاعات
۱	فنی و مهندسی
۲	آموزشی و فرهنگی
۱	امور اجتماعی
۰	خدمات

واحد انتقال دهنده: بیشترین انتقال خروجی در سال ۹۶ از مجتمع آموزشی درمانی رسول اکرم (ص) به شرح جدول زیر می باشد.

جدول ۱۱- انتقال دهنده به تفکیک واحد در سال ۹۶

۱۳۹۶	واحد انتقال دهنده
۲	بیمارستان حضرت فاطمه(س)
۱	بیمارستان حضرت فاطمه (س) رباط کریم
۴	بیمارستان رسول اکرم (ص)
۰	بیمارستان روانپزشکی ایران
۱	بیمارستان شهید مطهری
۱	بیمارستان شفایحیائیان
۰	بیمارستان هاشمی نژاد
۰	بیمارستان فیروزآبادی
۱	بیمارستان فهمیده
۱	بیمارستان یافت آباد
۳	بیمارستان فیروزگر
۰	بیمارستان هفتم تیر
۱	بیمارستان شهید اکبرآبادی
۱	بیمارستان امام سجاده(ع) شهریار
۱	مرکز بهداشت غرب
۰	شبکه رباط کریم

ادامه جدول ۱۱- انتقال دهنده به تفکیک واحد در سال ۹۶

۱	شبکه شهریار
۱	شبکه قدس
۱	شبکه ملارد
۱	شبکه بهارستان
۰	مرکز تحقیقات سلولی ومولکولی
۰	مدیریت امور مالی
۱	دفتر فنی
۱	معاونت درمان
۱	معاونت بهداشتی
۳	معاونت غذا و دارو
۱	معاونت بین الملل
۰	معاونت دانشجویی
۱	دانشکده پزشکی

- آمار ماموریت خروجی به تفکیک رسته ، واحد ماموردهنده، به شرح زیر می باشد:
رسته: بیشترین ماموریت خروجی در سال ۹۶ در رسته بهداشتی درمانی و با پست پرستار به شرح جدول زیر می باشد.

جدول ۱۲- ماموریت خروجی به تفکیک رسته در سال ۹۶

۱۳۹۶	عنوان رسته
۱	پزشک متخصص
۱	پزشک عمومی
۸	بهداشتی و درمانی
۱	اداری و مالی
۰	فناوری اطلاعات
۰	فنی و مهندسی
۰	آموزشی و فرهنگی
۰	امور اجتماعی
۰	خدمات

واحد مامور دهنده: بیشترین ماموریت خروجی در سال ۹۶ از بیمارستان های فیروزآبادی و فیروزگر و شبکه بهداشت شهریار به شرح جدول زیر می باشد.

جدول ۱۳- مامور دهنده به تفکیک واحد در سال ۹۶

۱۳۹۶	واحد مامور دهنده
۱	بیمارستان هفتم تیر
۰	بیمارستان امام سجاده (ع) شهریار
۰	بیمارستان حضرت فاطمه (س)
۰	بیمارستان حضرت فاطمه (س) رباط کریم
۱	بیمارستان رسول اکرم (ص)
۰	بیمارستان روانپزشکی ایران
۰	بیمارستان علی اصغر (ص)
۲	بیمارستان فیروز آبادی
۰	بیمارستان شفایحیائیان
۰	بیمارستان شهدای یافت آباد
۱	بیمارستان شهید مطهری
۰	بیمارستان شهید فهمیده
۲	بیمارستان فیروزگر
۰	بیمارستان لولاگر
۱	شبکه رباط کریم
۲	شبکه شهریار
۰	شبکه قدس
۰	شبکه بهارستان
۰	شبکه ملارد
۰	مدیریت توسعه
۰	مدیریت آمار
۰	مدیریت بودجه
۰	مدیریت فنی
۰	مرکز بهداشت شمالغرب
۱	مرکز بهداشت غرب
۰	معاونت بهداشت
۰	معاونت دانشجویی
۰	معاونت درمان
۰	معاونت غذا و دارو

اداره کارگزینی اعضای هیات علمی

برخی اقدامات در سال ۹۶ ادامه یافته است :

- برگزاری دوره‌های آموزشی که باعث کاهش میزان خطا در امور اداری اعضای هیات علمی
- تقلیل زمان صدور احکام از یک ماه به کمتر از یک هفته با اصلاح فرایند و تغییر در برنامه IT در خصوص روند امضای احکام که باعث افزایش رضایت مندی به علت تسریع در فرایند صدور حکم
- تغییر فرآیند ابلاغ آراء هیات بدوی و هیات انتظامی و افزایش سرعت فرآیند مربوطه

جدول ۱۴- اقدامات اداره کارگزینی اعضای هیات علمی در سال ۹۶

ردیف	عنوان	تعداد ۹۶
۱	جذب اعضای هیات علمی مشمولین تعهدات قانونی	۶۵
۲	ترفیغ پایه سالیانه اعضای هیات علمی	۱۰۷۶
۳	ترفیغ پایه تشویقی اعضای هیات علمی	۱۱۱
۴	ترفیغ پایه ایثارگری	۷
۵	ارتقای مرتبه از استادیار به دانشیاری اعضای هیات علمی	۳۸
۶	ارتقای مرتبه از دانشیاری به استادی اعضای هیات علمی	۲۶
۷	ارتقای مرتبه از مربی به استاد یاری اعضای هیات علمی	۴
۸	تهیه گزارش احتساب سوابق آموزشی اعضای هیات علمی	۸
۹	تعداد جلسات کمیته ترفیغات اعضای هیات علمی	۷
۱۰	انتقال خروجی اعضای هیات علمی	۴
۱۱	انتقال ورودی اعضای هیات علمی	۱۲
۱۲	تعداد استخدام پیمانی اعضای هیات علمی	۴۲
۱۳	تعداد جذب قراردادی اعضای هیات علمی	۴
۱۴	تدوین آیین نامه اداری استخدامی اعضای هیات علمی دانشگاه	-

واحد بایگانی

در سال ۱۳۹۶ در پی تداوم قرارداد شرکت جهت اسکن اوراق پرونده پرسنلی افراد شاغل در ستاد می دانشگاه جهت و پرونده های افراد بازنشسته در سالهای قبل بالغ بر ۲۰۰۰ پرونده اسکن گردید. و نرم افزاری الکترونیکی خریدار شده در حوضه پرونده های بازنشستگی به صورت آزمایشی شروع به فعالیت کرد.

در طول سال ۹۶ به همت کارکنان شاغل در بایگانی نزدیک به ۲۵۰۰ جلد از جلدهای مستهلک شده از پرونده پرسنلی کارکنان تعویض ونوسازی گردید.

جدول ۱۵- اقدامات انجام شده در واحد بایگانی کارگزینی در سال ۹۶

موضوع	عمکرد ۹۶
تشکیل پرونده برای پذیرفتگان مشمول قانون پزشکان و پیراپزشکان، کد گذاری و ثبت پس از صدور معرفی نامه از اداره استخدام و مشمولین طرح و نامه شروع بکار از واحد مربوطه	۱۱۰۰ نفر
راکد نمودن پرونده مشمولان قانون پزشکان و پیرا پزشکان پس از صدور گواهی پایان طرح توسط اداره استخدام و مشمولین	۵۵۰ نفر
تشکیل پرونده بازنشستگی و کد گذاری و ثبت برای بازنشستگان سطح دانشگاه	۱۶۵ نفر
تعویض جلد پرونده های مستهلک شده کارکنان شاغل ستاد مرکزی	۱۵۰۰ نفر ۲۵۰۰ جلد
برگ شماری و ارسال پرونده به واحدهای تابعه و سایر دانشگاه ها و.....	۱۰۰ مورد
تحویل مکاتبات اداری درون سازمانی و برون سازمانی مربوط به مدیریت توسعه سازمان و سرمایه اسانی از دبیرخانه مرکزی و ارسال آن به کارشناس مربوطه مدیریت	حدود ۱۲۰۰ مورد

جدول ۱۶- فعالیتهای اداره کارگزینی اعضای غیر هیات علمی در سال ۹۶

تعداد	عنوان فعالیت
۱۸۹	دادخواست های دیوان
۹	مکاتبات معاضدت حقوقی
۳۳	مکاتبات حق فنی
۱۷۳	مکاتبات گواهی اشتغال به سفارت
۸۳	مکاتبات تاییدیه تحصیلی
۸۲۴	سایر مکاتبات
۲۲۳	بررسی پرونده های پرسنل صورتجلسه ها جهت ارائه به طبقه بندی مشاغل
۱۱	صورتجلسه افراد بازنشسته جهت بکارگیری مجدد و تنظیم قرارداد ماده ۹۵
۵۷۴۲	صدور انواع حکم و اصلاحیه ها

جدول ۱۷- ماموریت آموزشی کارکنان دانشگاه در سال ۱۳۹۶

تعداد (ماموریت آموزشی)	واحد	
۱	حوزه ریاست	معاونت
۰	معاونت بهداشتی	
۲	معاونت تحقیقات	
۳	معاونت توسعه	
۱	معاونت درمان	
۱	معاونت غذا و دارو	
۲	معاونت دانشجویی	
۰	معاونت آموزشی	
۰	دانشکده علوم رفتاری	
۰	دانشکده پزشکی	
۰	دانشکده پیراپزشکی	
۰	دانشکده پرستاری	
۰	دانشکده طب ایرانی	
۰	دانشکده توانبخشی	
۰	دانشکده فناوری نوین	
۲	دانشکده مدیریت	
۰	دانشکده بهداشت	
۴	شبکه بهداشت قدس	شبکه ها و مراکز بهداشتی
۳	مرکز بهداشت شمالغرب	
۲	شبکه بهداشت شهریار	
۴	شبکه بهداشت بهارستان	
۱	شبکه بهداشت رباط کریم	
۰	مرکز بهداشت غرب	
۱	شبکه بهداشت ملارد	
۱	مرکز آموزشی درمانی شفا	
۳	مرکز آموزشی درمانی مطهری	
۱	مرکز آموزشی درمانی رسول اکرم	
۰	مرکز آموزشی درمانی شهید اکبرآبادی	
۰	بیمارستان لولاگر	
۱	مرکز آموزشی درمانی یافت آباد	
۱	بیمارستان هفتم تیر	
۱	مرکز روانپزشکی ایران	
۰	مرکز آموزشی درمانی فیروزگر	

ادامه جدول ۱۷- ماموریت آموزشی کارکنان دانشگاه در سال ۱۳۹۶

۱	مرکز آموزشی درمانی علی اصغر	
۰	مرکز آموزشی درمانی هاشمی نژاد	
۰	مرکز آموزشی درمانی فیروز آبادی	
۰	مرکز آموزشی درمانی حضرت فاطمه	
۰	بیمارستان امام سجاد شهریار	
۰	بیمارستان حضرت فاطمه رباط کریم	
۰	بیمارستان امام حسین بهارستان	

جدول ۱۸- مرخصی بدون حقوق کارکنان دانشگاه در سال ۱۳۹۶

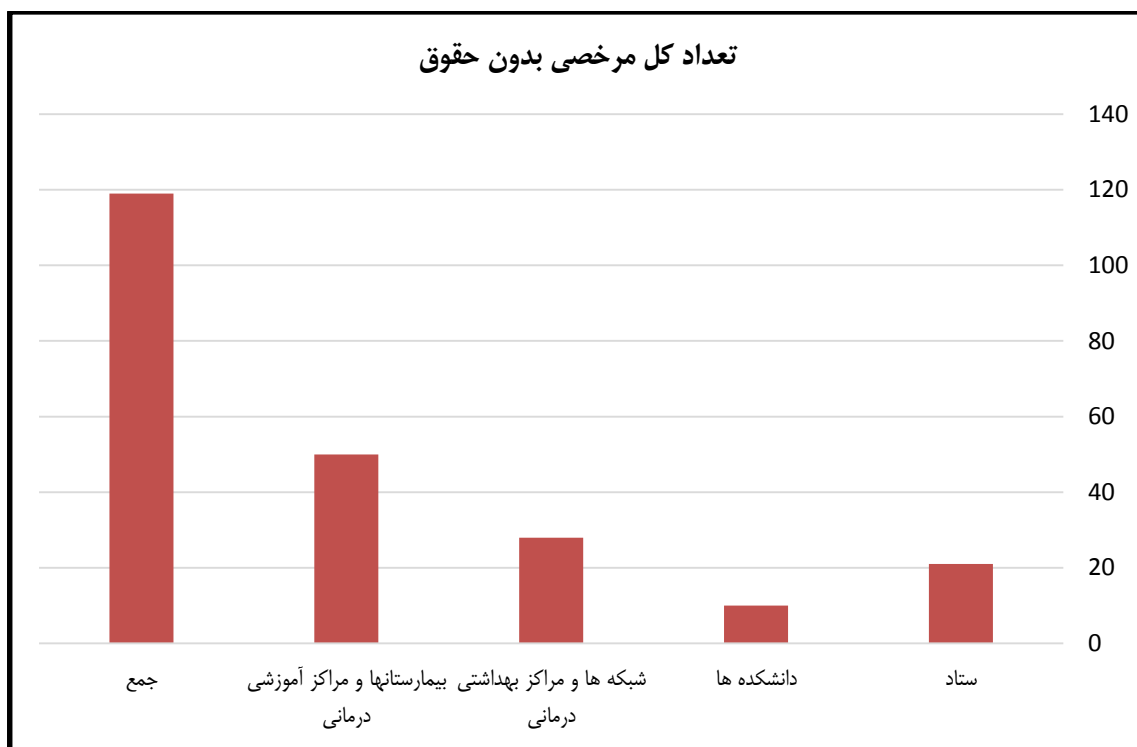
تعداد (مرخصی بدون حقوق)	واحد	
-	حوزه ریاست	معاونت
-	معاونت بهداشتی	
۷	معاونت تحقیقات	
۴	معاونت توسعه	
۴	معاونت درمان	
۱	معاونت غذا و دارو	
۴	معاونت دانشجویی	
۱	معاونت آموزشی	
-	دانشکده علوم رفتاری	دانشکده
۵	دانشکده پزشکی	
۲	دانشکده پیراپزشکی	
-	دانشکده پرستاری	
-	دانشکده طب ایرانی	
۲	دانشکده توانبخشی	
-	دانشکده فناوری نوین	
	دانشکده مدیریت	شبکه ها و مراکز بهداشتی
۱	دانشکده بهداشت	
۳	شبکه بهداشت قدس	
۵	مرکز بهداشت شمالغرب	
۵	شبکه بهداشت شهریار	
-	شبکه بهداشت بهارستان	
۵	شبکه بهداشت رباط کریم	
۱۰	مرکز بهداشت غرب	
-	شبکه بهداشت ملارد	

ادامه جدول ۱۸- مرخصی بدون حقوق کارکنان دانشگاه در سال ۱۳۹۶

-	مرکز آموزشی درمانی شفا	مراکز آموزشی درمانی و بیمارستانها
۲	مرکز آموزشی درمانی مطهری	
۵	مرکز آموزشی درمانی رسول اکرم	
۳	مرکز آموزشی درمانی شهید اکبرآبادی	
۱	بیمارستان لولاگر	
۴	مرکز آموزشی درمانی یافت آباد	
۷	بیمارستان هفتم تیر	
۱	مرکز روانپزشکی ایران	
۵	مرکز آموزشی درمانی فیروزگر	
۳	مرکز آموزشی درمانی علی اصغر	
۲	مرکز آموزشی درمانی هاشمی نژاد	
۵	مرکز آموزشی درمانی فیروز آبادی	
۲	مرکز آموزشی درمانی حضرت فاطمه	
۸	بیمارستان امام سجاد شهریار	
۲	بیمارستان حضرت فاطمه رباط کریم	
۰	بیمارستان امام حسین بهارستان	

جدول ۱۹- تعداد کل مرخصی بدون حقوق در سال ۱۳۹۶

عنوان	تعداد کل مرخصی بدون حقوق
ستاد	۲۱
دانشکده ها	۱۰
شبکه ها و مراکز بهداشتی درمانی	۲۸
بیمارستانها و مراکز آموزشی درمانی	۵۰
جمع	۱۱۹



جدول ۲۰- محرومیت از مطب کارکنان در سال ۱۳۹۶

ردیف	نام و نام خانوادگی	نوع استخدام	محل خدمت
۱	پروین گرانمایه	رسمی	مرکز آموزشی درمانی شفا یحیائیان
۲	نقیسه شیرانی سرمازه	رسمی	بیمارستان امام حسین بهارستان
۳	محمود مصاحبی	رسمی	دانشکده مدیریت و اطلاع رسانی پزشکی
۴	جواد گلشنی	رسمی	مرکز بهداشت شمالغرب
۵	مصطفی صاحب زاده	رسمی	مرکز بهداشت شمال غرب
۶	المیرا سلیمانی جوان	رسمی	شبکه بهداشت بهارستان
۷	ابراهیم اسکندری	رسمی	شبکه بهداشت بهارستان
۸	فرانک عالی نژاد	رسمی	مرکز آموزشی درمانی شهید مطهری
۹	رزیتا جباریان	رسمی	مرکز آموزشی درمانی شهیدمطهری
۱۰	حبیب اله عزیزی جوان	رسمی	مرکز آموزشی درمانی شهیدمطهری
۱۱	علی اصغر کریمی	رسمی	مرکز آموزشی درمانی شهیدمطهری
۱۲	کرامت اله ترابی زیستگاهی	رسمی	مرکز آموزشی درمانی شهیدمطهری
۱۳	رامین هومند	رسمی	مرکز آموزشی درمانی شهیدمطهری
۱۴	مهشید رابطیان	ضریب k	دانشکده علوم رفتاری
۱۵	مرتضی آرمیده	رسمی	ستاد
۱۶	فخرالسادات امامی	رسمی	معاونت بهداشتی مامور در دانشکده مدیریت و اطلاع رسانی پزشکی
۱۷	پیمان پرچی	پیمانی	معاونت بهداشتی
۱۸	فتانه رهنما	رسمی	معاونت بهداشتی
۱۹	مسعود بابا	رسمی	معاونت بهداشتی
۲۰	علی گل محمدی	رسمی	معاونت بهداشتی
۲۱	فرانک رحیمی بیرانوند	رسمی	معاونت بهداشتی
۲۲	غلامرضا عسگری	رسمی	معاونت بهداشتی
۲۳	سعیده مهدی پور	رسمی	معاونت درمان
۲۴	مهناز یثرب دوست	رسمی	معاونت درمان
۲۵	معصومه کمین	رسمی	معاونت درمان
۲۶	علیرضا رفیعی	رسمی	معاونت درمان
۲۷	علیرضا فعلی	رسمی	معاونت درمان
۲۸	رضا محمدی	رسمی	معاونت درمان
۲۹	پرستو زرین قلمی	رسمی	معاونت درمان
۳۰	احمد ملکی	رسمی	معاونت درمان
۳۱	سعید متجدد	رسمی	معاونت درمان

ادامه جدول ۲۰- محرومیت از مطب کارکنان در سال ۱۳۹۶

۳۲	طاهره ناصری پور	رسمی	معاونت دانشجویی
۳۳	آزاده عرفانی	ضریب k	معاونت دانشجویی
۳۴	علیرضا بحر العلوم	رسمی	معاونت دانشجویی
۳۵	سیدشهاب احمدیان	رسمی	معاونت دانشجویی
۳۶	نوشین احمدی	رسمی	معاونت غذا و دارو
۳۷	فرهاد بارانی	رسمی	معاونت غذا و دارو
۳۸	علیرضا حبیبی	رسمی	معاونت غذا و دارو
۳۹	فروغ قدس	رسمی	معاونت غذا و دارو
۴۰	طاهره کاظمی	رسمی	معاونت غذا و دارو
۴۱	پیمان غلام نژاد	رسمی	معاونت غذا و دارو
۴۲	مژگان محسنی	رسمی	معاونت غذا و دارو
۴۳	مهری محمدی	رسمی	معاونت غذا و دارو
۴۴	فیروزه نظری	رسمی	معاونت غذا و دارو
۴۵	افشین وهاب زاده	رسمی	معاونت غذا و دارو
۴۶	مارال تیمورزاده	رسمی	معاونت غذا و دارو
۴۷	مریم سلطان حسینی	رسمی	معاونت غذا و دارو
۴۸	آزاده رئیس دانا	رسمی	معاونت غذا و دارو
۴۹	نادر احمدی	رسمی	شبکه شهریار
۵۰	سلیمه یوسفی	رسمی آزمایشی	شبکه شهریار
۵۱	شهرزاد یزدان پناه	قراردادی	شبکه شهریار
۵۲	زهرا وفاداری	قراردادی	شبکه شهریار
۵۳	محمدرضا قدیری	رسمی	شبکه شهریار
۵۴	عاطفه امینی	رسمی	بیمارستان هفتم تیر
۵۵	سیدامین ستایش	رسمی	بیمارستان هفتم تیر
۵۶	محمدحسین بیگدلی	رسمی	بیمارستان هفتم تیر
۵۷	فاطمه شاکری المشیری	رسمی	بیمارستان هفتم تیر
۵۸	فرهاد کیائی	رسمی	بیمارستان هفتم تیر
۵۹	حسین قیاسی	رسمی آزمایشی	بیمارستان هفتم تیر
۶۰	مهدی شجاعی	رسمی	بیمارستان هفتم تیر
۶۱	ماهرخ علائی	رسمی	مرکز بهداشت غرب
۶۲	فاطمه عزیزی	رسمی	مرکز بهداشت غرب
۶۳	ویدا واحدی	رسمی	مرکز بهداشت غرب
۶۴	سوسن تقی زاده تبریزی	رسمی	مرکز بهداشت غرب
۶۵	طیبه نجفی مقدم	رسمی	مرکز بهداشت غرب
۶۶	نازیلا چرخگری	رسمی	مرکز بهداشت غرب
۶۷	سیده بتول امینی	رسمی	معاونت آموزشی
۶۸	احمد سعیدلغوی	رسمی	شبکه رباط کریم
۶۹	مامک افتخاری	رسمی	تحول اداری

ادامه جدول ۲۰- محرومیت از مطب کارکنان در سال ۱۳۹۶

مدیریت بازرسی	رسمی	منیره مجدی	۷۰
مدیریت بازرسی	رسمی	علی صادقی	۷۱
هسته گزینش	رسمی	رزاق بیات	۷۲
امام سجاده(ع) شهریار	رسمی	موسی دادگری	۷۳
امام سجاده(ع) شهریار	رسمی	مسعود میرزائی	۷۴
امام سجاده(ع) شهریار	پیمانی	سیدعلیرضا مرعشی نجفی	۷۵
اکبرآبادی	رسمی	مهرنوش احمدی	۷۶
اکبرآبادی	ضریب k	فرناز خداپرست	۷۷
فیروزآبادی	رسمی	سیدعبدالمجید موسوی زاده	۷۸
فیروزآبادی	رسمی	مهران عابدیان	۷۹
فیروزآبادی	رسمی	حمیدرضا نعمت الهی	۸۰
شهدای یافت آباد	رسمی	حسین زارعی	۸۰
شهدای یافت آباد	رسمی	مجید ناصری پور	۸۲
شهدای یافت آباد	رسمی	مجید صمدی	۸۳
شهدای یافت آباد	رسمی	فریده قلی زاده	۸۴
شهدای یافت آباد	رسمی	مهوش همتی	۸۵
شهدای یافت آباد	رسمی	فریدون فلاح مهر	۸۶
شهدای یافت آباد	رسمی	نسرین صفری	۸۷
شهدای یافت آباد	رسمی	محمد مهدی غیرتیان	۸۸
شهدای یافت آباد	ضریب k	مهرداد بهلولی	۸۹
شهدای یافت آباد	رسمی	مهرنوش تحویلدارزاده	۹۰
مرکز بهداشت رباط کریم	رسمی	دانوش دمیریان	۹۱
معاونت بهداشتی	رسمی	زهره رجب فردی	۹۲
شهیدفهمیده	رسمی	جلال نژادجواد	۹۳
شهیدفهمیده	رسمی آزمایشی	محمد معنوی شاد	۹۴
مرکز بهداشت غرب	رسمی	هاله احمدنیا	۹۵
شبکه شهریار	پیمانی	خدیجه امیری	۹۶
فیروزآبادی	پیمانی	محمود سلطانی گرد فرامرزی	۹۷
شهدای یافت آباد	رسمی	فرح السادات هاشمی قراکولی	۹۸

اداره امور بازنشستگی

لازم به توضیح است، این اداره در اجرای بخشنامه شماره ۲۰۹/۴۱۶۶/د مورخ ۹۱/۱۲/۲۳ وزارت بهداشت، درمان و آموزش پزشکی در خصوص مشمولین خدمت پزشکان و پیراپزشکان که قبل از سال ۷۹ خدمت خود را طی نموده اند و در آن زمان از حقوق و مزایای آنها کسور بازنشستگی کسر نگردیده، کسور بازنشستگی حدود ۱۰۳ نفر از مشمولین یاد شده که هم اکنون مشترک صندوق بازنشستگی تامین اجتماعی می باشند را محاسبه و مطابق بخشنامه صدر الاشاره به حساب سازمان بازنشستگی واریز و در اجرای قانون نقل انتقالات کسور مذکور را به حساب سازمان تامین اجتماعی منتقل شد و سازمان مذکور بر اساس بخشنامه شماره ۸۰۹۵۴/ت/۵۰۳۸۷ مورخ ۹۳/۷/۱۷ ریاست محترم جمهوری مبالغ سنگینی را به عنوان مابه التفاوت کسور منتقله از آنان طلب نمود و این امر باعث شد که تعداد کثیری از آنان شکایت خود را به دیوان عدالت اداری ببرند و در دادخواست خود از دیوان تقاضای محکوم کردن دانشگاه به پرداخت حق بیمه و سازمان تامین اجتماعی را محکوم به دریافت حق بیمه و احتساب سابقه فوق را داشتند این اداره بواسطه اقدامات به موقعی که انجام داده بود توانست در پاسخ به داخواست آنان دفاعیه مناسبی تهیه و از دیوان عدالت اداری با همکاری دفتر حقوقی دانشگاه رای مثبت به نفع دانشگاه اخذ نماید بواسطه عدم محکومیت دانشگاه، دانشگاه از پرداخت مبالغ سنگین به سازمان تامین اجتماعی معاف گردید و بدین ترتیب این اداره از این طریق باعث خلق ثروت زیادی برای دانشگاه شد.

جدول ۲۱- اقدامات انجام شده در اداره بازنشستگی در سال ۹۶

سال ۱۳۹۶	موضوع
۱۰۸	تعداد احکام برقراری حقوق بازنشستگی
۲۲	تعداد احکام بازخریدی صادر شده
۳۳۷۳	انجام مکاتبه با واحدها و سایر دستگاههای دولتی
۹۶	تعداد انتقال کسور طرحی
۲۵۴	تعداد تعیین بدهی های انجام شده
۸۶	تعداد اصلاحیه های احکام بازنشستگی

اداره استخدام و مشمولین طرح

در سال ۱۳۹۶ وزارت بهداشت تعداد ۸۲۰ مجوز جهت جذب نیروهای متقاضی انجام خدمت پزشکان و پیراپزشکان در رشته های طرح اجباری به این دانشگاه اختصاص داده است که دانشگاه با توجه به رعایت سقف تفاهم نامه و ساختار سازمانی تعداد ۸۲۰ معرفینامه جهت متقاضیان صادر نموده است.

جدول ۲۲- اداره استخدام و مشمولین طرح در سال ۹۶

سال ۱۳۹۶	عنوان
۸۲۰	شروع طرح
۴۵۵	پایان طرح
۷۶	معافیت از طرح
۱۱	شروع ضریب کا
۱۹	پایان ضریب کا

براساس مانده مجوزهای شماره ۲۰۹/۳۳۴/د مورخ ۹۵/۲/۱۱ و ۲۰۹/۶۳۸/د مورخ ۹۵/۲/۲۰ و مجوزهای ۲۰۹/۵۴۸۳/د مورخ ۱۳۹۶/۰۷/۰۴ و ۲۰۹/۵۳۳۳/د مورخ ۱۳۹۶/۰۶/۲۹ و ۲۰۹/۵۸۷۸/د مورخ ۱۳۹۶/۰۷/۱۷ وزارت بهداشت ، درمان و آموزش پزشکی مجوز جذب ۲۱۳ نفر در رشته های بهداشتی و درمانی و سایر رشته ها به صورت استخدام پیمانی در اختیار دانشگاه قرار گرفته است که فرایند جذب در حال انجام است.

عنوان	سال ۱۳۹۶
استخدام پیمانی از طریق آزمون	۲۱۳

براساس ماده ۳۷ و ۳۸ آیین نامه اداری استخدامی و تشکیلاتی اعضای غیر هیات علمی دانشگاه مصوب ۹۳/۳/۳۷ تعداد ۲۹۵ نفر از پرسنل دانشگاه از پیمانی به رسمی آزمایشی و از رسمی آزمایشی به رسمی قطعی تبدیل وضعیت استخدامی پیدا کرده اند.

عنوان	سال ۱۳۹۶
تبدیل وضعیت استخدامی	۲۹۵

طبق مجوز شماره ۲۶۱۷۲ مورخ ۹۵/۱/۲۹ سازمان مدیریت و برنامه ریزی کشور تعداد ۱۰ نفر از کارکنان قراردادی دانشگاه با توجه به دارا بودن کارنامه قبولی آزمون ادواری به پیمانی تبدیل وضعیت پیدا کرده اند.

عنوان	سال ۱۳۹۶
تبدیل وضع پرسنل قراردادی دارای کارنامه قبولی آزمون ادواری	۱۰

باتوجه به اطلاعیه سازمان مدیریت و برنامه ریزی کشور از تعداد ۴۳۵۲ نفر کارکنان قراردادی تا کنون تعداد ۳۶۱۳ نفر موفق به دریافت شناسه شده اند.

عنوان	سال ۱۳۹۶
دریافت شناسه قراردادی	۳۶۱۳

براساس مجوز قانونی و نامه شماره ۲۰۵/۵۴۸/د مورخ ۹۴/۴/۱۹ و بند ۶ مجوز شماره ۲۰۹/۱۵۹۱/د مورخ ۹۵/۴/۸ معاونت محترم توسعه مدیریت و منابع وزارت بهداشت و مجوز قانونی و صورت جلسه هیات رئیسه شماره ۱۳۰ مورخ ۹۵/۵/۱۱ و ۱۳۴ مورخ ۹۵/۶/۱۵ تعداد ۳۰۰ مجوز در خصوص جذب نیروهای موسسه آوا سلامت صادر گردید که تعداد ۳۰۰ نفر در سیستم فعال می باشند.

عنوان	سال ۱۳۹۶
صدور ابلاغ شرکتی	۳۰۰

مدیریت امور پشتیبانی و رفاهی

جدول ۱- سایت مدیریت امور پشتیبانی و رفاهی دانشگاه

<http://mpa.iums.ac.ir>

جدول ۲- آمار کارکنان شاغل در مدیریت امور پشتیبانی و رفاهی برحسب مدرک تحصیلی در سال ۱۳۹۶

ردیف	واحدهای مدیریت امور پشتیبانی و رفاهی	دکترای حرفه‌ای	کارشناس ارشد	کارشناس	کاردان	دیپلم	زیر دیپلم	کل
۱	مدیر		۱	۰	۰	۰	۰	۱
۲	مسئول دفتر	۰	۰	۰	۰	۱	۰	۱
۳	پزشک معتمد	۱	۰	۰	۰	۰	۰	۱
۵	پزشک	۱	۰	۰	۰	۰	۰	۱
۶	کارشناس	۰	۱	۰	۰	۰	۰	۱
۷	سرپرست انبار	۰	۰	۰	۰	۱	۰	۱
۸	اداره امور قراردادها	۰	۱	۴	۰	۲	۱	۸
۹	اداره امور مالی	۰	۰	۳	۱	۴	۰	۸
۱۰	اداره خدمات	۰	۱	۲	۰	۱۱	۳۱	۴۵
۱۱	اداره تاسیسات	۰	۰	۲	۳	۱۳	۱۳	۳۱
۱۲	اداره تدارکات و کاربرداری	۰	۰	۰	۱	۳	۱	۵
۱۳	اداره رفاه و تعاون	۰	۳	۳	۰	۲		۸
۱۴	اداره دبیرخانه مرکزی و سامانه خدمات اداری	۰	۱	۰	۱	۷	۴	۱۳
۱۵	مهد کودک	۰	۲	۴	۱	۴	۴	۱۵
	مجموع	۲	۱۰	۱۸	۷	۴۸	۵۴	۱۳۹

جدول ۳- آمار کارکنان شاغل در مدیریت امور پشتیبانی و رفاهی برحسب نوع استخدام در سال ۱۳۹۶

ردیف	واحدهای مدیریت امور پشتیبانی و رفاهی	رسمی آزمایشی	رسمی قطعی	پیمانی	قرارداد حرفه ای	قرارداد غیر حرفه ای	سایر	کل
۱	مدیر	۰	۱	۰	۰	۰	۰	۱
۲	معاون مدیر	۰	۰	۰	۰	۰	۰	۰
۳	مسئول دفتر	۰	۰	۰	۰	۱	۰	۱
۴	پزشک معتمد	۰	۱	۰	۰	۰	۰	۱
۵	پزشک	۰	۱	۰	۰	۰	۰	۱
۶	کارشناس	۰	۱	۰	۰	۰	۰	۱
۷	سرپرست انبار	۰	۰	۰	۰	۱	۰	۱
۸	اداره امور قراردادها	۰	۲	۱	۲	۳	۰	۸
۹	اداره امور مالی	۰	۳	۰	۲	۳	۰	۸
۱۰	اداره خدمات	۰	۴	۰	۰	۴۱	۰	۴۵
۱۱	اداره تاسیسات	۰	۳	۰	۳	۲۵	۰	۳۱
۱۲	اداره تدارکات و کارپردازی	۰	۲	۰	۱	۲	۰	۵
۱۳	اداره رفاه و تعاون	۰	۵	۰	۲	۱	۰	۸
۱۴	اداره دبیرخانه مرکزی وسامانه خدمات اداری	۰	۶	۰	۰	۷	۰	۱۳
۱۵	مهد کودک	۰	۱	۰	۰	۱۲	۲	۱۵
	مجموع	۰	۳۱	۱	۱۱	۱۰۷	۱	۱۳۹

جدول ۴- سامانه الکترونیک در مدیریت امور پشتیبانی و رفاهی دانشگاه سال ۱۳۹۶

<http://eghamati.iums.ac.ir> سامانه اماکن اقامتی و تسهیلات بانکی و تور
<http://bpms.iums.ac.ir> سامانه بیمه تکمیلی

جدول ۵- مناقصه های انجام شده در مدیریت امور پشتیبانی و رفاهی دانشگاه سال ۱۳۹۶

- ۱- واگذاری امور ایاب ذهاب کارکنان
- ۲- واگذاری امور خودرو سواری
- ۳- واگذاری امور خدمات نظافتی ستاد مرکزی
- ۴- واگذاری امور هتلداری مرکز آموزشی و فرهنگی ایران(رامسر)
- ۵- واگذاری امور هتلداری هتل آپارتمان ابرار (مشهد مقدس)

جدول ۶- اماکن اقامتی ویژه کارکنان در مدیریت امور پشتیبانی و رفاهی دانشگاه سال ۱۳۹۶

۱. هتل آپارتمان ابرار (مشهد مقدس)
۲. مجتمع آموزشی و فرهنگی ایران(رامسر)
۳. هتل بوستان سرعین

جدول ۷- توافقنامه های اداره رفاه مدیریت امور پشتیبانی و رفاهی دانشگاه سال ۱۳۹۶

۱. قرارداد واگذاری امور هتلداری هتل ابرار مشهد
۲. قرارداد واگذاری امور هتلداری مرکز آموزشی و فرهنگی ایران(رامسر)
۳. قرارداد با هتل بوستان سرعین

جدول ۸- خدمات اداره رفاه مدیریت امور پشتیبانی و رفاهی دانشگاه سال ۱۳۹۶

۱	ارائه اقامتگاه در مشهد مقدس(هتل ابرار)
۲	ارائه اقامتگاه در شمال(رامسر)
۳	ارائه اقامتگاه هتل بوستان سرعین
۴	برگزاری تورهای یک روزه
۵	اعطای وام به کارکنان
۶	برگزاری جشن شب یلدا
۷	ارائه کارتهای چند منظوره سامان
۸	انجام امور مربوط به بیمه های تکمیلی کارکنان
۹	انجام امور مربوط به بیمه های اموال و مسئولیت
۱۰	انجام امور نگهداری فرزندان کارکنان پردیس همت در مهد کودک دانشگاه

گزارش عملکرد مدیریت امور پشتیبانی و رفاهی دانشگاه سال ۱۳۹۶

عملکرد اداره رفاه و تعاون

فعالیت‌های اداره رفاه و تعاون در سه حوزه به شرح ذیل می‌باشد.

۱- امور رفاهی

۱-۱ مراکز اقامتی (مشهد مقدس-شمال-سرعین)

۱-۲ تور (یک روزه)

۱-۳ وام

۱-۴ برگزاری جشنها (شب یلدا)

۱-۵ کارتهای تخفیف دار

۱-۶ سایر امور رفاهی

۲- بیمه

۱- اشخاص

۲- اموال

۳- مسئولیت

۴- مهد کودک

امور رفاهی

۱-۱-۱- مرکز اقامتی در مشهد مقدس (هتل ابرار)

از تاریخ ۱۳۹۶/۱/۱ تا ۱۳۹۶/۱۲/۲۹، ۱۷۰۵ خانوار (حداکثر ۵ نفر با فرد اصلی) با هزینه ۱/۰۰۰/۰۰۰ ریال برای هر خانوار به مدت ۳ شب و ۴ روز جهت استفاده از تسهیلات اقامتی مشهد مقدس معرفی شدند و هدایایی نیز به مسافران هتل دانشور از سوی دانشگاه اهدا گردید.

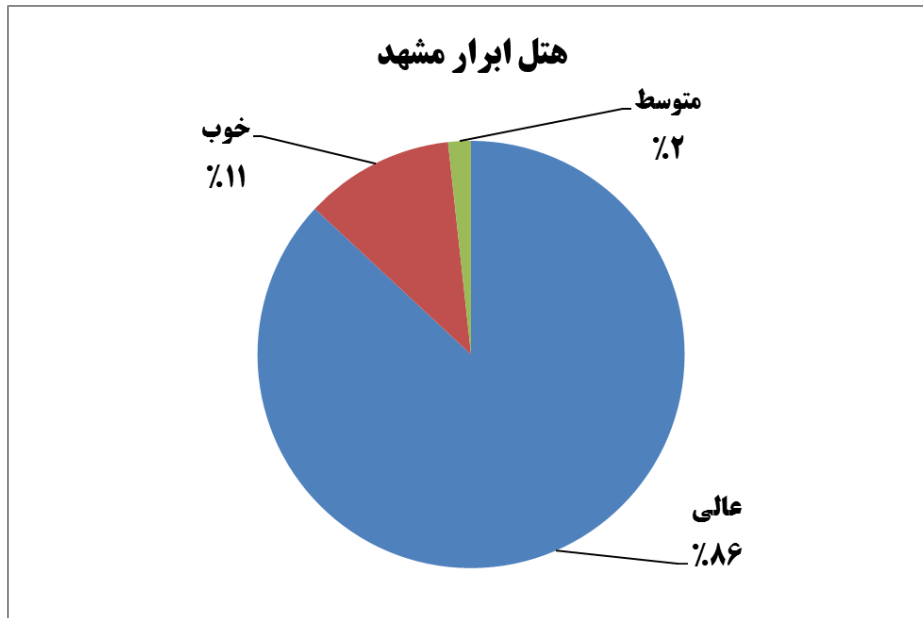
جدول ۹- آمار استفاده کنندگان از تسهیلات اقامتی هتل دانشور مشهد در سال ۹۶

تعداد خانوار	تعداد فرد اصلی و تبعی	تاریخ شروع دوره	تاریخ پایان دوره
۱۷۰۵	۸۴۸۰	۱۳۹۶/۱/۱	۱۳۹۶/۱۲/۲۹

فرم‌های نظر سنجی طراحی شده در خصوص میزان رضایتمندی کارکنان از هتل دانشور پایش گردید که نتایج نظرسنجی در جهت برنامه ریزی هر چه بهتر تسهیلات اقامتی به شرح ذیل می‌باشد.

جدول ۱۰- میزان رضایتمندی کارکنان از هتل دانشور در سال ۹۶

متوسط	خوب	عالی
٪۲	٪۱۲	٪۸۸



۱-۱-۲- مرکز اقامتی شمال (رامسر)

- از تاریخ ۱۳۹۶/۱/۱، ۱۲۰۷ خانوار (حداکثر ۵ نفر با فرد اصلی) با هزینه ۱/۰۰۰/۰۰۰ ریال برای هر خانوار به مدت ۳ شب و ۴ روز جهت استفاده از تسهیلات اقامتی مجتمع آموزشی و فرهنگی ایران در رامسر معرفی شدند.

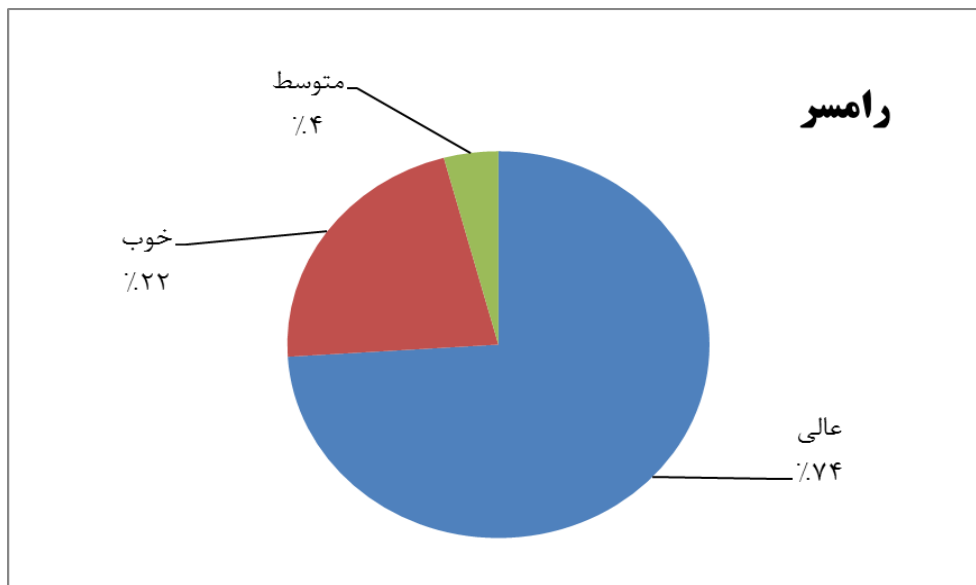
جدول ۱۱- آمار استفاده کنندگان از تسهیلات اقامتی رامسر در سال ۹۶

تعداد خانوار	تعداد فرد اصلی و تبعی	تاریخ شروع دوره	تاریخ پایان دوره
۱۲۰۷	۵۹۱۲	۱۳۹۶/۱/۱	۱۳۹۶/۱۲/۲۹

فرم های نظر سنجی طراحی شده در خصوص میزان رضایتمندی کارکنان از مجتمع آموزشی و فرهنگی ایران در رامسر پایش گردید که نتایج نظرسنجی در جهت برنامه ریزی هر چه بهتر تسهیلات اقامتی به شرح ذیل می باشد.

جدول ۱۲ - میزان رضایتمندی کارکنان از مجتمع آموزشی و فرهنگی ایران (رامسر) در سال ۹۶

خوب	خوب	متوسط
٪۷۴	٪۲۲	٪۴



۳-۱-۱ - مرکز اقامتی سرعین

- از تاریخ ۱۳۹۶/۴/۱، ۸۶۵ خانوار (حداکثر ۷ نفر با فرد اصلی) با هزینه ۱/۰۰۰/۰۰۰ ریال برای هر خانوار به مدت ۳ شب و ۴ روز حداکثر ۵ نفر هزینه اقامت هر نفر اضافه حداکثر تا ۲ نفر ۳/۰۰۰/۰۰۰ ریال جهت استفاده از تسهیلات اقامتی هتل بوستان سرعین در سرعین معرفی شدند

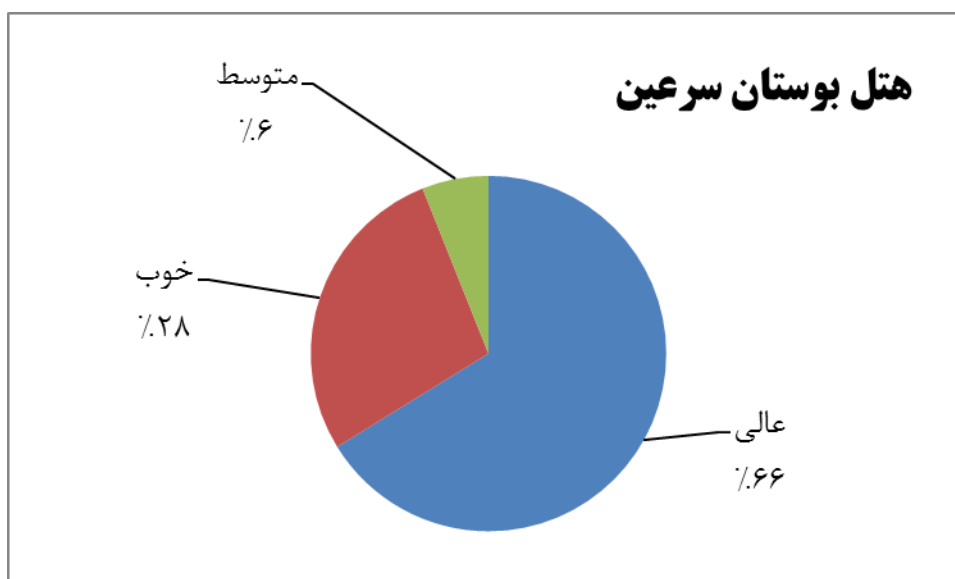
فرم های نظر سنجی طراحی شده در خصوص میزان رضایتمندی کارکنان از هتل بوستان سرعین در سرعین پایش گردید که نتایج نظرسنجی در جهت برنامه ریزی هر چه بهتر تسهیلات اقامتی به شرح ذیل می باشد.

جدول ۱۱- آمار استفاده کنندگان از تسهیلات هتل بوستان سرعین در سال ۹۶

تعداد خانوار	تعداد فرد اصلی و تبعی	تاریخ شروع دوره	تاریخ پایان دوره
۸۶۵	۴۱۵۷	۱۳۹۶/۴/۱	۱۳۹۶/۶/۳۱

میزان رضایتمندی کارکنان از هتل سرعین در سال ۹۶

خوب	متوسط	ضعیف
۶۶٪	۲۸٪	۶٪



۱-۲-۱- تورهای یک روزه

- در سال ۹۶، ۶۹۰ خانوار (حداکثر ۳ نفر با فرد اصلی) در قالب ۵ تور با هزینه ۲۰۰/۰۰۰ ریال برای هر نفر از تورهای یک روزه دانشگاه استفاده نمودند.

جدول ۱۳- آمار تورهای برگزار شده در سال ۹۶

نام تور	تعداد فرد اصلی و تبعی	تعداد خانوار
کاشان نیاسر	۱۷۰	۶۴
کاشان نیاسر	۱۶۰	۶۳
دریاچه شورمست	۱۲۰	۴۳
قلعه رودخان	۱۲۰	۴۲
دریاچه شورمست	۱۲۰	۴۰
جمع کل	۶۹۰	۲۵۲

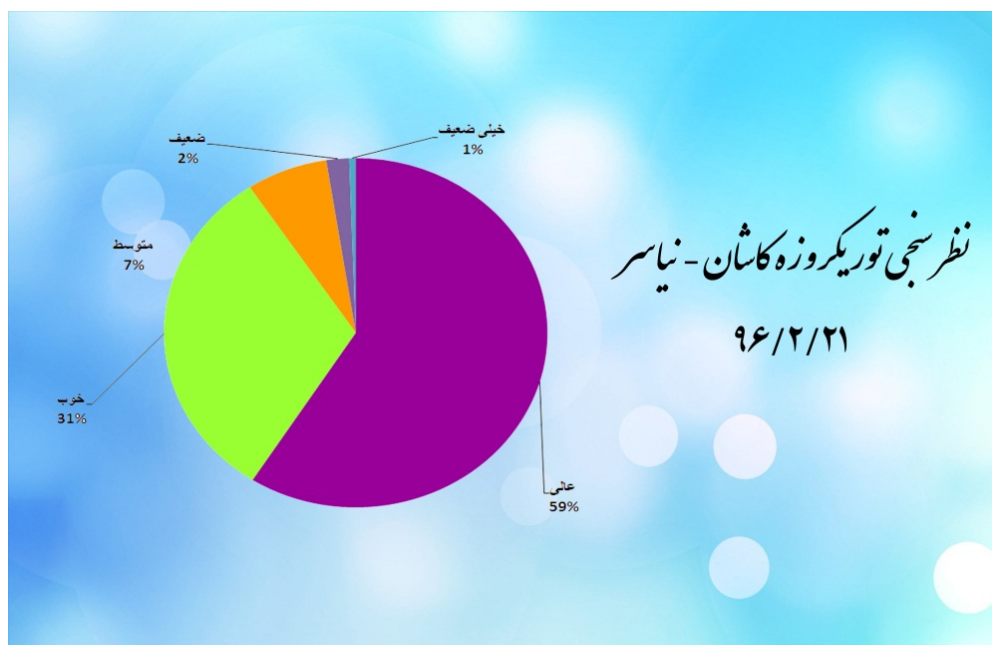
۱-۱-۲-۱- تور کاشان - نیاسر در تاریخ ۹۶/۲/۲۱

نام تور	تعداد خانوار	تعداد فرد اصلی و تبعی
کاشان-نیاسر	۶۴	۱۷۰

جدول ۱۴- میزان رضایتمندی کارکنان از تور کاشان- ایبانه در تاریخ ۹۶/۲/۲۱

عالی	خوب	متوسط	ضعیف	خیلی ضعیف
۵۹٪	۳۱٪	۷٪	۲٪	۱٪

در مجموع ۹۰٪ نظرات عالی و خوب نسبت به دوره اول تور کاشان- ایبانه داشتند.



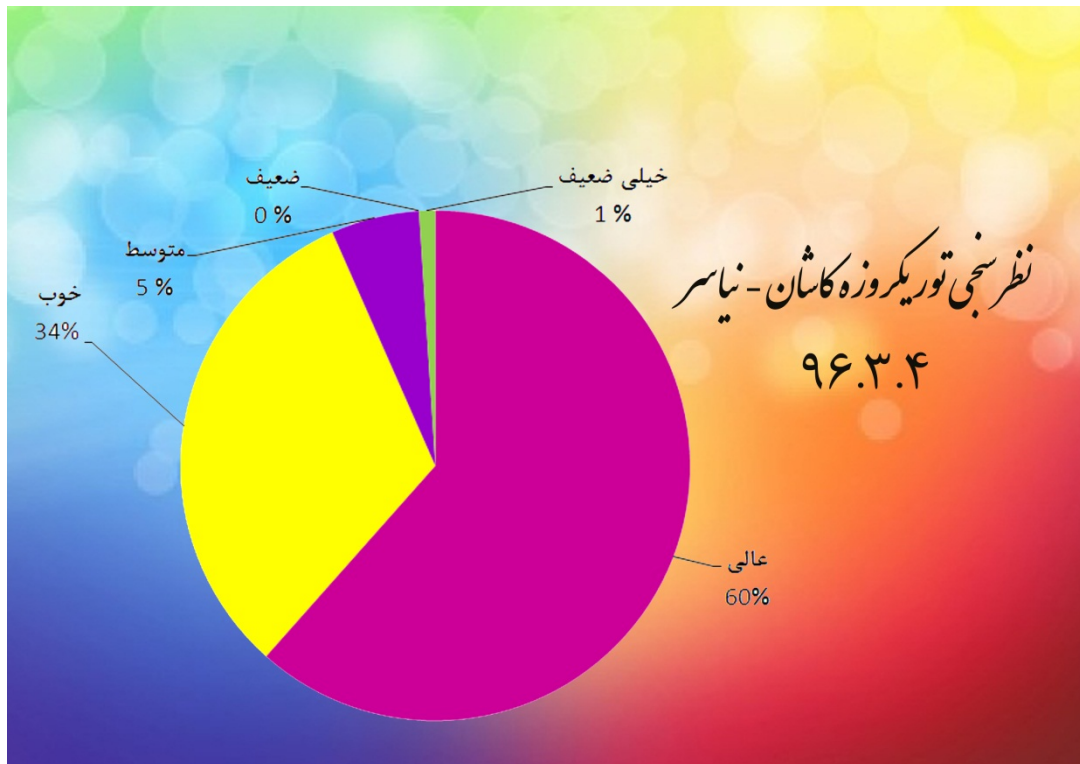
۹۶/۳/۴ - ۲-۱-۲-۱ - تور کاشان - نیاسر در تاریخ ۹۶/۳/۴

تعداد خانوار	تعداد فرد اصلی و تبعی	نام تور
۶۳	۱۶۰	کاشان-نیاسر

جدول ۱۵- میزان رضایتمندی کارکنان از تور کاشان- ایبانه در تاریخ ۹۶/۳/۴

عالی	خوب	متوسط	ضعیف	خیلی ضعیف
۶۰٪	۳۴٪	۵٪	۱٪	۰٪

در مجموع ۹۴٪ نظرات عالی و خوب نسبت به دوره دوم تور کاشان- نیاسر داشتند.



۳-۱-۲-۱- تور دریاچه شورمست در تاریخ ۹۶/۴/۲۲

تعداد فرد اصلی و تبعی	تعداد خانوار	نام تور
۱۲۰	۴۳	دریاچه شورمست

جدول ۱۶- میزان رضایتمندی کارکنان از تور دریاچه شورمست در تاریخ ۹۶/۴/۲۲

خیلی ضعیف	ضعیف	متوسط	خوب	عالی
۰٪	۰٪	۳٪	۲۱٪	۷۶٪

در مجموع ۹۷٪ نظرات عالی و خوب نسبت به تور دریاچه شورمست داشتند.



۳-۱-۲-۱- تور قلعه رودخان در تاریخ ۹۶/۵/۵

تعداد فرد اصلی و تبعی	تعداد خانوار	نام تور
۱۲۰	۴۲	قلعه رودخان

جدول ۱۷- میزان رضایتمندی کارکنان از تور قلعه رودخان در تاریخ ۹۶/۵/۵

خیلی ضعیف	ضعیف	متوسط	خوب	عالی
%۰	%۰	%۱۰	%۲۰	%۷۰

درمجموع ۹۰٪ نظرات عالی و خوب نسبت به تور قلعه رودخان داشتند.



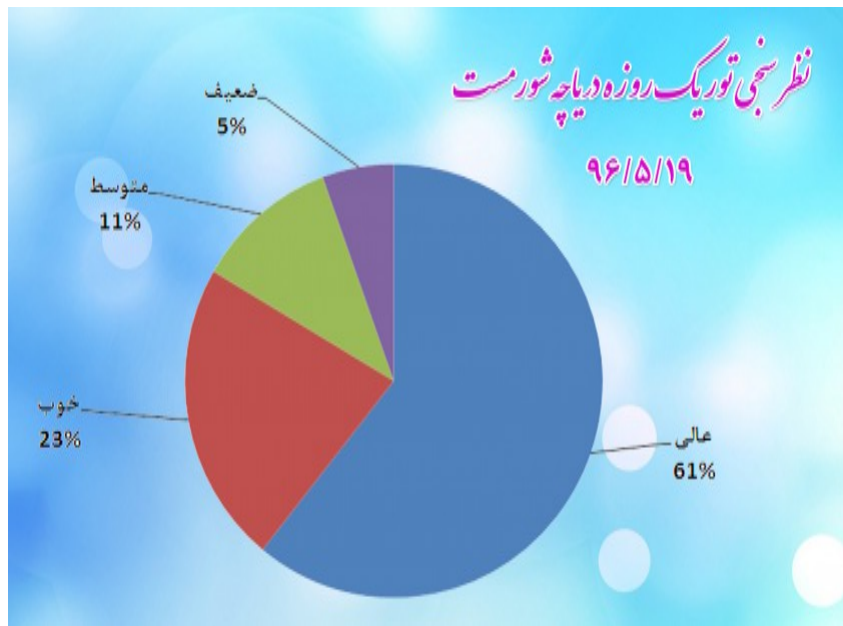
۳-۱-۲-۱ تور دریاچه شورمست در تاریخ ۹۶/۵/۱۹

نام تور	تعداد خانوار	تعداد فرد اصلی و تبعی
دریاچه شورمست	۴۰	۱۲۰

جدول ۱۸- میزان رضایتمندی کارکنان از تور قلعه رودخان در تاریخ ۹۶/۵/۵

خیلی ضعیف	ضعیف	متوسط	خوب	عالی
۰	%۵	%۱۱	%۲۳	%۶۱

در مجموع ۸۴٪ میزان رضایتمندی نسبت به تور دریاچه شورمست داشتند.



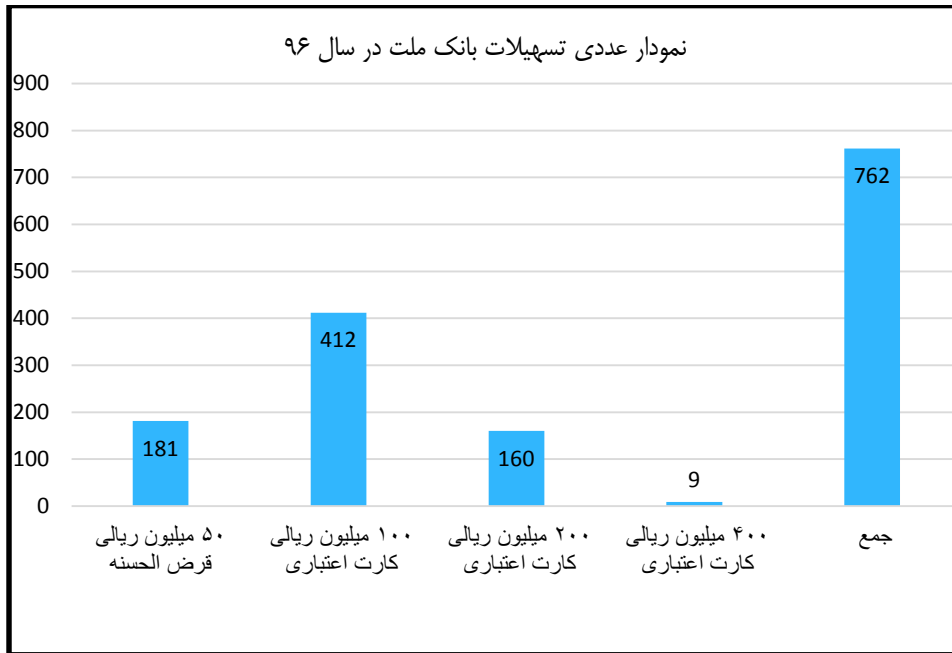
۱-۳- وام

بانک ملت :

در سال ۹۶ مبلغ ۸۵,۸۵۰,۰۰۰,۰۰۰ ریال تسهیلات بانکی ۵۰ میلیون ریالی قرض الحسنه با کارمزد ۴ درصد، ۱۰۰ میلیون ریالی با سود ۱۸ درصد، ۲۰۰ میلیون ریالی با سود ۱۸ درصد و ۴۰۰ میلیون ریالی با سود ۱۸ درصد به پرسنل دانشگاه پرداخت گردیده است.

جدول ۱۹- وامهای بانک ملت به کارکنان در سال ۹۶

بانک ملت ۹۶	۵۰ میلیون ریالی قرض الحسنه	۱۰۰ میلیون ریالی کارت اعتباری	۲۰۰ میلیون ریالی کارت اعتباری	۴۰۰ میلیون ریالی کارت اعتباری	جمع
تعداد	۱۸۱	۴۱۲	۱۶۰	۹	۷۶۲
مبلغ وام	۹,۰۵۰,۰۰۰,۰۰۰	۴۱,۲۰۰,۰۰۰,۰۰۰	۳۲,۰۰۰,۰۰۰,۰۰۰	۳۶۰۰,۰۰۰,۰۰۰	۸۵,۸۵۰,۰۰۰,۰۰۰



بانک مهر ایران

در سال ۹۶ مبلغ ۴۲,۹۰۰,۰۰۰,۰۰۰ ریال تسهیلات بانکی ۵۰، ۱۰۰ و ۱۵۰ میلیون ریالی قرض الحسنه با کارمزد ۴٪ به پرسنل دانشگاه پرداخت شده است.

جدول ۱۹- وامهای بانک مهر ایران به کارکنان در سال ۹۶

سال	مبلغ وام	سرانه هر نفر	تعداد وام گیرندگان	تعداد اعضای سامانه	درصد وام گیرندگان به کل اعضای سامانه
سال ۹۶	۴۲,۹۰۰,۰۰۰,۰۰۰	۳,۵۱۲,۹۳۸	۳۷۷	۱۲۲,۱۲	۳,۱

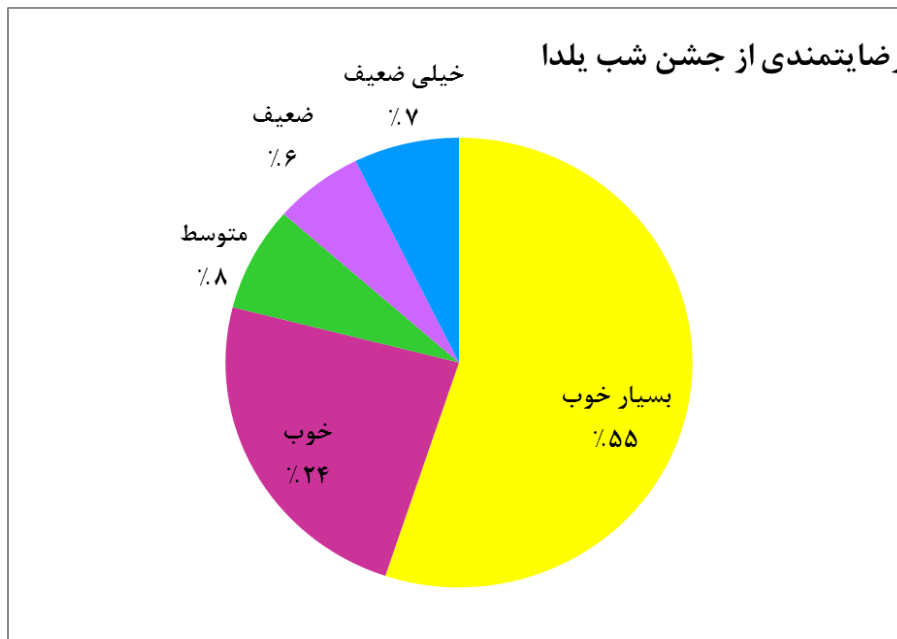
۱-۵- جشن شب یلدا

فرم های نظرسنجی طراحی شده در خصوص میزان رضایتمندی پرسنل از جشن شب یلدا پایش گردید که نتایج نظرسنجی در جهت برنامه ریزی هرچه بهتر برنامه های رفاهی به شرح ذیل می باشد:

- تعداد شرکت کنندگان: ۳۰۰
- تعداد شرکت کننده ستاد دانشگاه: ۵۰ نفر بزرگسال + ۶۰ نفر کودک
- تعداد واحدهای تابعه: ۷۵ نفر بزرگسال + ۹۰ نفر کودک
- تعداد فرم های تکمیل شده نظرسنجی ۱۱۷

جدول ۲۰- میزان رضایتمندی کارکنان از شب یلدا ۲۷ آذر ۱۳۹۶

خیلی ضعیف	ضعیف	متوسط	خوب	بسیار خوب
۷٪	۶٪	۸٪	۲۴٪	۵۵٪



۱-۶ کالا برگ (توزیع ۱۵۵۳۸ به ۶۱ واحد)

*** با توجه به هماهنگی های انجام شده با شرکت پایش به تعداد ۱۵۵۳۸ کالا برگ تخفیف دار جهت خرید کالاهای شب عید (ماتو-شلوار-کفش-کت و شلوار و...) به کارکنان دانشگاه تسویع گردید.

۱-۷ کارتهای تخفیف دار (توزیع ۴۰۰۰ کارت بازدید از دلفین ها و شیردریایی به رابطین رفاهی)

شماره تلفن های رزرو:
 ۸۸۶۲۰۳۰۰ - ۶۵۵۴۹۱۰۸
 ۴۴۱۶۲۱۳۸ - ۸۸۶۲۰۳۲۰
 ۶۵۵۴۹۱۰۴ - ۸۸۶۲۳۶۵۰
 ۴۴۱۶۲۱۳۱ - ۸۸۶۲۳۶۵۱
 ۸۸۶۱۶۲۰۴ - ۸۸۶۱۶۲۱۱

۹۶/۱۱/۱۵ اعتبار
 جهت کسب اطلاعات بیشتر به سایت رسمی مجموعه مراجعه فرماید
www.dolphintehran.com
 حتماً با رزرو قبلی از مجموعه استفاده نمایید.
 زیر ۳ سال رایگان می باشد.

تخفیف استثنایی 60%
 سایت رسمی مجموعه
www.dolphintehran.com
 نمایش مهیج و مفرح دلفین ها و شیردریایی
در دلفیناریوم سرپوشیده برج میلاد تهران

۲- بیمه

امور بیمه ای دانشگاه در ۳ شاخه اشخاص، اموال، مسئولیت توسط اداره رفاه (واحد بیمه) انجام می پذیرد.

۱-۲- بیمه اشخاص

در سال ۹۶ انتخاب شرکت بیمه گر از طریق برگزاری مناقصه صورت گرفت که شرکت بیمه آرمان با ارائه حداقل نرخ به جداول پیشنهادی دانشگاه به عنوان برنده مناقصه انتخاب گردید.

جدول ۲۱- بیمه شدگان تکمیلی کارکنان در سال ۹۶

مبلغ حق بیمه (ریال)	تعداد نفرات بیمه شده	طرح
۱/۰۰۰/۰۰۰	۲۰۵۳	طلایی
۳۷۵/۰۰۰	۴۰۵۵	نقره ای
۲۴۵/۰۰۰	۷۶	برنز
	۶۱۸۴	جمع

۲-۲- بیمه اموال و مسئولیت

در حال حاضر ۱۰۰ درصد مراکز تحت پوشش بیمه آتش سوزی می باشند، طبق درخواست واحدهای تابعه دانشگاه، ۱۰۰ درصد اتومبیلهای دولتی درخواست شده تحت پوشش بیمه ثالث و بیمه بدنه قرار گرفته اند. کلیه مراکز تحت پوشش مسئولیت مدیران و فنی می باشند، کلیه خوابگاهها و ورزشگاهها بیمه آتش سوزی و مسئولیت اشخاص ثالث قرار گرفته اند.

جدول ۲۲- قراردادهای اموال در سال ۹۶

مبلغ	نوع بیمه	ردیف
۱۲۵,۳۴۸,۰۲۳	بیمه آسانسور	۱
۳,۷۲۱,۷۴۳,۶۲۳	بیمه مسئول فنی	۲
۴,۸۶۵,۵۲۹,۰۳۵	بیمه آتش سوزی	۳
۱,۴۷۴,۲۷۲,۸۶۹	بیمه ثالث و بدنه	۴
۱,۲۰۹,۸۷۲,۰۳۰	بیمه اردو و متفرقه	۵
۱۱,۳۹۶,۷۶۵,۵۸۰	جمع کل	

مهد کودک

عملکرد مهد کودک دانشگاه در سال ۹۶

۱. ویزیت نمودن کلیه کودکان مهد کودک توسط متخصص کودک در مرکز بهداشت معاونت دانشجویی.
 ۲. برگزاری کلاس لگوی آموزشی.
 ۳. گذراندن کارورزی توسط دانشجویان دانشکده پرستاری در مهد کودک.
 ۴. برگزاری جلسات مختلف با اولیاء و همکاران مهد کودک.
 ۵. برگزاری کلاس آموزشی نمایش خلاق برای کودکان.
 ۶. برگزاری نمایش آموزشی توسط گروه نمایش عموقصه.
 ۷. برگزاری مسابقه آمادگی جسمانی به مناسبت ایام مبارک دهه فجر
 ۸. راه اندازی کتابخانه در مهد کودک برای کودکان
 ۹. برگزاری جشن شب یلدا برای کلیه کودکان مهد کودک واحد های مختلف.
 ۱۰. تهیه عکس از کلیه کودکان مهد کودک واحد های مختلف توسط عکاس در جشن شب یلدا.
 ۱۱. حضور پزشک یک روز در هفته در مهد کودک
 ۱۲. برگزاری جشنواره مختلف برای کودکان.
 ۱۳. برگزاری کلاس قرآن.
 ۱۴. شستشوی پتو، و روفرشی های مهد کودک.
 ۱۵. تهیه و توزیع عکس شب یلدا برای کلیه کودکان واحد های مختلف دانشگاه
 ۱۶. تشکیل کلاس پیش دبستانی
 ۱۷. تهیه فرم نظر سنجی در ارتباط با عملکرد مهد کودک و تکمیل آن توسط اولیاء کلاسهای مختلف مهد کودک
- نتیجه نظرسنجی عملکرد مهد کودک در سال ۱۳۹۶ به شرح زیر می باشد:

جدول ۲۳- نظرسنجی از مادران در خصوص عملکرد مهد کودک در نیمه دوم سال ۹۶

میزان	درجه رضایتمندی
۵۰٪	عالی
۳۰٪	خوب
۱۹٪	متوسط
۱٪	ضعیف



تعداد کل کودکان ۹۳ نفر

مقاطع سنی و تعداد کودکان در مهد کودک:

شیرخوار: ۶ تا ۲۴ ماهگی تعداد کودکان ۱۴ نفر

نوپا: ۲ تا ۳ سالگی تعداد کودکان ۲۶ نفر

نوباوه ۱: ۳ تا ۴ سالگی تعداد کودکان ۲۱ نفر

نوباوه ۲: ۴ تا ۵ سالگی تعداد کودکان ۱۵ نفر

پیش دبستانی: ۵ تا ۶ سالگی تعداد کودکان ۱۷ نفر

کلاسهای آموزشی فوق برنامه عبارتند از: قرآن - زبان انگلیسی - نمایش خلاق - رباتیک - آمادگی جسمانی - ارگ - ارف -

لگوی آموزشی - نقاشی

نقاط قوت:

۱. فراهم نمودن امکانات رفاهی برای همکاران دانشگاه به دلیل محیط مناسب مهد کودک برای آموزش و نگهداری کودکان در سنین مختلف.

۲. اجرای برنامه های مختلف آموزشی برای کلیه کودکان مقاطع مختلف مهد کودک بدلیل همکاری مشاور آموزشی با مهد کودک.

۳. ویزیت نمودن کودکان توسط متخصصین بدلیل همکاری مرکز بهداشت با مهد کودک.

۴. بر طرف نمودن مشکلات بهداشتی بدلیل حضور کارشناس بهداشت در مواقع ضروری در مهد کودک.

۵. ارائه برنامه تغذیه مناسب تربری کودکان بدلیل مشاوره با متخصص تغذیه.

نقاط ضعف:

۱. مشکلات بهداشتی بدلیل کمبود نیروی انسانی، نبودن فضای مناسب برای تحویل دادن و تحویل گرفتن کودکان از اولیاء و همچنین نبودن فضای مناسب برای نگهداری کفش کودکان و پرسنل.

۲. عدم پذیرش همه کودکان متقاضی استفاده از مهد کودک بدلیل کمبود نیروی انسانی.

۳. عدم فعالیتهای فیزیکی مناسب برای رشد کودکان بدلیل نامناسب بودن فضای بازی و کمبود اسباب بازی مورد نیاز.

گزارش عملکرد اداره تأسیسات در سال ۹۶

- سرویس سالیانه دستگاه چیلر جذبی ابارا و سرما افزین همراه با اسید شویی
- داکت کشی همراه با کابل کشی تلفن برق و شبکه آی تی در طبقه همکف کتابخانه مرکزی
- مفصل زدن کابل ۳۰۰ مربوط به آبرسانی محوطه
- سرویس کامل الکترو موتور برج های خنک کننده دستگاه ابارا و سرما افزین
- گیرس کاری و رفع ایراد تمامی الکترومپ های فعال داخل موتورخانه مرکزی
- بریدن کلکتور ۱۲ اینچ خط دهش از بوستر پمپ های معاونت دانشجویی و ستاد و چوش دو عدد فلنج ۱۲ اینچ و نصب یک عدد شیر ۱۲ اینچ
- تعویض واشر های ۴ و ۱۰ اینچ مربوط به دیگ بخار
- تعمیر بانک خازن از قبیل تعویض خازن ها و رگولاتور
- تعمیر الکترو موتور برج شماره ۳
- تزریق ۴۵ لیتر آب مقطر و ۴ لیتر الکل به دستگاه ابارا
- اسیدشویی و تعویض تمامی واشر های مربوط به مبدل صفحه ای اسپزخانه
- ترمیم سیستم اعلان و اطفای حریق ساختمان ستاد مرکزی
- تعویض لامپ های ۴۵۰ وات همراه با قطعات تیرهای روشنایی محوطه دانشگاه هر ساله
- باز سازی اعلان و اطفای حریق مخزن کتابخانه مرکزی
- لوله کشی خط گاز جهت ساختمان جدید حراست و چیلر اتاق جلسات جدید ساختمان همایش های رازی
- تخلیه و لای رویی حوضچه هوادهی تصفیه خانه
- نصب و تعویض ۶۵۰ عدد قاب مهتابی اس ان بی در کلاس های ساختمان پیراپزشکی
- عایق کاری (ایزو گام) پشت بام ساختمان معاونت دانشجویی و پزشکی
- سرویس دستگاه سانترال (تلفنخانه مرکزی) هر ساله ۲ مرحله
- نصب دوربین در محوطه کلی و داخلی ساختمان های دانشگاه در سال ۹۶-۹۵
- بازسازی سیستم اعلان و اطفای حریق ساختمان همایش های رازی در سال ۹۶-۹۵
- نصب تلویزیون و ال ای دی در سالن اصلی ساختمان همایش های رازی
- بازسازی کلی سرویس بهداشتی های ساختمان همایش های رازی
- نصب گیت ورود و خروج در ساختمان ستاد و کتابخانه مرکزی و درب ورودی اصلی در سال ۹۵ و ۹۶
- تعویض هواسازهای ساختمان همایش های رازی (دو دستگاه)

عملکرد اداره خدمات عمومی در سال ۹۶

- اخذ کارت بهداشت پرسنل (نظافتچی، آبدارچی و کارکنان مهد کودک) ۳۸ نفر
- اخذ مجوز طرح ترافیک سالیانه و توزیع آن
- کنترل روزانه تردد سرویس های ایاب و ذهاب و ثبت ساعت ورود و خروج روزانه (۱۷ دستگاه اتوبوس ۳۴ دستگاه مینی بوس)
- محاسبه ماهیانه هزینه سوخت خودروهای در اختیار ستاد مرکزی دانشگاه بر اساس کیلومتر و کارت سوخت (۱۴ دستگاه)
- بررسی در خواسته های ارسالی از مدیریتهای به منظور استفاده از سرویس خودرو سواری و هماهنگی با واحد نقلیه (۲۳۳۰ تیرپد ماهیانه و ۲۲۰۰ ساعت خودرو در اختیار)
- پذیرایی از مهمانان و مدعوین همایشها، جلسات و کنفرانسهایی که در ستاد برگزار می شود
- تهیه توزیع دو دست لباس جهت پرسنل (نظافتچی، آبدارچی، فضای سبز و مهد کودک) به تعداد ۳۷ نفر
- انجام امور مربوط به شارژ ارتقاء و پشتیبانی اینترنت پر سرعت مدیران و کار شناسان
- نظارت بر کار رستوران دانشگاه از طریق قرارداد با پیمانکار بخش خصوصی
- حفظ نگهداری فضای سبز مطابق با تقویم نگهداری فضای سبز ۱۳۹۶
- بازسازی فضای سبز به قرار ۱۵۰۰ متر مربع شامل (چمن، گلکاری، کاشت درختچه و) از ضلع های شمال غربی، شمال شرقی و جنوبی دانشگاه
- احداث پارکینگ ضلع شرقی دانشگاه به وسعت ۲۹۰۰ متر مربع

عملکرد اداره حسابداری در سال ۹۶

- ◆ گزارش عملکرد درآمد
 - ۱. شناسایی مراکز درآمد زا و اخذ مجوز لازم جهت واگذاری و انعقاد قرارداد
 - ۲. انجام ثبتهای درآمد مربوط به سالن همایشها ، هتلها ، فروش املاک و مهد کودک
 - ۳. کنترل تراز درآمد واحد با ستاد
 - ۴. تهیه صورت تطبیق درآمد
 - ۵. ارائه گزارشهای درآمد اخذ شده طی دوره به مدیریت
- ◆ گزارش عملکرد در رسیدگی
 - ۱. سند رسی اسناد و کنترل مدارک مثبت و برطرف کردن و اخواهی اسناد
 - ۲. پیگیری در تسریع ارسال مدارک از شرکت و کارپردازان جهت افزایش سرعت در روند کار
 - ۳. پاسخگویی به کارشناس رسیدگی مستقر در واحد
 - ۴. طی ۱۲ ماهه سال ۹۶ کاربررسی و سند رسی اسناد صادره به تعداد ۴۹۸۸ سند صورت گرفت
 - ۵. تهیه گزارش کسورات اعمال شده جهت شرکتها (بیمه ، مالیات) و ارائه گزارش در خصوص شرکتهای مذکور
- ◆ گزارش عملکرد دفترداری
 - ۱. بررسی و کنترل اسناد صادر شده در سیستم روزآمد (پایس اسناد)
 - ۲. تکمیل و تصحیح فرمهای ارسال شده از ستاد
 - ۳. تهیه گزارشات مربوطه از جمله تفریغ بودجه ، مغایرت بانکی و...
 - ۴. کنترل نهایی هزینه های براساس تفاهم نامه
 - ۵. کنترل سپرده های واریزی شرکتهای
 - ۶. صدور چک اسناد پرداختی

◆ گزارش عملکرد قرارداد

۱. انعقاد قرارداد در حد معاملات متوسط در حوزه مدیریت امور عمومی
۲. کنترل محاسبات انجام شده و مبالغ درج شده در قرارداد که توسط واحد برونسپاری انجام شده و در صورت لزوم تصحیح مبالغ
۳. اخذ استعلام جهت انعقاد قرارداد های جدید در حد معاملات متوسط
۴. پرداخت قرارداد ها براساس گزارش و تایید ناظر مربوطه پس از اخذ دستور پرداخت
۵. کنترل بازه زمانی قراردادهای و پیگیری در خصوص انعقاد قراردادهای جدیدیا تمدید قرارداد قبل از پایان .

◆ گزارش عملکرد اعتبارات :

۱. بررسی هزینه های سال گذشته و پیش بینی و برآورد هزینه های سال جاری به منظور تهیه تفاهم نامه و اخذ اعتبار بابت هزینه های طی سال

۲. پیگیری اعتبار لازم طبق تفاهم نامه از طریق مدیریت امور مالی براساس ^{1/12} ماهانه
۳. پیگیری و اخذ اعتبار لازم جهت برنامه و همایشهای ارجاع شده مربوط به وزارت بهداشت
۴. هماهنگی با ستاد و رفع مغایرت و ارائه گزارش عملکرد تنظیم شده
۵. کنترل دریافتیهای انجام شده از ستاد و بودجه در رابطه با منابع، ردیف و برنامه و فصل
۶. ارائه گزارش و عملکرد های مربوط به مدیریت مالی و مدیریت نظارت

جدول ۲۴- درآمد مدیریت امور پشتیبانی و رفاهی دانشگاه علوم پزشکی ایران در سال ۱۳۹۶

توضیحات	مبلغ کل	مبلغ درآمد (تفکیکی)		محل درآمد
درآمد اجاره سالن همایشها	۳۱/۶۹۶/۵۴۷/۵۰۰	۳۱/۶۹۶/۵۴۷/۵۰۰		سالن همایش رازی
واریزی پرسنل بابت هتلهای شهر مشهد + خزرآباد شهر ساری + تورهای تفریحی کارکنان	۱۷/۷۴۶/۷۹۷/۶۳۵	۵/۲۲۷/۶۵۱/۵۴۲	هتل ها	سایر درآمدها
شهریه مهد کودک فرزندان پرسنل (پردیس دانشگاه)		۲۳۸/۳۶۲/۰۰۰	مهد کودک	
متفرقه (خودروهای اسقاط، مربی مهد کودک ...)		۷۳۲/۹۴۶/۷۱۳	واریزی های متفرقه	
درآمد حاصل از فروش اوراق مشارکت مناقصات		۲۹۱/۶۷۳/۰۰۵	مناقصه	
الف - بیلپورد سه وجهی ب - اجاره ملک بانک تجارت خیابان طالقانی ج - اجاره رستوران دانشگاه یکساله وبوفه د - اجاره آژانس درب ورودی دانشگاه ه - اجاره شرکت تعاونی		۴۹/۴۴۳/۳۴۵/۱۳۵	۱۱/۲۵۶/۱۶۴/۳۷۵	
		۴۹/۴۴۳/۳۴۵/۱۳۵	جمع کل	

◆ گزارش عملکرد سایر امور :

۱. برگ شماره و اسکن و بایگانی اسناد تا زمان تحویل مدیریت امور مالی
۲. ثبت مربوط ، معاملات فصلی در سامانه دارائی
۳. کنترل و تصحیح اطلاعات ارسالی از مدیریت امور مالی و ارسال مجدد به امور مالی در مناسبتها و ارسال فیش واریزی به شرکت جهت شارژ کارتهای چند منظور سامان

جدول ۲۵- هزینه های مدیریت امور پشتیبانی و رفاهی دانشگاه علوم پزشکی ایران در سال ۱۳۹۶

فهرست هزینه ها	مبلغ کل هزینه	
<ul style="list-style-type: none"> - قراردادهای مدیریت آمار - قراردادهای خدماتی - قراردادهای دفتر فنی - قراردادهای دفتر بودجه - قراردادهای حراست - قراردادهای دفتر ریاست - سایر قراردادها 	۷۴/۴۳۸/۸۸۲/۱۴۳	قراردادها
<ul style="list-style-type: none"> - خرید لوازم مصرفی و - پرداخت حق الزحمه و اجرت - تعمیر و نگهداری - متفرقه 	۴۳/۸۱۹/۷۲۹/۰۶۸	هزینه های جاری
<ul style="list-style-type: none"> - برنامه همایش های وزارتخانه - خرید لوازم آزمایشگاهی و مصرفی 	۵۶/۲۹۵/۳۲۱/۸۶۰	هزینه های برگزاری همایشهای وزارت بهداشت
<ul style="list-style-type: none"> - تعمیر و بازسازی سالن همایش های رازی - خرید (تملك) جهت سایر واحدها حسب دستور معاونت محترم توسعه مدیریت و برنامه ریزی منابع 	۱۶/۴۱۰/۰۰۰/۰۰۰	هزینه عمرانی
	۷/۵۰۴/۳۹۵/۳۵۱	هزینه تملك
<ul style="list-style-type: none"> - پایگاه تابستانی - ورزش - تشریفات - تورها 	۸/۹۳۸/۰۰۳/۸۴۳	ماده ۴۵
- عوارض ،اموال ومسئولیت مدنی و...	۱۱/۷۰۸/۳۲۷/۰۲۶	هزینه بیمه

عملکرد اداره دبیرخانه مرکزی و سامانه خدمات اداری

جدول ۲۶- عملکرد اداره دبیرخانه مرکزی و سامانه خدمات اداری

ردیف	شرح	تعداد
۱	دریافت و ثبت نامه توسط اتوماسیون دانشگاه (وارد)	۲۲۷۹۷
۲	دریافت و ثبت و ارسال نامه از طریق اتوماسیون اداری وزارت بهداشت و کلیه دانشگاه های علوم پزشکی سراسر کشور	۱۳۷۲۱
۳	نامه های دریافتی از طریق پست	۱۰۶۶۸
۴	دریافت و ثبت و ارسال نامه از طریق سیستم پیام دولت	۳۵۵
۵	نامه های ارسالی (صادر)	۲۱۲۰۷
۶	نامه های ارسالی از طریق پست	۹۶۱۹
۷	نامه های ارسالی به صورت حضوری	۳۶۹۲۷
۸	نامه های ارسالی به صورت محرمانه	۲۶۵۶
۹	ارسال نامه توسط نامه رسان داخلی دانشگاه	۱۳۸۴۰۰
۱۰	پاسخگویی تلفنی به ارباب رجوع در خصوص پیگیری نامه ها در دبیرخانه و سامانه خدمات اداری و پیامک	۲۱۵۰۰
۱۱	پاسخگویی حضوری به ارباب رجوع در سامانه خدمات اداری	

عملکرد اداره امور قراردادها در سال ۹۶

- برگزاری کمیسیون مناقصات
- برگزاری مزایدهات و ترک تشریفات
- برگزاری کمیته کارشناسان منتخب جهت قیمت گذاری واحد های غیر پاراکلینیکی و اموال مازاد
- برگزاری کمیته طراحی و استاندارد سازی فرمت های قرارداد
- مکاتبه با واحد ها جهت انجام مناقصات و مزایدهات
- در اختیار گذاشتن اطلاعات لازم به رابطین قراردادهای مراکز و بیمارستان ها و...

جدول ۲۷- تعداد مناقصات انجام شده در امور قراردادها در سال ۹۶

تعداد مناقصه یک مرحله ای برگزار شده	تعداد مناقصه دو مرحله ای برگزار شده	تعداد مزایده	ترک تشریفات
۶۲	۱	۹	۵

عکس‌های امور ورزشی کارکنان در سال ۹۶

۱. برگزاری مسابقات جام رمضان، هفته دولت و گرامیداشت دهه مبارک فجر در رشته های والیبال (آقایان و بانوان)، فوتسال (آقایان)، طناب کشی (آقایان و بانوان)، شطرنج (آقایان و بانوان)، دارت (آقایان و بانوان)، تنیس روی میز (آقایان و بانوان)، فوتبال دستی (آقایان)، شنا (آقایان و بانوان) و آمادگی جسمانی (آقایان و بانوان)، فوتسال (آقایان و بانوان)، تیراندازی (آقایان و بانوان)،
۲. تشویق کارکنان به ورزش با برگزاری برنامه های پیاده روی و کوهپیمایی
۳. شروع تمرینات در رشته های مختلف ورزشی با حضور مربیان مجرب در دو بخش آقایان و بانوان به شرح ذیل:
 - ✓ آمادگی جسمانی (آقایان و بانوان)
 - ✓ والیبال (آقایان و بانوان)
 - ✓ فوتسال آقایان
 - ✓ بدنسازی آقایان
 - ✓ تنیس روی میز (آقایان و بانوان)
 - ✓ ورزش صبحگاهی در محل مجموعه پردیس همت و سالن دانشکده مدیریت (آقایان و بانوان)
۴. اعزام تیمهای منتخب ورزشی بانوان و آقایان به مسابقات ورزشی کارکنان وزارت بهداشت در خزر آباد ساری
۵. برگزاری مسابقات تیراندازی ویژه مدیران و رؤسای مراکز تابعه دانشگاه علوم پزشکی ایران با حضور ریاست محترم دانشگاه و اعضای محترم هیئت رئیسه به مناسبت گرامیداشت هفته دولت
۶. استعدادیابی ورزشی کارکنان
۷. تدوین تقویم ورزشی
۸. تشکیل تیم های ورزشی و حمایت از تیم های فعال
۹. برگزاری جلسات مستمر با سرپرستان تیم ها، عوامل اجرایی مسابقات و رابطین ورزشی
۱۰. برگزاری المپیاد و مسابقات ورزشی داخلی
۱۱. برنامه ریزی جهت حضور مقتدرانه تیم های اعزامی به مسابقات ورزشی وزارت بهداشت و کارکنان دولت استان تهران
۱۲. اخذ رتبه چهارم دانشگاه علوم پزشکی ایران در دومین المپیاد فرهنگی و ورزشی وزارت بهداشت (آقایان) در آذر ماه سال ۹۶، در بین ۲۱۰۰ ورزشکار و ۶۰ تیم شرکت کننده: اخذ مدال طلای تیمی در رشته شطرنج، دو مدال طلای انفرادی در رشته شنا، مدال طلای انفرادی در رشته دارت، مدال نقره تیمی در رشته دارت، مدال برنز انفرادی در رشته شطرنج

مدیریت امور مالی دانشگاه

جدول ۱ - سایت مدیریت امور مالی دانشگاه

<http://finance.iums.ac.ir>

جدول ۲- آمار کارکنان شاغل در مدیریت امور مالی برحسب مدرک تحصیلی در سال ۱۳۹۶

ردیف	واحدهای مدیریت امور مالی	دکتری	کارشناس ارشد	کارشناس	کاردان	دیپلم	زیر دیپلم	کل
۱	مدیر امور مالی	۰	۱	۰	۰	۰	۰	۱
۲	معاون امور مالی	۰	۱	۱	۰	۰	۰	۲
۳	مسئول دفتر	۰	۰	۰	۰	۱	۰	۱
۴	اپراتور	۰	۰	۰	۰	۱	۰	۱
۵	نامه رسان	۰	۰	۰	۰	۰	۱	۱
۶	اداره دفترداری و تنظیم حسابها	۰	۴	۴	۱	۰	۰	۹
۷	اداره حسابداری کالا، اموال و خدمات	۰	۲	۱	۱	۱	۰	۵
۸	اداره اعتبارات	۰	۴	۱	۱	۰	۰	۶
۹	اداره حسابداری پرسنلی	۰	۴	۵	۳	۶	۰	۱۸
۱۰	اداره نظارت	۰	۵	۳	۲	۲	۰	۱۲
۱۱	اداره درآمد	۰	۲	۴	۰	۰	۰	۶
۱۲	اداره پایش	۰	۳	۱	۰	۰	۰	۴
	مجموع	۰	۲۳	۲۳	۸	۱۱	۱	۶۶

جدول ۳ - آمار کارکنان شاغل در مدیریت امور مالی برحسب نوع استخدام در سال ۱۳۹۶

ردیف	واحدهای مدیریت امور مالی	رسمی آزمایشی	رسمی قطعی	پیمانی	قرارداد حرفه ای	قرارداد غیر حرفه ای	سایر	کل
۱	مدیر امور مالی	۰	۱	۰	۰	۰	۰	۱
۲	معاون امور مالی	۰	۲	۰	۰	۰	۰	۲
۳	مسئول دفتر	۰	۰	۰	۱	۰	۰	۱
۴	اپراتور	۰	۰	۰	۱	۰	۰	۱
۵	نامه رسان	۰	۰	۰	۱	۰	۰	۱
۶	اداره دفتری و تنظیم حسابها	۰	۷	۲	۰	۰	۰	۹
۷	اداره حسابداری کالا، اموال و خدمات	۰	۳	۱	۱	۱	۰	۶
۸	اداره اعتبارات	۰	۴	۰	۲	۰	۰	۶
۹	اداره حسابداری پرسنلی	۰	۱۰	۰	۳	۴	۰	۱۷
۱۰	اداره نظارت	۰	۱۱	۰	۱	۰	۰	۱۲
۱۱	اداره درآمد	۰	۶	۰	۰	۰	۰	۶
۱۲	اداره پایش	۰	۴	۰	۰	۰	۰	۴
	مجموع	۰	۴۸	۳	۷	۸	۰	۶۶

جدول ۴ - نرم افزارهای مورد استفاده در مدیریت امور مالی دانشگاه سال ۱۳۹۶

۱	آذرخش
۲	روزآمد
۳	چارگون

جدول ۵ - سامانه الکترونیک مورد استفاده در مدیریت امور مالی دانشگاه سال ۱۳۹۶

۱	سام وب
۲	سامانه املاک اموال
۳	سجاد
۴	HSE
۵	معین بانک رفاه
۶	مالیاتی
۷	بانکداری بانک ملت
۸	سامانه محب
۹	سامانه امید (بیمه سلامت)

گزارش عملکرد مدیریت امور مالی سال ۱۳۹۶

گزارش اداره حسابداری کالا اموال و خدمات

۱- خودروها:

- اخذ مجوز سه کمیسیون ماده ۲ در خصوص موارد ذیل:
- دریافت مجوز فروش اوراقی ۱۰۶ دستگاه از خودروهای غیر فعال و فرسوده.
- اخذ مجوز حذف ده دستگاه خودروهایی که در سال های قبل به آموزش و پرورش واگذار شده بود، از سامانه خودروهای دولتی اداره کل اموال دولتی وزارت امور اقتصاد و دارایی.
- اخذ و مجوز پلاگ گذاری ۱۶ دستگاه خودرو که شامل دوازده آمبولانس (شش دستگاه اسپرینتر ۳۱۴ و شش دستگاه تویوتا هایس) و چهار دستگاه خودروی اهداء شده (دو دستگاه وانت مزدا- یک دستگاه تیبا سواری، یک دستگاه وانت پراید).
- اخذ مجوز انتقال ۱۸ دستگاه آمبولانس هایی که در دانشگاه شهید بهشتی و دانشگاه البرز مستقر بودند.
- اخذ و مجوز تغییر مالکیت و تعویض پلاک ۳۱ دستگاه خودروهایی که در زمان انتزاع طبق کمیسیون به دانشگاه انتقال یافته لیکن نسبت به تغییر مالکیت و تعویض پلاک اقدامی صورت نگرفته بود.
- شناسایی و اعلام ۱۵۰ دستگاه خودرو جهت تعیین و تکلیف به اداره کل اموال دولتی و اخذ وضعیت استعمال آنها.
- پیگیری متعدد در خصوص مغایرت آماری آمبولانس های دانشگاه با اداره کل اموال دولتی که منجر به رفع آن گردید.

۲- اموال و تجهیزات:

- شناسایی اموال موجود در انبار تا پایان سال ۹۶
- شناسایی تجهیزات راکد و فاقد گردش در انبار تا پایان سال ۹۶

۳- املاک:

- شناسایی ۳۷۲ فقره از املاک دانشگاه در سامانه سادا (سامانه جامع اداره کل اموال دولتی دارایی)
- ثبت ۲۹۸ ملک در سامانه سادا
- بارگذاری فیش های آب، برق و گاز کلیه واحدها در سامانه سادا
- دریافت کد رهگیری بر اساس املاک ثبت شده و ابلاغ به واحدها
- اصلاح شناسه های ملکی ثبت شده در سامانه سادا از طریق مکاتبه و اخذ مجوز از دارایی
- خرید ساختمان نیمه تمام به مبلغ ۱۷۱/۰۰۰/۰۰۰/۰۰۰ ریال جهت بیمارستان فیروزگر
- تهیه و گزارش کلیه املاک دانشگاه در قالب پاور پوینت.
- تهیه سه دستورالعمل و تایید آن در هیئت رئیسه بشرح ذیل:

- دستورالعمل شرایط احراز امنای اموال و شرح وظایف امین اموال
- دستورالعمل اموال موضوع ماده ۹۱ الی ۹۳ آئین نامه مالی و معاملاتی دانشگاه
- دستورالعمل ساماندهی اموال منقول مازاد بر احتیاج

گزارش عملکرد اداره رسیدگی در سال ۱۳۹۶

- ۱- ایفای نقش راهبردی در تنظیم اسناد مطابق با قوانین و مقررات و آیین نامه مالی و معاملاتی در سطح دانشگاه با تنظیم برنامه عملیاتی و حرکت بر اساس گانت عملیاتی ارائه شده.
- ۲- بهبود روش رسیدگی به اسناد (کیفی) و کاهش زمان رسیدگی به اسناد صادره (کمی) در سطح ۶۲ واحد با تقویت کنترل داخلی که منجر به ارائه گزارشهای مالی اتکاپذیر شده است.
- ۳- سنجش اسناد واحدها در سال ۹۶ به تعداد ۲۲۴۵۰۲ سند به صورت مستمر و به صورت مقیم در ۶۲ واحد دانشگاه به نحوی که هم از لحاظ زمانی کاهش قابل توجهی در این بین صورت گرفته و هم فرسایش کاری پرسنل شاغل در حسابداری کاسته شده و هم اینکه سرعت رسیدگی و به تبع آن زمان رفع واخواهی به حداقل ممکن رسیده است.
- ۴- کارشناسان اداره رسیدگی در سال ۹۶ در دویازده زمانی نیز به صورت مدام در ستاد دانشگاه جهت رسیدگی به اسناد پرداخت اضافه کار و همچنین حقوق و مزایا حضور داشته اند به صورتی که در سال مذکور حقوق اضافه کار به صورت مدام پرداخت گردید و وقفه ای در این پرداختها صورت نگرفت.
- ۵- انجام پایش های فصلی با استفاده از چک لیست طراحی شده توسط این اداره برای کلیه واحدها و اعلام نتایج پایش به مسئولین واحدهای مربوطه
- ۶- تشکیل جلسات مستمر ماهانه با حضور کلیه کارشناسان این اداره جهت وحدت رویه در رسیدگی به اسناد و به روزرسانی قوانین رسیدگی و بررسی مجوزها و حیطه اختیارات مسئولین واحدها در حوزه امور مالی
- ۷- بررسی تفاهم نامه و ملاک قراردادن آن در رعایت محل هزینه کردها به تعداد ۶۲ واحد اجرایی
- ۸- تشکیل کلاس آموزشی دستور العمل رسیدگی به اسناد مالی در سال ۹۶ و تهیه دستورالعمل نظارت بر اسناد مالی مذکور و بارگذاری دستورالعمل فوق در سایت دانشگاه در جهت بازآموزی قوانین و مقررات.
- ۹- پاسخ تخصصی به کلیه نامه های ارجاع شده به این اداره در سال ۹۶ و همچنین ارسال بخشنامه های جدید به واحدهای تابعه و ارائه گزارشات در خصوص نامه های محرمانه ارجاع شده به این اداره در طول سال به مدیریت محترم امور مالی.
- ۱۰- مهم ترین و شاید گفتم راه گشایترین کار همکاران اداره را می توان به تعامل آنها با واحدها در ارائه طریق و جواب به سوالات و نحوه برخورد با مسائل و موضوعات صورت گرفته در حین کار را ذکر کرد.

گزارش عملکرد اداره اعتبارات در سال ۱۳۹۶

- ۱- تنظیم و صدور درخواست وجه
- ۲- تایید اسناد پرداخت با توجه به نظام مالی جدید دانشگاه
- ۳- نظارت بر نگهداری مطلوب اطلاعات مربوط به اعتبارات ستاد و واحدهای تابعه
- ۴- گردآوری منابع لازم به منظور انجام اظهار نظر در خصوص تامین اعتبار اقلام درخواستی
- ۵- دریافتی بابت اعتبارات ردیف های متمرکز از وزارت بهداشت و درمان از ابلاغ اعتبار جاری و ابلاغ اختصاصی و از محل تحول سلامت یارانه ها و توزیع اعتبار مبالغ مذکور بین واحدهای تابعه دانشگاه

- ۶- دریافتی بابت اعتبارات تملک دارائیهای سرمایه ای و سایر منابع و توزیع اعتبار مبالغ مذکور بین واحدهای تابعه دانشگاه
- ۷- تامین اعتبار تخصیص های صادر از بودجه اعم از: اعتبارات ابلاغی « جاری و اختصاصی» اعتبارات تملک دارائی های سرمایه ای
- ۸- صدور اسناد هزینه ای و اختصاصی ، تحول سلامت، ابلاغ اعتبار، هدایا، سایر منابع و صورت وضعیت های عمرانی
- ۹- انجام مکاتبات جهت صدور مجوز ها در رابطه با پرداخت هدایا و ماده ۴۷
- ۱۰- پرداخت پاداش بازنشستگان و ذخیره مرخصی و سنوات ارفاقی واحدهای تحت پوشش دانشگاه
- ۱۱- کنترل تفاهم نامه و سقف پرداختی به واحدهای تابعه
- ۱۲- گزارشگیری درآمد پرداختی به واحدهای تابعه بصورت روزانه
- ۱۳- کنترل ریز پرداختها و رابط اعتبارات با واحدهای زیرتابعه
- ۱۴- کنترل درآمدهای وصولی با واحدهای تابعه
- ۱۵- ارائه گزارش به بودجه در رابطه با آمار پرداختهای پرسنلی و سایر هزینه های ستاد و واحدهای تابعه
- ۱۶- کنترل تخصیص های دریافتی از بودجه در رابطه با منبع ، ردیف و برنامه و انجام فرآیند پرداخت
- ۱۷- پیگیری «حضور و تلفنی» اعتبارات دریافتی از خزانه و سایر مطالبات دانشگاه از دستگاه مربوطه
- ۱۸- کنترل صورتحسابهای بانکی در رابطه با ردیفهای متمرکز از وزارت بهداشت و درمان
- ۱۹- پیگیری «حضور و تلفنی» اعتبارات دریافتی از وزارت بهداشت و درمان
- ۲۰- پیگیری وصول مبالغ هدایا و کمک مردمی و هزینه کرد آن طبق تخصیص صادره از بودجه
- ۲۱- گزارشگیری و ثبت حواله های ابلاغ اعتبار جاری و اختصاصی
- ۲۲- پرداخت بن و مناسبتها به صورت تجمیع در مدیریت مالی
- ۲۳- هماهنگی و همکاری با اداره دفترداری در رفع مغایرت های تفریغ بودجه
- ۲۴- پرداخت بابت کلیه صورت وضعیتهای عمرانی در اداره اعتبارات
- ۲۵- همگام سازی گزارش عمرانی با دفتر فنی و بودجه و به روز رسانی گزارش
- ۲۶- تهیه و نگهداری پرداخت های طرح تحول سلامت در جداول مختلف

گزارش عملکرد اداره درآمد سال ۱۳۹۶

- ۱- برگزاری ۱۴ جلسه با کارشناسان و مسولین درآمد، شرکت رایاوران و سایا رایانه ،.....در راستای اصلاح فرآیندها و رفع مشکلات
- ۲- ۴۴ بازدید از واحد های تابعه (بررسی سطوح دسترسی ،تهیه چک لیست نظارتی و ارائه گزارش مکتوب به مقامات و واحد مربوطه)
- ۳- تهیه دستورالعمل ثبت های درآمدی
- ۴- تهیه دستورالعمل کنترل داخلی صندوق
- ۵- تهیه دستورالعمل استرداد ودیعه
- ۶- کنترل ثبتهای درآمدی واحدها
- ۷- آموزش کارشناسان درآمد واحدها جهت ثبت اطلاعات درآمدی در نرم افزار روزآمد و سامانه سجاد در سال ۹۶ و بررسی صحت ثبت ها توسط واحد درآمد و برگزاری ۷۴ ساعت آموزش

- ۸- مغایرت گیری ماهانه حساب درآمدی دانشگاه
- ۹- کنترل تراز درآمد واحدها
- ۱۰- کنترل صورت تطبیق درآمد بصورت ماهانه
- ۱۱- اخذ اطلاعات مربوط به ارسالی های تامین و خدمات از واحدها در پایان هرماه
- ۱۲- ارائه گزارش های مورد نیاز مدیران بصورت موردی
- ۱۳- صدور اسناد درآمدی توسط کارشناسان درآمد

گزارش عملکرد اداره حسابداری پرسنل در سال ۱۳۹۶

۱. ثبت احکام جدید و تغییرات (درنرم افزار آذرخش)
۲. ورود اطلاعات اضافه کار (درنرم افزار ذرخش) کلیه واحدهای ستادی
۳. جمع آوری کسورات حقوقی و ارسال به سازمانهای مربوطه و بانک
۴. جمع آوری و محاسبه دیون پرسنل هر سه ماه یکبار
۵. تهیه ریز سیاهه کسورات بازنشستگی پرسنل
۶. صدور گواهی کسر از حقوق و ضمانت به بانکها و سایر موسسات
۷. محاسبه اضافه کار پرسنل نیروی انتظامی و حقوق و کلاء
۸. پرداخت کسورات متفرقه
۹. جمع آوری و محاسبه ماموریت
۱۰. محاسبه حقوق پرسنل و تهیه لیست حقوقی
۱۱. صدور اسناد (حقوقی - اضافه کار - اسناد حسابداری و شرکتهای)
۱۲. صدور اسناد اداره بازنشستگی (حقوقی - بیمه عمر - فوت ازدواج)
۱۳. تجمیع درخواست وجه اضافه کار - غذا و مسکن و محرومیت از مطب و تهیه لیست و فایل های مربوطه و واریز بحساب
۱۴. تجمیع درخواست وجه حقوقی پرسنل قراردادی - طرحی - رزیدنت - بیمه روستائی - تهیه لیست های مربوطه جهت صدور سند و واریز به حساب
۱۵. تجمیع درخواست وجه لیست کارانه پرسنل - پزشکان و رزیدنت کلیه واحدها
۱۶. تنظیم لیست حقوق و مزایا و ارسال جهت صدور سند و پرداخت حقوقی به پرسنل
۱۷. کنترل چک های صادره حقوقی جهت پرداخت
۱۸. تهیه و تنظیم لیست کسورات تامین اجتماعی و خدمات درمانی و بازنشستگی کلیه واحدها و ارسال و اخذ تاییدیه از سازمانهای مربوطه
۱۹. تهیه لیست کسورات سهم دولت و بیمه تکمیلی جهت صدور سند
۲۰. صدور چک کلیه اسناد صادره در ستاد دانشگاه
۲۱. هماهنگی با واحدها جهت اصلاح اسناد (توسط امور بانکی)
۲۲. کنترل حسابهای بانکی
۲۳. رفع مغایرت بانکی
۲۴. هماهنگی با بانکها برای پرداخت پرسنل
۲۵. نامه های بانک برای افتتاح حساب و تغییرات آنها
۲۶. انجام و پیگیری بابت برقراری پرداخت حقوق ۹۱۸۰ نفر بازنشسته دانشگاه (۷۲۰۸ نفر بازنشسته و ۱۹۷۲ نفر ضمیمه بگیر) و افزایش ۴۰ نفر ماهانه

۲۷. انجام امور بابت (اصلاح یا قطع و یا برقراری حقوق ۷۵۰) نفر از بازنشستگان و موظفین دانشگاه
۲۸. انجام امور بیمه خدمات درمانی (بیمه سلامت) تهیه لیست در قالب فایل به همراه فرم مربوطه (اظهار نامه و فیش واریزی همراه ۹۱۸۰ نفر از بازنشستگان و موظفین دانشگاه
۲۹. انجام امور بابت اصلاح یا ابطال و یا برقراری دفترچه خدمات درمانی ۸۰ نفر در ماه حدوداً ۹۶۰ نفر
۳۰. انجام استرداد و پرداخت بابت اضافه پرداختی از سازمان بیمه سلامت و همچنین بیمه زوجین ۱۰۰ نفر از بازنشستگان و موظفین دانشگاه
۳۱. انجام امور پرداخت بابت بیمه خدمات درمانی و بیمه تکمیلی جانبازان بازنشسته دانشگاه ۱۰۰ نفر
۳۲. انجام پرداخت کمک هزینه ازدواج و فوت ۱۵۰۰ نفر از بازنشستگان و موظفین دانشگاه
۳۳. انجام پرداخت عائله مندی (حق همسر و حق اولاد) بازنشستگان و بازنشسته زنان مجرد (دیون) ۳۰۰ نفر از بازنشستگان و موظفین دانشگاه
۳۴. انجام پرداخت بن نقدی به بازنشستگان و موظفین در دو مرحله
۳۵. انجام امورات مربوط به ارسال لیست تمایل و یا عدم تمایل بیمه تکمیلی ۹۱۸۰ نفر از بازنشستگان و موظفین
۳۶. انجام و پرداخت بیمه عمر بازنشستگان دانشگاه بابت انعقاد قرارداد اولیه و الحاقیه های مربوط در همراه و استرداد غرامت بیمه
۳۷. انجام امور مربوط به (انتقال حقوق، مفاصا حساب، اصلاح کد دستگاه، اصلاح شماره حساب، و عضویت کانون بازنشستگان)
۳۸. انجام مکاتبات مربوط به بازنشستگان و موظفین فوت شده با بانک ها جهت برگشت اضافه دریافتی و سازمان جهت برقراری یا قطع حقوق و تهیه فرم ۷
۳۹. انجام و پیگیری کسورات بصورت حواله از طریق بانک ملت و ملی به بانکها و دادگاهها و سایر موسسات به تعداد ۲۷۰ نفر همراه و مغایرت گیری بانکی
۴۰. صدور گواهی حقوق و ضمانت ۱۷۰۰ نفر از بازنشستگان دانشگاه به بانکها و سایر موسسات و تاییدیه مکتوب گواهی های صادر شده
۴۱. مکاتبات مربوطه به غرامت بیمه عمر سالهای ۹۱ و ۹۲ با دانشگاه تهران و دانشگاه شهید بهشتی .
۴۲. انجام اخذ مدارک و کنترل ورود اطلاعات بابت برقراری عائله مندی (حق همسر و حق اولاد) با توجه به نامه سازمان بازنشستگی مبنی بر برقراری و ارسال در زمان خواسته شده ۱۲۰۰ نفر
۴۳. پاسخگویی به ارباب رجوع (حضور و تلفنی) میانگین روزانه ۵۰ نفر .

گزارش عملکرد اداره دفترداری و پایش در سال ۱۳۹۶

- ۱- برنامه ریزی و تنظیم کار کارکنان در اداره دفترداری و پایش و ایجاد هماهنگی لازم با سایر واحدها
- ۲- بررسی کلیه فرمها در اداره دفترداری
- ۳- هماهنگی جهت تهیه و تدوین دستورالعمل های لازم در ایجاد وحدت رویه به خصوص در محاسبه بهای تمام شده خدمات
- ۴- کنترل نهایی و تصویب تسهیم هزینه ها بر اساس دستورالعمل های مربوطه
- ۵- همکاری لازم در تهیه و تنظیم بودجه دانشگاه و همچنین گزارشهای مدیریت و تجزیه و تحلیل گزارشات مزبور
- ۶- کنترل و بررسی منابع درآمدی از بعد بهای تمام شده
- ۷- پایش اسناد صادره در واحدهای زیرمجموعه و ستاد
- ۸- تهیه و تنظیم فرمهای عملکرد مالی دانشگاه در پایان سال مالی و ارائه آن به وزارت اقتصاد و دارائی
- ۹- تهیه صورتهای مالی دانشگاه در پایان سال مالی
- ۱۰- برگزاری کارگاههای آموزشی تهیه صورت مالی برای واحدهای مستقل طبق استانداردهای حسابداری بخش عمومی
- ۱۱- اخذ ماهانه مغایرت بانکی و تفریغ از واحدهای تحت پوشش و کنترل آنها

- ۱۲- تهیه گزارشات مورد نیاز سازمانهای نظارتی از جمله دیوان محاسبات و موسسات حسابرسی و...
- ۱۳- تهیه تفریح شناسه های اعتباری ستاد دانشگاه بصورت ماهانه و پیگیری جهت رفع مغایرتها بین مانده های تفریح و مانده حسابهای بانکی منابع مختلف
- ۱۴- تهیه دستورالعمل نحوه کنترل حسابها و ارسال به واحدهای تحت پوشش
- ۱۵- کنترل ثبت های بودجه ای
- ۱۶- تحت کنترل داشتن سپرده های واریزی از بابت قراردادهای منعقد شده از لحاظ انجام تعهدات و رعایت مفاد آن
- ۱۷- تهیه و تنظیم صورت مغایرت بانکی بطور ماهانه و کنترل لازم با گزارشات اخذ شده از سامانه محب و پیگیری ارقام باز و رفع مغایرت های احتمالی
- ۱۸- تهیه نامه جهت پاسخگویی به سازمان تامین اجتماعی و اداره مالیاتی
- ۱۹- انجام کلیه امور مربوط به ضمانت نامه ها از جمله تمدید ، استرداد ، تقلیل ، ابطال و
- ۲۰- رعایت مقررات جهت اخذ مفاصاحساب و استرداد سپرده های شرکتهای طرف قرارداد
- ۲۱- کنترل سامانه معاملات فصلی واحدهای تابعه جهت ورود اطلاعات
- ۲۲- ثبت معاملات ستاد درسامانه معاملات فصلی وزارت دارایی
- ۲۳- بررسی و اخذ گزارش بدهی از سیستم مالی دانشگاه و ثبت درسامانه وزارت دارایی (سمد) به صورت ماهانه
- ۲۴- ثبت اطلاعات مالی شامل عملکرد ، مغایرت بانکی و صورت مالی درسامانه وزارت دارایی (سناما) در پایان سال مالی
- ۲۵- ضبط و نگهداری اسناد حسابداری در بایگانی مالی ستاد دانشگاه
- ۲۶- تعریف تفصیلی یک، شرکت های طرف قرارداد دانشگاه
- ۲۷- هماهنگی جهت اسکن اسناد حسابداری سنوات قبل واحدها
- ۲۸- تهیه و تنظیم فرم اکسل پرداختهای تملک دارائی های سرمایه ای و ارائه گزارش پرداختها بر اساس صورت وضعیت های شرکتهای طرف قرارداد ستاد دانشگاه به مقامات مافوق

دوره های آموزشی مدیریت امور مالی ۱۳۹۶

دوره های آموزشی مدیریت امور مالی مربوط به سال ۱۳۹۶								
ردیف	عنوان دوره ها	روز	زمان	مکان	تاریخ شروع	تاریخ پایان	تعداد نفرات	نفر ساعت
۱	مجموعه قانون تنظیم بخشی از مقررات مالی دولت و مجموعه قوانین مالیاتی (۱)	۱۵	شغلی		۹۶/۰۱/۰۸	۹۶/۰۱/۰۹	۱۳۶	۲۰۴۰
۲	مجموعه قانون تنظیم بخشی از مقررات مالی دولت و مجموعه قوانین مالیاتی (۲)	۱۵	شغلی		۹۶/۰۱/۲۸	۹۶/۰۱/۲۹	۱۳۶	۲۰۴۰
۳	آئین نامه مالی و معاملاتی	۲۴	شغلی		۹۶/۰۱/۲۴	۹۶/۰۱/۲۶	۱۷۰	۴۰۸۰
۴	نظام حسابداری بخش عمومی (۱)	۲۰	شغلی		۹۶/۰۱/۲۴	۹۶/۰۱/۲۷	۶۶	۱۳۲۰
۵	آموزش کلی نرم افزاری حسابداری مدیریت کالا اموال و خدمات (خرید)	۲۰	شغلی		۹۶/۰۲/۰۵	۹۶/۰۲/۰۷	۲۰۸	۴۱۶۰

							کالا- نگهداری کالا- گزارش کالا- اطلاعات تأیید نشده)	
۲۰۱۶	۱۲۶	۹۶/۰۲/۲۲	۹۶/۰۲/۲۱		۱۶	شغلی	آموزش کلی نرم افزاری حسابداری مدیریت کالا اموال و خدمات (کارت اموال-استهلاک دارایی ها- سایر عملیات- گزارشگیری- اموال-)	۶
۳۶۰۰	۱۵۰	۹۶/۰۴/۲۳	۹۶/۰۴/۲۱		۲۴	شغلی	نظارت و کنترل صندوق و در آمد بیمارستانها و شبکه ها بهداشتی درمانی	۷
۱۸۰۰	۱۵۰	۹۶/۰۶/۱۳	۹۶/۰۶/۱۲		۱۲	شغلی	اصول کاربردی انبارداری و انبار گردانی	۸
۳۶۰۰	۱۵۰	۹۶/۰۶/۲۳	۹۶/۰۶/۲۱		۲۴	شغلی	آموزش کلی نرم افزار حسابداری و نحوه ثبت حسابداری در آمدها(صندوق،ودیعه،سازمان های بیمه گر،داروئی،مصدومین ترافیکی،کاهش فرانشیز،اجاره ها) شماره ۱	۹
۲۴۶۵۶	جمع نفر ساعت							

مدیریت فرهنگی و فوق برنامه در سال ۹۶

مدیریت فرهنگی و فوق برنامه یکی از مدیریت‌های معاونت دانشجویی فرهنگی دانشگاه می‌باشد که با هدف ایجاد بستر مناسب جهت رشد خلاقیت‌ها و پرورش استعدادها و دانشجویان در زمینه‌های مختلف فرهنگی، هنری و اجتماعی فعالیت می‌نماید. این مدیریت با شناسایی قابلیت‌ها و توانایی‌های دانشجویان، فراهم آوردن امکانات موردنیاز و سازماندهی فعالیت‌ها، در راستای ارتقای سطح فرهنگی و هنری دانشجویان گام بر می‌دارد.

جدول ۱- واحدهای تحت پوشش مدیریت فرهنگی و فوق برنامه در سال ۹۶

نام واحدها
دارالقرآن کریم
کانون های دانشجویی
اردوهای دانشجویی
مراسم و مناسبت ها
کارگاه ها و کلاس های فوق برنامه
کتابخانه های فرهنگی معاونت دانشجویی فرهنگی
سمعی و بصری و تبلیغات
انجمن های علمی دانشجویی
فعالیت فرهنگی خوابگاه های دانشجویی
دبیرخانه کمیته ناظر بر نشریات
دبیرخانه های شوراهای فرهنگی دانشگاه
دبیرخانه هیئت نظارت بر تشکل های اسلامی دانشجویان
ستاد فعالیت های جهادی
روابط عمومی معاونت دانشجویی فرهنگی

اهم فعالیت های اداره توسعه فعالیت های قرآن در سال ۱۳۹۶

۱. برگزاری کلاس های تدبیر در قرآن، تجوید سطح یک و دو، تواشیح ویژه دانشجویان و کارکنان
۲. تهیه ویژه نامه به مناسبت عزاداری ها و اعیاد و مناسبت های مذهبی و ارسال به کارکنان از طریق سیستم اتوماسیون دانشگاه
۳. مشارکت کانون دانشجویی قرآن و عترت در برپایی مراسم اعتکاف توسط نهاد رهبری
۴. تشکیل گروه تواشیح دانشجویی خواهران و برگزاری دوره های آموزشی برای اعضای گروه
۵. تشکیل مجمع قاریان و برنامه ریزی جهت برگزاری جلسات و انجام فعالیت های قرآنی
۶. برگزاری مراسم جزء خوانی در ایام ماه مبارک رمضان در واحد دارالقرآن کریم با شرکت حدوداً ۲۰ نفر
۷. برگزاری مرحله دانشگاهی بیست و سومین جشنواره قرآن و عترت (ع) در بخش های شفاهی و کتبی و تقدیر از برگزیدگان و اهدای جوایز در سه گروه اساتید، دانشجویان و کارکنان
۸. برگزاری مسابقه ترجمه و مفاهیم سوره یاسین در دانشکده مدیریت توسط کانون مهدویت و اهدای جایزه به سه نفر برگزیده
۹. برگزاری مسابقه اربعین با عنوان " امام حسین (ع) و قرآن " همراه با جوایز نقدی به قید قرعه ویژه اساتید دانشجویان و کارکنان دانشگاه
۱۰. نمایشگاه و فروشگاه کتب قرآنی با هدف معرفی کتابهای قرآنی
۱۱. برگزاری مسابقه اصول حرکت ویژه دانشجویان به مناسبت عید غدیر
۱۲. مراسم تکریم از چهره های قرآنی دانشگاه در ۳۰ آبان ماه ۹۶
۱۳. اعزام دانشجویان معرفی شده در خصوص تربیت دانشجو معلم قرآنی به دانشگاه علوم پزشکی اردبیل جهت شرکت در کارگاه آموزش
۱۴. معرفی دانشجویان جهت شرکت در سومین همایش کانونهای قرآن و عترت وزارت بهداشت در مشهد مقدس
۱۵. معرفی دانشجویان جهت شرکت در سومین کنگره بین المللی سیره نبوی در طب در شیراز
۱۶. معرفی دانشجویان جهت شرکت در طرح آموزشی ارتقای دانشجویان برگزیده مرحله کشوری جشنواره قرآن در خزرآباد ساری
۱۷. - فراخوان و ثبت نام برای برگزاری کلاس های قرآنی (قرائت، حفظ و تواشیح و مفاهیم قرآنی)
۱۸. برگزاری امتحان طرح تربیت دانشجو معلم قرآنی و ارسال برگه ها به مرکز قرآن و عترت (ع) وزارت بهداشت (مهر ماه سال جاری)
۱۹. برگزاری کلاس جهت آماده سازی برگزیدگان مراحل دانشگاهی و کشوری جهت شرکت در مراحل بعدی
۲۰. برگزاری انتخابات شورای مرکزی کانون دانشجویی قرآن و عترت (ع) در تاریخ ۲۷ آذر ۱۳۹۶ در سالن ۱۰۰ نفره کتابخانه مرکزی
۲۱. انتشار نشریه قرآنی مصباح توسط کانون دانشجویی قرآن و عترت (ع) در نمایشگاه بین المللی قرآن
۲۲. برگزاری مراسم تقدیر از برگزیدگان بیست و دومین جشنواره قرآن و عترت (ع) در سالن آمفی تئاتر معاونت دانشجویی فرهنگی
۲۳. اعزام کارشناس قرآنی به خزرآباد ساری جهت شرکت در نشست ۳ روزه مدیران و کارشناسان قرآنی
۲۴. برگزاری غرفه اربعین در روزهای ۱۶ و ۱۷ آبان ماه در محوطه دانشگاه
۲۵. برگزاری سومین طرح ختم کتابت قرآن کریم همراه با اهداء یک جلد قرآن نفیس به شرکت کنندگان
۲۶. ایجاد غرفه در همایش روز دانشجو
۲۷. برگزاری کرسی های تلاوت به همراه جلسات تدبیر در قرآن کریم
۲۸. تشکیل گروه مجازی با ۲۵۰ نفر عضو کانون قرآن و ارائه مطالب قرآنی و تحقیقاتی در گروه
۲۹. تشکیل بانک اطلاعاتی فعالان قرآنی
۳۰. ارسال پیامک به دانشجویان و کارکنان در موارد مختلف (انتخابات کانون داندانشجویی، ثبت نام کلاس و...)

جدول ۲- فعالیت دارالقرآن کریم در سال ۹۶ در یک نگاه

عنوان برنامه	تعداد دوره	تعداد شرکت کننده
آموزش دوره های قرآنی	۵	۲۷۰
برپایی نمایشگاه	۲	۱۵۰۰
برنامه اعزام	۴	۲۸
مراسم تقدیر و تکریم	۲	۸۰
جزء خوانی قرآن	۲	۳۰
مسابقات جشنواره قران آوایی و کتبی دانشگاهی و غیره	۲۵	۳۵۰
برگزاری کارگاه سبک زندگی قرانی	۶	۵۶۰
غرفه	۳	۵۵۰
ختم کتابت قرآن	۱	۳۲۰

فعالیت کانون های دانشجویی در سال ۹۶

جدول ۳- اسامی کانون های دانشجویی

اسامی کانون های دانشجویی
قرآن و عترت
نماز و نیایش
خیریه التیام
هلال احمر
شعر و ادب
فیلم و عکس
مبین
اندیشه نوآوری
نشریات
موسیقی
کتاب
جهادی پویش
هنرهای تجسمی
نمایش

- اجرای برنامه هنری برای کودکان بهزیستی توسط کانون دانشجویی خیریه التیام .
- برگزاری نخستین دوره مدرسه سفیران مغز و اعصاب توسط انجمن علمی دانشجویی علوم اعصاب صدرا .
- اجرای هفتمین دوره از طرح اهدای بسته های ارزاق به نیازمندان توسط کانون دانشجویی خیریه التیام در ماه مبارک رمضان بمناسبت میلاد امام حسن (ع) .
- اجرای دومین طرح اجرای خرید بن های دانشجویی نمایشگاه کتاب از دانشجویان و تهیه کتابهای کنکوری، برای دانش آموزان بی بضاعت توسط کانون خیریه التیام.
- برگزاری کارگاه آموزشی انجمن علمی دانشجویی تحقیقات سرطان.
- عیادت از بیماران مراکز آموزشی درمانی دانشگاه توسط کانون دانشجویی خیریه التیام.
- برگزاری کلاس های نمایشنامه خوانی و اجرای نمایشنامه خوانی توسط کانون دانشجویی ادبی دانشگاه.
- برپایی کافه جشنواره بمناسبت نهمین جشنواره فرهنگی وزارت بهداشت " جشنواره بین المللی سیمرغ " بمدت یک هفته در محوطه دانشگاه با حضور مسئولین دانشگاه بمنظور ثبت نام از علاقمندان شرکت در جشنواره فرهنگی و ثبت آثار .
- برگزاری همایش توجیهی فصل نو، فصل همدلی « لقبند ۳ » توسط کانون های فرهنگی دانشگاه.
- اعزام دانشجویان به شیرخوارگاه شبیر، خانه سالمندان کهریزک توسط کانون دانشجویی هلال احمر دانشگاه.
- برگزاری مجمع عمومی سالانه کانون های دانشجویی دانشگاه.
- برگزاری همایش سالیانه انجمن علمی دانشجویی علوم اعصاب صدرا .
- برگزاری کلاس های آموزش کمکهای اولیه در دانشگاه توسط کانون دانشجویی هلال احمر .
- برگزاری مجمع عمومی سالیانه و انتخابات سالیانه اعضای شورای مرکزی و دبیر کانون های دانشجویی دانشگاه.
- تبلیغات ، اطلاع رسانی و ثبت نام نهمین جشنواره بین المللی سیمرغ .
- برگزاری کمپین کوی محبت توسط انجمن علمی دانشجویی سالمندی زیوار.
- ایجاد کمپین التیامی برای کرمانشاه و برپایی ایستگاه توسط کانون دانشجویی خیریه التیام بمنظور جمع آوری کمک های نقدی دانشجویان و دانشگاهیان جهت زلزله زدگان کرمانشاه در دانشگاه.
- برگزاری مراسم بزرگداشت مرحوم دکتر افشین یداللهی شاعر و ترانه سرای کشور با حضور شعرای برجسته کشور توسط کانون دانشجویی شعر و ادب دانشگاه.
- برگزاری مراسم بزرگداشت روز دانشجو .
- تقدیر از کانون های دانشجویی خیریه التیام و هلال احمر دانشگاه بمناسبت روز داوطلب از سوی دبیرخانه ترویج کارهای داوطلبانه.
- برگزاری مراسم جشن کودکان بهزیستی جمعیت امام علی (ع) بمناسبت شب یلدا توسط کانون دانشجویی خیریه التیام.
- برگزاری کارگاه های آموزش تئاتر، فن بیان، گویندگی و مجری گری جهت دانشجویان شرکت کننده در نهمین جشنواره جشنواره بین المللی سیمرغ.
- برپایی بازارچه خیریه با عنوان « به رسم باران ۲ » توسط کانون دانشجویی خیریه التیام دانشگاه در پردیس دانشگاه .
- اجرای طرح ۵+۵ توسط کانون دانشجویی خیریه التیام دانشگاه.
- برگزاری مرحله دانشگاهی چهارمین دوره مسابقه مشاعره سلامت توسط کانون دانشجویی شعر و ادب.
- برگزاری فعالیت های جهادی در دانشگاه شامل: برگزاری اردوهای جهادی، ایجاد کمپین ها، برگزاری کارگاه های آموزشی.

جدول ۴- فعالیت کانون های دانشجویی در سال ۹۶ در یک نگاه

تعداد شرکت کننده	مدت دوره	تعداد	نوع برنامه
۱۰	۳ روزه	۱	برگزاری نشست تخصصی دبیران کانون های دانشجویی دانشگاه های علوم پزشکی سراسر کشور
۱۲۰۰	یک روزه	۱	برگزاری همایش فصل نو، فصل همدلی
۱۵۰۰۰	نیم روزه- یک روزه	۳۵	برگزاری بازدیدها- نشست ها- مراسم- همایش

اهم فعالیت واحد اردوهای دانشجویی در سال ۹۶

۱. برگزاری ۴ دوره اردوی فرهنگی تفریحی رامسر جمعاً به مدت ۸ روز با حضور تعداد ۶۰۰ نفر از دانشجویان دختر، پسر و متأهلین دانشگاه .
۲. اعزام ۲ دوره به کربلای معلی جمعاً به مدت ۲ هفته به تعداد ۵۰۰ نفر از دانشجویان دختر، پسر و متأهلین دانشگاه.

جدول ۵- فعالیت واحد اردوهای دانشجویی در سال ۹۶ در یک نگاه

تعداد شرکت کننده	مدت اردو در مجموع	تعداد اردو	نام اردو
۶۰۰	۸ روز	۴	برگزاری اردوی فرهنگی تفریحی رامسر
۷۰۰	۱ روزه	۶	برگزاری اردوهای درون شهری (کاخ سعدآباد- برج میلاد- موزه عبرت- باغ گیاهشناسی
۵۰۰	۱۴ روز	۲	اعزام دانشجویان به کربلای معلی

اهم فعالیت واحد مراسم و مناسبت ها در سال ۹۶

۱. برگزاری مراسم جشن های دانشجویی " علوم پایه- فارغ التحصیلی "
۲. برگزاری مراسم بزرگداشت شهدای عراقی در نبرد سوریه و لبنان با حضور سفیر عراق در ایران.
۳. برگزاری مراسم عزاداری و سوگواری سرور و سالار شهیدان حضرت ابا عبدالله الحسین (علیه السلام) و برپایی دسته های عزاداری ، نوحه خوانی و سینه زنی توسط دانشجویان و دانشگاهیان دانشگاه.
۴. انتخاب و معرفی ۳ نفر از دانشجویان برگزیده در بیست و ششمین جشنواره دانشجویی نمونه دانشگاهی.
۵. حضور دانشجویان، کارکنان و اساتید دانشگاه در نهمین جشنواره فرهنگی دانشگاه های علوم پزشکی کشور.

جدول ۶- فعالیت واحد مراسم و مناسبت ها در سال ۹۶ در یک نگاه

تعداد کل شرکت کنندگان	تعداد	نوع فعالیت
۱۴۵۰۰	۳۲	برگزاری مراسم فرهنگی در دانشگاه (اعیاد مذهبی- سوگواری های مذهبی- بزرگداشت ها)
۲۵۰۰	۲	برگزاری مراسم جشن فارغ التحصیلی دانشجویان

اهم فعالیت کارگاه ها و کلاس های فوق برنامه در سال ۹۶

۱. برگزاری تعداد ۵۲ مورد کلاس (خوشنویسی با قلم ، خود کار و نقاشی خط) ، (طراحی و نقاشی ، سیاه قلم- مداد رنگی- نقاشی روی پارچه- نقاشی روی شیشه- نقاشی آبرنگ) ، زبان های خارجه (انگلیسی و فرانسه) ، رایانه (ICDL- فتوشاپ-اکسل- اکسسز) ، کمک های اولیه و مهارت های داوطلبی، با شرکت ۶۲۰ نفر از دانشجویان و کارکنان
۲. برپایی ۱۴ دوره کارگاه های آموزشی (روش تحقیق ، آمار استنباطی و مقاله نویسی) با شرکت ۱۱۰ نفر از دانشجویان و کارکنان

جدول ۷- فعالیت واحد کارگاه ها و کلاس های فوق برنامه در سال ۹۶ در یک نگاه

عنوان کلاس	تعداد شرکت کننده	تعداد دوره
کلاس های فوق برنامه (هنری، آموزش زبان ، کمک های اولیه ،رایانه)	۳۹۰	۳۸

اهم فعالیت واحد کتابخانه های فرهنگی معاونت دانشجویی فرهنگی در سال ۹۶

۱. معرفی کتاب و فواید مطالعه در وبسایت خبری مفدا
۲. برگزاری نمایشگاه و فروشگاه کتاب، CD ، فلش و لوازم التحریر در دانشکده های دانشگاه با تخفیف ویژه
۳. برپایی غرفه معرفی کتابخانه فرهنگی در جشن ورودیه و عضو گیری از دانشجویان در جشن ورودیه
۴. تهیه فراخوان و عضو گیری کانون کتاب دانشجویی
۵. برگزاری مسابقات کتابخوانی در سطح دانشگاه و خوابگاه های دانشجویی
۶. خرید ۳۵۰ جلد کتاب از نمایشگاه های کتاب جهت کتابخانه فرهنگی و خوابگاه های دانشجویی
۷. معرفی تازه های نشر کتاب در نشریه سلام ایرانی
۸. راه اندازی کتابخانه فرهنگی خوابگاه دخترانه ابن سینا
۹. ارسال حدود ۳۰۰۰ جلد کتاب به کتابخانه های خوابگاه های دانشجویی از کتاب های خریداری شده و اهدایی
۱۰. تجهیز کتابخانه کلیه خوابگاه های دانشجویی از جمله قفسه کتاب، کارت، جیب، برچسب و غیره
۱۱. عضو گیری از مراجعین در هفته کتاب با اهدا کتاب به اعضا جدید کتابخانه
۱۲. انتخاب رابطین خوابگاه های دانشجویی جهت فعالیت کتابخانه فرهنگی خوابگاه ها
۱۳. بازدید و تجهیز کتاب های قفسه های ایستگاه مطالعه در بیمارستان ها و دانشکده ها و ستاد مرکزی
۱۴. امانت دهی مستمر کتاب به اعضا کتابخانه و عضو گیری جدید
۱۵. تهیه لیست خرید کتاب براساس درخواست دانشجویان در زمینه های مختلف فرهنگی اجتماعی و ...
۱۶. جداسازی و لیست برداری از کتاب های برگشتی از خوابگاه ها و کتاب های اهدایی
۱۷. هماهنگی با رابطین کتابخانه ها در خصوص تهیه پاورپوینت و پوستر ویژه کتابخانه
۱۸. اعزام دانشجویان متقاضی جهت بازدید از نمایشگاه بین المللی کتاب
۱۹. معرفی اپلیکیشن کتابخوان همراه پژوهان
۲۰. آشنایی با کاما، کتابخانه متحرک ایران

جدول ۸- فعالیت واحد کتابخانه فرهنگی معاونت دانشجویی فرهنگی در سال ۹۶ در یک نگاه

تعداد	نوع فعالیت
۲۰ مورد	برگزاری مسابقات کتابخوانی
۲ مورد	اعزام به نمایشگاه بین‌المللی کتاب
۲ مورد	برپایی نمایشگاه کتاب
۳۵۰۰ جلد	کتاب‌های اهدایی و خریداری شده

اهم فعالیت واحد سمعی و بصری و تبلیغات در سال ۹۶

۱. ساخت تیزر تبلیغاتی، ساخت تیزر جشن لبقند، ساخت تیزر عملکرد واحد فرهنگی معاونت دانشجویی و فرهنگی
۲. عکاسی و فیلم برداری از کلیه مراسم، اردوها، جلسات واحدهای معاونت دانشجویی و فرهنگی
۳. توزیع اقلام تبلیغاتی، آذین بندی و سیاه‌پوشش نمودن درب خوابگاه‌های دانشجویی و معاونت دانشجویی فرهنگی به مناسبت ایام عزاداری
۴. تهیه و توزیع بنر و بک لایت در سطح دانشکده‌ها و دانشگاه به مناسبت‌های ملی مذهبی
۵. تهیه پوستر تبلیغاتی جهت برنامه‌های مختلف فرهنگی (کلاس‌های فوق برنامه، اردوها، مراسم و ...)
۶. تهیه و توزیع اقلام تبلیغاتی در ایام نوروز جهت کلیه دانشجویان دانشگاه
۷. تهیه و توزیع یادبود جشن دانشجویان جدید الورود سال تحصیلی ۹۶-۹۷ جهت کلیه دانشجویان ورودی جدید
۸. تجهیز نمازخانه خوابگاه نواب

جدول ۹- فعالیت‌های واحد سمعی و بصری معاونت دانشجویی و فرهنگی در سال ۹۶ در یک نگاه

تعداد	نوع فعالیت
۳۰۱۴ متر مربع	توزیع اقلام تبلیغاتی در سطح دانشگاه
۳۲۰ مورد	فیلمبرداری و عکاسی از برنامه‌های فرهنگی
۳۰ مورد	چاپ پوستر
۲ مورد	ساخت تیزر
۱ مورد	تجهیز نمازخانه

اهم فعالیت فرهنگی خوابگاه‌های دانشجویی در سال ۹۶

۱. اعزام کلیه خوابگاه‌ها به کاخ سعدآباد- برج میلاد- موزه عبرت- باغ گیاهشناسی
۲. اعزام کلیه دانشجویان ساکن خوابگاه در هفته کتاب و بمناسبت هفته خوابگاه‌ها به نمایشگاه کتاب در تاریخ ۹۶/۲/۲۳
۳. برگزاری مسابقه فرهنگی و اهداء کارت هدیه به ۵ گروه برتر در خوابگاه‌های شقایق- گلستان- الزهرا- ابن سینا و نواب بمناسبت هفته خوابگاه‌ها
۴. برگزاری مسابقه نوروزی آداب و سنن عید نوروز در شهرها و روستاهای ایران- مسابقه کاشت دانه‌های دور ریختنی در خوابگاه‌های دخترانه
۵. ارسال لوازم مورد نیاز رابطین فرهنگی جهت برگزاری اعیاد شعبانیه به خوابگاه‌ها
- ۶- ارسال لوازم مورد نیاز رابطین فرهنگی خوابگاه‌ها جهت برگزاری افطاری فرهنگی در کلیه خوابگاه‌ها

جدول ۱۰- فعالیت فرهنگی در خوابگاه‌های دانشجویی در سال ۹۶ در یک نگاه

تعداد شرکت کننده	تعداد برنامه	نوع برنامه
۲۲۰۰ نفر	۱۰۵	برگزاری مراسم، اردوهای یکروزه، مسابقات فرهنگی، تبلیغات، توزیع شیرینی

اهم فعالیت کمیته ناظر بر نشریات در سال ۹۶

۱. چاپ و انتشار شماره ۱۵ نشریه دانشجویی سلام ایرانی
۲. تشکیل جلسه کمیته ناظر بر نشریات در ۷ نوبت به منظور بررسی و رسیدگی جهت صدور مجوز (۱۷ مورد اخذ مجوز جدید و ۴۱ مورد مصوبه)
۳. بررسی و ارزیابی بیش از ۶۰ مورد پرونده نشریات مجوز دار از نظر میزان فعالیت
۴. معرفی و اعزام دانشجویان جهت شرکت در نشست فعالان نشریات دانشجویی مرداد ۹۶
۵. هماهنگی ارسال و چاپ نشریات به تعداد ۲۵ نشریه و با تیراژ ۱۴۵۰۰ نسخه
۶. برگزاری انتخابات نمایندگان مدیران مسئول در کمیته ناظر بر نشریات

جدول ۱۱- فعالیت فرهنگی در کمیته ناظر بر نشریات در سال ۹۶ در یک نگاه

عنوان فعالیت	تعداد
برگزاری جلسات کمیته ناظر بر نشریات	۷
تعداد مصوبات کمیته ناظر بر نشریات	۴۱
چاپ نشریات(در قالب ۲۵ مورد)	۱۴۵۰۰
نشریات تازه مجوز گرفته	۱۷

اهم فعالیت دبیرخانه‌های شورای فرهنگی در سال ۹۶ در یک نگاه

۱. برگزاری جلسات دبیرخانه‌های شورای فرهنگی (امر به معروف و نهی از منکر، ستاد اردوهای جهادی، هیأت نظارت بر تشکل‌های اسلامی دانشگاه، شورای فرهنگی، شورای راهیان نور، شورای نظارت بر انجمن‌های علمی دانشگاه، کمیته انطباق دانشگاه، کمیسیون فرهنگی و اخلاق حرفه‌ای)
۲. ارسال و جمع آوری سنج‌های ارزیابی به بیمارستانها و مراکز درمانی
۳. اعزام بازرسین ویژه انطباق جهت پایش وضعیت رضایتمندی بیماران و نظارت بر حسن اجرای قانون و آیین نامه اجرایی انطباق به کلیه مراکز درمانی
۴. برپایی نمایشگاه حجاب و عفاف در دانشگاه و سطح دانشکده ها
۵. برپایی جلسات سخنرانی در برپایی نماز جماعت در سطح خوابگاه های دانشجویی و دانشکده ها با موضوعات امر به معروف و نهی از منکر و اهمیت حجاب
۶. برگزاری مراسم و مسابقات با رویکرد حجاب و عفاف و امر به معروف و نهی از منکر در سطح دانشگاه، خوابگاه ها و دانشکده ها
۷. برگزاری مراسم پرفیض زیارت عاشورا در جوار مزار شهدای گمنام دانشگاه علوم پزشکی ایران
۸. برگزاری مراسم سوگواری ویژه ایام عزاداری اباعبدالله الحسین (ع) در دهه اول و دوم
۹. ارسال روزانه پیام‌های عاشورا از طریق اتوماسیون به کارکنان دانشگاه
۱۰. برگزاری مسابقه نقاشی بین فرزندان کارکنان با موضوع احیاء فرهنگ امر به معروف و نهی از منکر و اهداء جوایز به نفرات برتر
۱۱. تهیه پمفلت با موضوع امر به معروف و نهی از منکر و توزیع آن در ایستگاه صلواتی و برنامه ویزیت رایگان پزشک و پخش داروی رایگان بین بیماران ویزیت شده نیازمند در فاز ۵ پرنده (۸۶ نفر)، ۲۷ نفر در روستای منجیل آباد و ۹۶ نفر در روستای آلود با همکاری بسیج جامعه پزشکی شهرستان رباط کریم در تاریخ‌های ۹۶/۷/۲، ۹۶/۷/۳ و ۹۶/۷/۶
۱۲. استفاده از گل واژه های مربوط به هفته احیای امر به معروف و نهی از منکر در سربرگ نامه ها در مکاتبات داخلی و ارسالی
۱۳. برگزاری کارگاه عفاف و حجاب در ۳ جلسه
۱۴. برگزاری مسابقات با موضوع و حجاب و عفاف و امر به معروف و نهی از منکر

جدول ۱۲- فعالیت دبیرخانه‌های شوراهای فرهنگی دانشگاه در سال ۹۶ در یک نگاه

عنوان فعالیت	تعداد
برگزاری جلسات	۱۷
برپایی نمایشگاه	۳

اهم فعالیت واحد روابط عمومی معاونت دانشجویی فرهنگی در سال ۹۶

۱. همکاری با روابط عمومی معاونت فرهنگی و دانشجویی وزارت بهداشت در خصوص تشکیل کمیته دانشجویی مفدای دانشگاه ایران و جلب خبرنگار دانشجو برای همکاری با این کمیته
۲. نمایندگی دانشگاه‌های علوم پزشکی منطقه تهران در وزارت بهداشت جهت شرکت در جلسات هماهنگی روابط عمومی‌های دانشگاه‌های علوم پزشکی سراسر کشور
۳. بارگزاری مطالب فرهنگی و اخبار در سایت مفدا ایران
۴. ارسال پیام‌های فرهنگی و خبری از طریق سامانه پیامک جهت دانشجویان، اساتید و کارکنان دانشگاه به مناسبت‌های مختلف

جدول ۱۳- تعداد ارسال پیامک‌های فرهنگی و خبری در سال ۹۶

نوع فعالیت	تعداد
ارسال پیامک (فارسی)	۷۵۵۰۸۷
مطالب منتشر شده در سایت مفدا	۴۶۵

مدیریت امور دانشجویی

مدیریت امور دانشجویی با تحت پوشش قرار دادن سه اداره تغذیه، رفاه، خوابگاه ها و دو واحد ایاب و ذهاب و صدور کارت دانشجویی، مبادرت به فراهم آوردن و ارتقاء امکاناتی جهت بهینه سازی فضای زندگی و تامین حداقل نیازهای اولیه برای تمامی دانشجویان نموده است. تدارک و ارتقاء محیطی سالم جهت افزایش و بهبود فعالیتهای علمی - فرهنگی دانشجویان از ماموریت‌های اساسی امور دانشجویی می‌باشد

عمده فعالیت های مدیریت امور دانشجویی

- تدارک و ارتقاء امکاناتی جهت رفع نیازهای اولیه مانند غذا، ایاب و ذهاب، کمک هزینه تحصیلی، وامهای مختلف و بیمه جهت فارغ نمودن ذهن دانشجو از درگیریهای مربوطه
- ایجاد تسهیلات لازم جهت برآوردن قسمتی از نیازهای درمانی دانشجویان از طریق ایجاد بیمه خدمات درمانی و بیمه حوادث
- افزایش حس مسئولیت پذیری و توسعه مهارتهای شغلی و مشارکت دانشجویان از طریق برگزاری انتخابات شورای صنفی دانشجویان و ارائه کار دانشجویی به دانشجویان
- تسهیل نظارت مداوم دانشجویان از طریق برگزاری نظر سنجی در زمینه ی تغذیه، ایاب و ذهاب و ...
- تسهیل در شناسایی و تردد دانشجویان و تحویل غذا در محیط دانشکده، خوابگاه ها و بیمارستان ها از طریق صدور کارت هوشمند دانشجویی
- هماهنگی جهت ارتقاء سطح علمی، فرهنگی و سلامتی دانشجویان از طریق هماهنگی با مدیریت فوق برنامه، تربیت بدنی، مشاوره و دفتر تحقیق و توسعه معاونت دانشجویی، فرهنگی دانشگاه
- پذیرش، ثبت نام و اسکان دانشجویان غیر بومی در خوابگاه ها و تامین و بهینه سازی فضای فیزیکی برای ساکنین

ادارات و واحدهای مدیریت امور دانشجویی

- الف- اداره رفاه و تعاون دانشجویی
- ب- اداره تغذیه
- ج- اداره خوابگاه ها
- د- واحد صدور کارت دانشجویی
- و- واحد ایاب و ذهاب دانشجویی

الف : اداره رفاه و تعاون

بعد از ورود به دانشگاه برقراری آرامش و آسایش دانشجویان از نظر مالی به عهده اداره رفاه می باشد. دانشجویان میتوانند با استفاده از امکانات صندوق رفاه دانشجویان وام و تسهیلات دریافت نمایند. شایان ذکر است که درخواست این تسهیلات از طریق پرتال دانشجویی بوده و پس از انجام اقدامات اولیه و اداری در مرحله نهایی از طریق حساب بانکی با نام تجارت کارت جوان که موجبات دستیابی راحت و آسان را در تمام طول روز و از طریق خودپردازهای دنیای تجارت الکترونیک فراهم نموده است قابل دریافت می باشد

جدول ۱۴- فعالیت های اداره تغذیه در سال ۱۳۹۶

موضوع	تعداد	مبلغ
عقد قرارداد بیمه خدمات درمانی	۴۰ نفر	۲۳۴/۶۶۶/۷۲۰ ریال
عقد قرارداد بیمه حوادث گروهی	۸۷۹۴ نفر	۳۰۲/۱۱۸/۰۰۰ ریال
پیگیری ایجاد بایگانی الکترونیک پرونده رفاهی دانشجویان		
ارائه تسهیلات و خدمات به دانشجویان در قالب کار دانشجویی		
افتتاح حساب تجارت کارت جوان جهت کلیه دانشجویان جدیدالورود		

جدول ۱۵- وام های پرداختی به دانشجویان در سال ۱۳۹۶

نوع وام	تعداد نفر وام پرداخت شده	مجموع وام پرداخت شده به ریال
ضروری عادی	۲۶۸	۱/۵۰۹/۳۱۲/۵۰۰
ضروری سه برابر	۲	۲۱/۰۰۰/۰۰۰
ضروری دو برابر	۱	۴/۰۰۰/۰۰۰
مسکن	۳۱	۱۷۶/۲۵۰/۰۰۰
تحصیلی	۲۰۸۲	۹/۷۸۰/۱۰۰/۰۰۰
تحصیلی متمم	۵۱	۲۱۳/۷۵۰/۰۰۰
وام شهریه (تبصره ۲)	۲۴	۶۵۰/۰۰۰/۰۰۰
وام شهریه بین الملل	۱۷	۴۸۰/۰۰۰/۰۰۰
ودیعه مسکن تکمیلی	۴۳	۳/۰۳۸/۱۲۴/۶۶۶
ودیعه عادی	۷	۳۷۵/۰۰۰/۰۰۰
ودیعه نخبگان	۴	۱/۲۲۰/۰۰۰/۰۰۰
ودیعه مسکن	۱۳	۹۵۰/۰۰۰/۰۰۰

ب : اداره تغذیه

- اداره تغذیه دانشگاه علوم پزشکی ایران یکی از ادارات زیرمجموعه حوزه مدیریت امور دانشجویی است که براساس شرح وظایف تعیین شده، عهده دار ارائه خدمات تغذیه به دانشجویان می باشد که با هدف تهیه و توزیع غذای سالم و بهداشتی در جهت ارتقای ایمنی غذا و سلامتی جسمی و روحی دانشجویان انجام وظیفه می نماید و با این اقدامات می کوشد از طریق ارائه غذای مناسب با رعایت ارزش غذایی و توزیع بهداشتی آن رضایت خاطر دانشجویان دانشگاه را فراهم آورد.

- ساماندهی امور سلف سرویس های دانشگاه، نظارت فنی و بهداشتی بر فرآیند تهیه مواد اولیه و طبخ و توزیع غذا و نظارت بر حسن انجام کار پیمانکاران فعال در بخش تغذیه دانشجویی از جمله مهمترین اموری است که توسط اداره تغذیه این حوزه مدیریت انجام می گیرد.

جدول ۱۶ - اهم فعاليتهاي اداره امور تغذيه در سال ۹۶

نظارت بر تهیه مواد اولیه، طبخ غذا و توزیع آن در سلف سرویسه‌ها (شهید همت، مدیریت پرستاری و توانبخشی) و خوابگاههای دانشگاه
نظارت بر تامین ب‌موقع تجهیزات مورد نیاز فراوری، طبخ و توزیع غذا
برگزاری مناقصه به صورت سالانه و انتخاب پیمانکار مناسب برای تهیه، طبخ و توزیع غذا
تدوین برنامه غذایی متعادل و متنوع با توجه به فصول سال و برآورد نیازهای تغذیه ای دانشجویان از نظر میزان کالری، پروتئین، کربوهیدرات، چربی و ریزمغذی های لازم با لحاظ امکانات دانشگاه و نظارت بر اجرای برنامه غذایی
تهیه آنالیز مواد غذایی مورد نیاز برای هریک از غذاها
نظارت و کنترل دقیق بر میزان مصرف مواد غذایی و کیفیت مواد غذایی خریداری شده
نظارت دقیق بر عملکرد پیمانکار
نظارت و رسیدگی مستمر بر امر بهداشت محیط های طبخ و توزیع غذا (آشپزخانه و سلف سرویس ها)
نظارت بر تهیه و ارائه کارت بهداشتی و گواهی آموزشی پرسنل دخیل در امر تهیه و طبخ غذا
کنترل بهداشت مواد غذایی و تاریخ تولید و انقضاء آنها در تمامی مراحل تهیه غذا اعم از خرید مواد غذایی استاندارد، نگهداری، آماده سازی، طبخ و توزیع غذا

نمونه ۱- رضایت سنجی از دانشجویان در سال ۱۳۹۶



جدول ۱۷- طبخ و توزیع غذا در تمام روزهای هفته در سه وعده در سال ۱۳۹۶

وعده غذایی	صبحانه	ناهار	شام	سحری	افطار
تعداد	۲۸۶۶۶۵	۵۶۹۴۴۲	۳۷۸۸۶۸	۳۳۱۷۱	۴۱۳۹۷

ج: اداره امور خوابگاه ها

معرفی:

اداره امور خوابگاه ها زیر مجموعه معاونت دانشجویی فرهنگی با هدف پذیرش، ثبت نام و اسکان دانشجویان غیر بومی و تأمین و بهینه سازی فضای فیزیکی مناسب اقدام به پذیرش و اسکان دانشجویان در ۱۴ واحد خوابگاهی نموده است. این اداره در راستای انجام وظایف خود دارای واحدهای زیر مجموعه شامل اسکان، پشتیبانی، تسویه حساب و پرسنلی می باشد. انجام برنامه ریزی ها برای اسکان و سکونت دانشجو بر اساس قوانین و مقررات آئین نامه اسکان مصوب وزارت بهداشت می باشد این اداره نیز سیاست های کلی و چهار چوب اصلی قوانین موضوعه را سرلوحه انجام وظایف و برنامه ریزی های خود می داند.

عمده فعالیت هایی که در این اداره انجام می شود عبارتند از:

- پذیرش، ثبت نام، و اسکان دانشجویان غیر بومی
- بررسی سوابق سکونت دانشجو و تسویه حساب دانشجویان فارغ التحصیل خوابگاهی
- نیاز سنجی اقلام و تجهیزات رفاهی، عمرانی و ... خوابگاه ها، درخواست و پیگیری تا حصول نتیجه
- نظارت کمی و کیفی امور جاری خوابگاه ها شامل خدمات، تأسیسات و ...
- برگزاری جشن و سایر مراسم ها به مناسبت های مختلف و جلب مشارکت دانشجویان جهت ایجاد فضایی با نشاط
- برنامه ریزی جهت حضور ناظمین در خوابگاه ها بصورت شیفت جهت ارائه خدمات خوابگاهی بصورت ۲۴ ساعته
- انجام بازدید ها و جلسات دوره ای جهت بررسی مسائل و مشکلات و انجام پیگیری های لازم تا مرتفع شدن آنها

واحد های اداره امور خوابگاه ها

واحد اسکان:

این واحد شامل اسکان خواهران و برادران می باشد که در جهت تحقق اهداف معاونت دانشجویی و ارائه خدمات مطلوب و تسریع در خدمت رسانی به دانشجویان اقدام به راه اندازی سامانه اسکان و گیت تردد در خوابگاههای تابعه نموده است با این توضیح که این سامانه با دریافت اطلاعات دانشجویان از سامانه سما و پردازش آن، تقاضای دانشجو را ثبت کرده و کارشناسان اسکان پس از بررسی، دانشجو را ساکن نموده و خود دانشجو نیز از طریق اینترنت با مراجعه به سابقه سکونت خود از اسکان خود مطلع می شود. کلیه مراحل ثبت نام دانشجویان جهت اسکان در خوابگاه ها از طریق سایت انجام می گردد و نیاز به مراجعه حضوری دانشجویان نمی باشد. اسکان دانشجویان بر مبنای آئین نامه اسکان انجام می گردد و کلیه دانشجویان خوابگاهی ملزم به رعایت موارد مربوطه هستند. برخی از موارد آئین نامه به شرح ذیل می باشد.

- اتاق یا خوابگاه دانشجو در طول مدت تحصیل، بنا به ضرورت و مصلحت ممکن است تغییر یابد، دانشجو موظف است در مکان هایی که برای وی تعیین می گردد اقامت نماید.
- تعویض و جابجایی اتاقهای دانشجویان در هر خوابگاه فقط از اختیارات مسئول خوابگاه می باشد و دانشجو شخصاً حق جابجایی اتاق را ندارد.
- ظاهر شدن با لباس نامناسب و نامتعارف (کوتاه، بدن نما، زیرپیراهن و ...) که مغایر با آداب اسلامی، شئونات دانشجویی و عرف جامعه می باشد به طور کلی در فضاهای عمومی خوابگاهها ممنوع است و در خوابگاه خواهران از ورود افراد بد حجاب جلوگیری بعمل خواهد آمد.
- هرگونه جابجایی یا انتقال اموال عمومی خوابگاه توسط دانشجو ممنوع است.

- سکونت دانشجویان در خوابگاه در تعطیلات تابستان ، بین دو نیمسال و ایام نوروز به استثناء کارورزان و دستیاران ممنوع می‌باشد.
- دانشجویان میهمان، جابجایی، انتقالی بورسیه سازمان‌های نظامی اعم از ارتش، سپاه، نیروی انتظامی و سایر سازمان‌ها از اولویت استفاده از خوابگاه برخوردار نمی‌باشند. در صورت وجود ظرفیت تقاضای آن‌ها در کمیته اسکان طرح و بررسی خواهد شد.
- تعیین تعداد نفرات هر اتاق به عهده مدیریت امور خوابگاه‌ها می‌باشد و دانشجویان ساکن در اتاق حق مخالفت با افراد جدیدی که مجوز سکونت در اتاق را دریافت نموده‌اند ندارند.
- در صورت وجود امکانات دانشجویان واجد شرایط می‌توانند از آغاز تحصیل حداکثر به ترتیب: کاردانی و کارشناسی ناپیوسته ۴ نیمسال، کارشناسی پیوسته و دکترای تخصصی ۸ نیمسال، کارشناسی ارشد ناپیوسته ۶ نیمسال، دکترای حرفه‌ای ۱۴ نیمسال از خوابگاه دانشجویی استفاده نمایند.
- کمیته اسکان می‌تواند در صورت کمبود ظرفیت و امکانات زمان حداکثر مدت سکونت را کاهش دهد.
- چنانچه دانشجوی معرفی شده به خوابگاه در موعد مقرر بدون هیچ‌گونه عذر موجه خوابگاه را تخلیه ننماید اتاق وی با حضور نماینده معرفی شده از طرف حراست دانشگاه/ دانشکده رئیس یا سرپرست اداره خوابگاه‌ها و مسئول شیفت خوابگاه طی صورتجلسه‌ای تخلیه و مراتب مورد تخلف دانشجو به مراجع ذیصلاح جهت پیگیری‌های بعدی گزارش می‌شود.

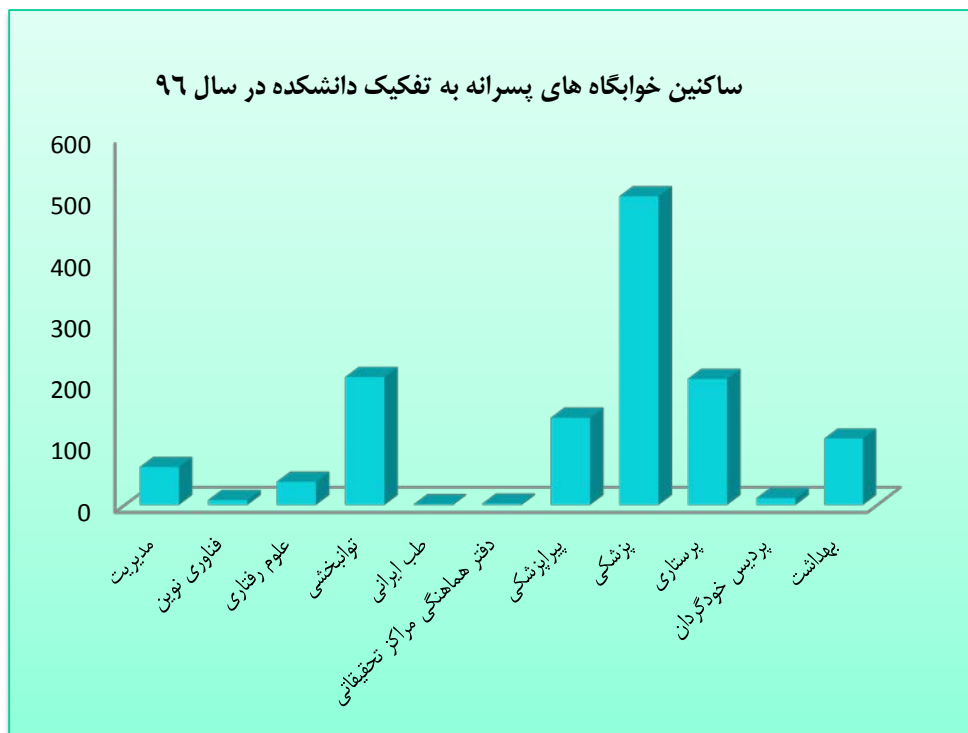
• اهم فعالیت های این واحد

- انجام امور مربوط به ثبت نام و اسکان دانشجویان ۶
- اخذ تعهدات لازم از دانشجویان در ابتدای سکونت در خوابگاهها
- معرفی دانشجویان مهمان جهت استفاده از خوابگاه
- کارکرد با سیستم اتوماسیون خوابگاهها و انجام فعالیتها بصورت مکانی
- ثبت اطلاعات دانشجویان و فیش های واریزی دانشجویان
- جابجایی ، اخراجی ، انصرافی ، دانشجویانی که به هر نحوی ارتباط خود بادانشگاه و امور خوابگاهها را قطع مینمایند
- کارگیری تمهیدات لازم جهت اسکان دانشجویان جدید الورود طبق ضوابط و آئین نامه های موجود
- ثبت اطلاعات دانشجویان جدیدالورود در سامانه الکترونیکی اسکان
- نظارت بر تردد دانشجویان ساکن خوابگاه از سیستم تردد

• عملکرد واحد اسکان:

جدول ۱۸- وضعیت اسکان خوابگاه های پسرانه دانشگاه علوم پزشکی ایران در سال ۹۶

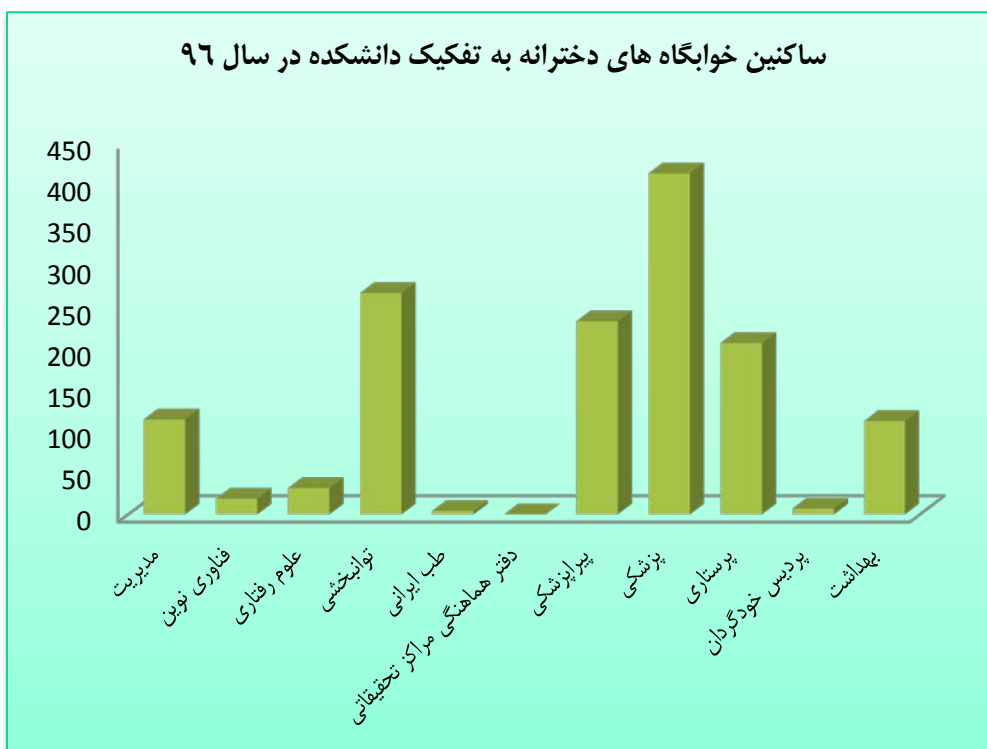
دانشکده	پزشکی	بهداشت	پرستاری	پیراپزشکی	توانبخشی	مدیریت	علوم رفتاری	فناوری های نوین	دفتر هماهنگی مراکز تحقیقاتی	پرستار خود گردان	طب سنتی	جمع
تعداد	۵۰۲	۱۰۹	۲۰۶	۱۴۳	۲۰۹	۶۲	۳۸	۸	۲	۱۱	۱	۱۲۹۱



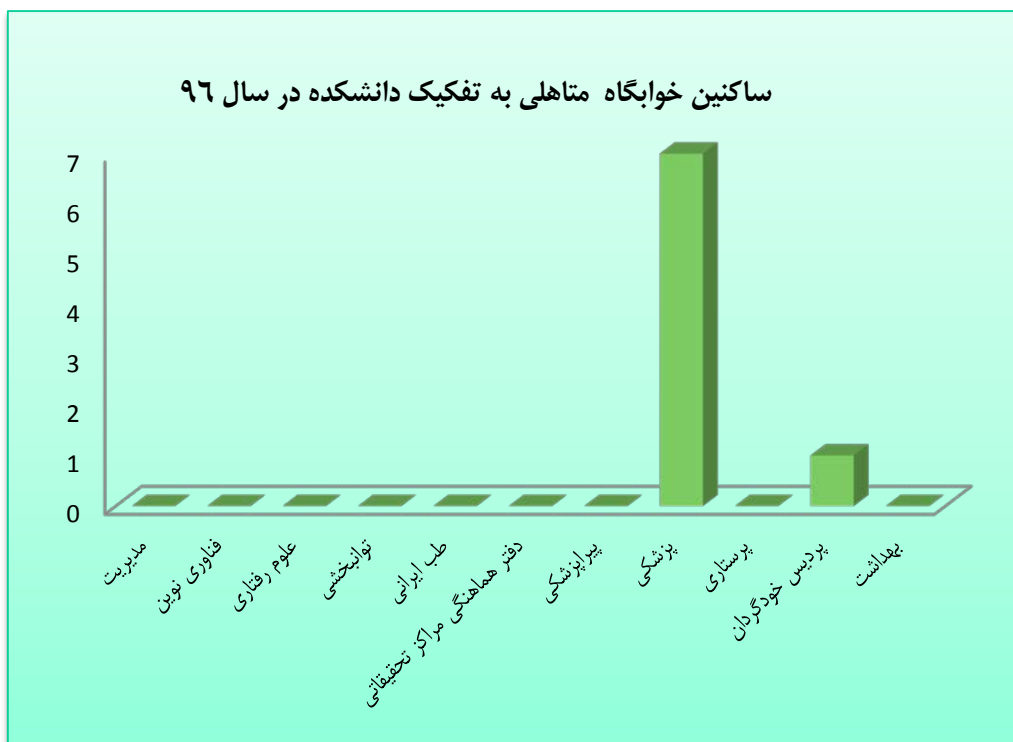
جدول ۱۹- وضعیت اسکان خوابگاه های دخترانه دانشگاه علوم پزشکی ایران در سال ۹۶

دانشکده	پزشکی	بهداشت	پرستاری	پیراپزشکی	توانبخشی	مدیریت	علوم رفتاری	فناوری های نوین	پرودیس خود گردان	طب سنتی	جمع
تعداد	۴۱۲	۱۱۴	۲۰۸	۲۳۴	۲۶۸	۱۱۶	۳۲	۱۹	۷	۴	۱۴۸۶

نمودار وضعیت اسکان خوابگاه‌های دخترانه دانشگاه علوم پزشکی ایران در سال ۹۶



نمودار وضعیت اسکان خوابگاه متاهلی دانشگاه علوم پزشکی ایران در سال ۹۶



واحد تسویه حساب:

تسویه حساب در مدیریت امور خوابگاه ها در جهت انجام امور و صدور تسویه حساب دانشجویان فارغ التحصیل در برنامه صندوق رفاه دانشجویی ، صدور فیش جهت دانشجویان فارغ التحصیل که بصورت نقدی هزینه خوابگاه را واریز می کنند، ثبت اطلاعات دانشجویان ساکن در خوابگاه ها در آغاز هر ترم تحصیلی در برنامه صندوق رفاه دانشجویی ، بررسی و تأیید فرم های ودیعه مسکن دانشجویان ، تهیه و تنظیم سند میزان بدهی دانشجویان ساکن در خوابگاه ها و ارسال به صندوق رفاه دانشجویی در پایان هر نیمسال تحصیلی ، پاسخگویی به دانشجویان در خصوص هزینه های خوابگاه و برقراری ارتباط با صندوق رفاه دانشجویی وزارتخانه می باشد

جدول ۲۰- عملکرد واحد تسویه حساب در سال ۹۶

ردیف	فعالیت	دختر	پسر	جمع
۱	انجام امور و صدور تسویه حساب دانشجویان فارغ التحصیل	۳۶۲	۲۳۰	۵۹۲
۲	صدور فیش جهت دانشجویان فارغ التحصیل متقاضی پرداخت نقدی هزینه خوابگاه و ثبت در برنامه صندوق رفاه دانشجویی	۶۲	۳۷	۹۹
۳	بررسی و تأیید فرم های ودیعه مسکن دانشجویان متقاضی وام	---	---	۹۵
۴	انجام امور مربوط به تسویه حساب پرونده های قدیمی	---	---	۹۸
۵	ثبت اطلاعات دانشجویان ساکن در خوابگاه ها در برنامه صندوق رفاه دانشجویی ، تهیه و تنظیم سند میزان بدهی دانشجویان ساکن ، ثبت تغییرات پس از بررسی و ارسال سند میزان بدهی به صندوق رفاه دانشجویی وزارت بهداشت، درمان و آموزش پزشکی در هر ترم تحصیلی	۲۵۸۲	۲۳۰۰	۴۸۸۲

• واحد پشتیبانی:

واحد پشتیبانی عهده دار نیاز سنجی اقلام و تجهیزات رفاهی و ... ، پیگیری انجام درخواست ها و خرید اقلام و تجهیزات و تأیید انجام امور در خوابگاه ها می باشد .

این واحد در جهت تأمین و بهینه سازی فضای فیزیکی خوابگاه عهده دار مسئولیت ارائه امکانات خوابگاهی در حد بضاعت اداره امور خوابگاه ها می باشد امکانات خوابگاهی را می توان به دو بخش امکانات عمومی و امکانات داخل اتاق طبقه بندی کرد که به شرح ذیل می باشد .

الف : امکانات عمومی : خوابگاه ها دارای نمازخانه، سالن مطالعه، سالن تلویزیون ، سایت کامپیوتر و اینترنت ، اتاق ورزش ، اجاق گاز، تلویزیون، جارو برقی، یخچال، ماشین لباسشویی ، اتو و... می باشد .

ب : امکانات اتاقها : اتاقها مجهز به اینترنت پر سرعت ، تخت ، فرش و موکت ، یخچال ، میز و صندلی بوده و تهیه سایر لوازم شخصی مورد نیاز به عهده دانشجو می باشد .

اهم فعالیت این واحد :

۱. نیاز سنجی اقلام و تجهیزات رفاهی خوابگاهها و برآورد و تنظیم کلیه درخواست های خوابگاه ها
۲. پیگیری انجام درخواست ها و خرید اقلام و تجهیزات و تأیید انجام کار از خوابگاهها
۳. جمع آوری درخواستهای اموالی از خوابگاههای تابعه و مکاتبه با سرپرست امور مالی و اداره اموال جهت صدور مجوز خروج اموال مربوطه به اداره و بالعکس
۴. جمع آوری کلیه قبوض مصرفی (آب، برق ، گاز، تلفن ، مکاتبات مربوط به شهرداری مانند عوارض نوسازی و پسماند و...) خوابگاههای تابعه و ثبت مشخصات و تحویل به اداره تدارکات جهت پرداخت قبوض مربوطه
۵. نظارت برانجام کارهای عمرانی انجام شده (توسط مدیریت امور عمومی) در حد انجام کار و پیگیری های لازم
۶. تهیه اقلام اداری و لوازم التحریر دفاتر خوابگاه ها و دفاتر نگهداری خوابگاهها

۷. دریافت کلیه در خواستها و تجهیزات خوابگاههای تابعه ، شامل : (اداری،مواد شوینده،اموالی ،ورزشی، فرهنگی، نمازخانه ، سالن مطالعه ، سلف غذای خوابگاهها ، سم پاشی و...) و ارجاع به واحدهای مربوطه و پیگیری آنها
۸. بازدید از خوابگاهها و تهیه گزارش و ارسال به سرپرست اداره امور خوابگاه ها
۹. پیگیری در خواستههای معوقه و بررسی علل آن تا حصول نتیجه
۱۰. تهیه و ارسال نامه های مربوط پشتیبانی کل خوابگاهها و اداره امور خوابگاهها
۱۱. هماهنگی با مدیریت امور عمومی ، مدیریت امور مالی و واحد تدارکات جهت خریدهها ، کلیه ی سفارشات و امور مربوط به خوابگاه ها
۱۲. نماینده مدیریت امور خوابگاهها برای امور مربوط به دفترنهاد رهبری، مدیریت فوق برنامه و امور فرهنگی ، واحد انفورماتیک و . . . در کلیه خوابگاهها
۱۳. دریافت کلیه در خواستها و تجهیزات خوابگاههای تابعه (اداری ، اموالی ، فرهنگی، نمازخانه ، سالن مطالعه ، سلف سرویس خوابگاهها ، سم پاشی و...) و پیگیری آنها
۱۴. نظارت برانجام کارهای عمرانی و تاسیساتی در کلیه خوابگاه ها ، توسط مدیریت امور عمومی و گزارش گیری از آنها
۱۵. جمع آوری لیست اقلام مازاد و اسقاط و هماهنگی با مدیریت امور مالی و اداره اموال ، نسبت به صدور پروانه خروج

• عملکرد واحد پشتیبانی:

جدول ۲۱- لیست اقلام و تجهیزات ارسال شده به خوابگاه های دانشجویی دانشگاه علوم پزشکی ایران در سال ۹۶

ردیف	تجهیزات	جمع کل
۱	یخچال (دستگاه)	۲۵
۲	لباشویی (دستگاه)	۶
۳	جاروبرقی (دستگاه)	۵
۴	اتو بخار (دستگاه)	۱۵
۵	چراغ قوه شارژی	۲
۶	میکروفن با سیم	۱
۷	تخت دو طبقه	۴۸
۸	تشک خوشخواب	۴
۹	تشک الیافی	۶۷۱
۱۰	جا کشی	-
۱۱	کمد فلزی تک درب	۲۵
۱۲	کمد فلزی دو درب	۲۰
۱۳	کمد MDF	۳
۱۴	آب سردکن	۸
۱۵	گوشی تلفن بی سیم پاناسونیک	۱
۱۶	صندلی پایه فلزی	۴
۱۷	جالبازی	۲۰
۱۸	گوشی تلفن ساده	۱
۱۹	صندلی چوبی مطالعه	۱۲۰
۲۰	پنکه دیواری کنترل دار	۲
۲۱	پنکه پایه بلند پارس خزر	۱
۲۲	پتو یک نفره بزرگ	۶

ادامه جدول ۲۱- لیست اقلام و تجهیزات ارسال شده به خوابگاه های دانشجویی دانشگاه علوم پزشکی ایران در سال ۹۶

ردیف	تجهیزات	جمع کل
۲۳	پتو مسافرتی	۸
۲۴	هارد دوربین مداربسته	۱
۲۵	موکت (بر حسب متر)	۱۲۶۳
۲۶	اجاق گاز	۲۲
۲۷	تریپون	۱
۲۸	برد یونولیتی	۸
۲۹	کمد چوبی	۲
۳۰	میز L	۲
۳۱	میز چوبی	۲
۳۲	قفسه کتابخانه MDF	۴
۳۳	باکس MDF دیواری	۱
۳۴	میز ال MDF نگهداری	۱
۳۵	پرینتر ۲۰۳۵	۱
۳۶	رادیو شارژی	۱۲
۳۷	رخت آویز آپارتمانی	۷۰
۳۸	سطل زباله	۹۵
۳۹	مودم اینترنت	۱۸
۴۰	اسپیلت (کامل)	۳

جدول ۲۲- لیست اقلام و تجهیزات ارسال شده به پویون بیمارستان های دانشگاه علوم پزشکی ایران از ۹۶/۰۱/۰۱ لغایت ۹۶/۰۷/۲۳

ردیف	تجهیزات	جمع کل
۱	تخت دو طبقه	۲۰
۲	تشک خوشخواب طبی	۲۵
۳	میز چوبی	۴
۴	کمد MDF	۳۰
۵	کمد دو درب ملامینه	۳
۶	اجاق گاز اخوان	۳
۷	کولر آبی ۷۰۰۰	۱
۸	کتابخانه سفارشی	۴
۹	پکیج ایران رادیاتور	۳
۱۰	رادیاتور	۹
۱۱	سینک ظرفشویی توکار	۳
۱۲	کابینت MDF	۱۳
۱۳	صندلی پایه فلزی روکش چرم	۱۰
۱۴	صندلی اداری گردان	۲
۱۵	جا کفشی چهار طبقه	۲۰

• واحد پرسنلی و ارزشیابی:

این واحد وظیفه انجام هماهنگی و برنامه ریزهای لازم جهت حضور منظم پرسنل به صورت شیفت در ساعات شبانه روز و نیروهای روز کار در ساعت اداری و نظارت بر نحوه عملکرد مسئولین خوابگاهها و ناظم و ناظمه و ارسال گزارشات مهم به رئیس اداره، هماهنگی نیروی جایگزین جهت مرخصیهای پرسنل شیفت و روز کار، تکمیل و انجام گواهی های انجام کار و اضافه کار و شیفت های پرسنل به صورت ماهیانه، محاسبه و تکمیل فرمهای ارزشیابی کلیه پرسنل و هماهنگی های لازم با مسئولین خوابگاهها با نظر رئیس اداره، برنامه ریزی جهت ایام نوروز و تابستان، هماهنگی و معرفی نیروهای جدید جهت کارآموزی، رسیدگی به درخواست های جابجایی و انتقال با هماهنگی رئیس اداره، اطلاع رسانی کلیه دستورالعملها، آئین نامه ها و جلسات به خوابگاههای تابعه، مکاتبات ارتقاء و تبدیل وضعیت، شروع به کار، اخطار و تشویق پرسنل، تنظیم جداول مربوط به پرداخت مبالغ مربوط به برنامه های اسکان، المپیاد، کارانه و... کلیه پرسنل و پاسخگویی به درخواستها و انتظارات پرسنل طبق مقررات اداری و دریافت گزارشات مشکلات پرسنلی و در صورت نیاز ارجاع به رئیس اداره را بر عهده دارد.

در راستای توانمند سازی پرسنل و آموزش مهارت های مورد نیاز انجام هماهنگی لازم جهت برگزاری کلاسهای آموزشی با مرکز مشاوره و سایر واحد های مرتبط از وظایف واحد پرسنلی می باشد.

• عملکرد واحد پرسنلی در سال ۹۶:

جدول ۲۳ - عملکرد واحد پرسنلی در سال ۹۶

ردیف	شرح وظایف	مورد انجام شده در سال ۹۶
۱	هماهنگ کردن مرخصی پرسنل و جایگزین نیرو	۲۲۴ (ناظم و ناظمه)
۲	تنظیم گواهی انجام کار کلیه پرسنل	۶۸۰
۳	اعلام شیفت پرسنل خوابگاههای تابعه	۵۶۴
۴	گواهی اضافه کار پرسنل خوابگاههای تابعه	۶۸۰
۵	محاسبه و تکمیل فرمهای ارزشیابی و امتیاز دهی	۶۷
۶	تنظیم و هماهنگی حضور پرسنل جهت تعطیلات نوروز	۴۷
۷	تنظیم و هماهنگی حضور پرسنل جهت تعطیلات تابستان	۶۰
۸	گواهی کارانه پرسنل خوابگاههای تابعه	۲۶۸
۹	هماهنگی و معرفی نیرو های جدید	۷
۱۰	اطلاع رسانی دستورالعملها و کلاسهای آموزشی	۲۴
۱۱	جابجایی پرسنل در خوابگاهها یا جابجایی و انتقال بین خوابگاهی	۶۰
۱۲	مکاتبات مربوط به ارتقاء - تبدیل وضعیت - شروع به کار - پایان کار - اخطار - تشویق و...	۳۰
۱۳	انجام هماهنگی و لیست پرسنل شرکت کننده در برنامه المپیاد	۲

* تعداد پرسنل در خوابگاههای تابعه: ۶۰ نفر (نیروی شیفت: ۴۷ مسئول: ۱۳) (اداری: ۷)

د: واحد ایاب و ذهاب دانشجویی

واحد ایاب و ذهاب مدیریت امور دانشجویی با ۱۶۳ نیمراه روزانه در امر ایاب و ذهاب دانشجویان به دانشکده ها، بیمارستان ها و خوابگاه ها فعال می باشد.

جدول ۲۴- شرح مختصری از وظایف ، عملکرد و اهداف واحد ایاب و ذهاب دانشجویی در سال ۹۶

- نیاز سنجی از خوابگاه ها و آماده کردن مدارک مناقصه
- پیگیری انجام مراحل مناقصه با هماهنگی مدیریت امور عمومی دانشگاه
- معرفی پیمانکار به مسئولین خوابگاهها و ایجاد تعامل مثبت میان آنها
- دریافت سرویس های درخواستی خوابگاهها و اعلام آن به پیمانکار
- نظارت بر انجام گرفتن سرویس ها براساس شرایط ذکر شده در قرارداد
- دریافت نام و شماره تلفن رانندگان به تفکیک مسیر از پیمانکار و اعلام آن به خوابگاهها
- گزارش گیری روزانه از خوابگاهها و ارائه گزارش به مدیریت
- پیگیری موارد مطروح در گزارش روزانه به واسطه تماس با پیمانکار-علل غیبت ، تاخیر، تنخواه و ...-
- تعامل با دانشجویان و دریافت نظرات آنان در مورد سرویس ها
- بازدید منظم از سرویس ها و خودروهای پیمانکار در صورت نیاز
- معرفی ناظرین سرویس ها جهت کار دانشجویی و قرارداد ساعتی
- برگزاری جلسات هفتگی با پیمانکار جهت بررسی وضعیت موجود و بهبود شرایط
- برگزاری جلسات ماهانه با حضور مسئولان خوابگاه ها و پیمانکار
- اخذ شماره حساب از مسئولین خوابگاهها و تقسیم تنخواه پرداختی براساس شرایط موجود
- اطلاع رسانی به خوابگاهها و پیمانکار در موارد مختلف
- محاسبه جریمه براساس چک لیست موجود در قرارداد و اعلام آن به مدیریت دانشجویی
- پیگیری و دریافت گزارش های ماهیانه خوابگاهها در چک لیست های موجود در قرارداد
- تجزیه و تحلیل چک لیست ها ، محاسبه نیمراه های انجام گرفته براساس گزارش ها ، تهیه ، تنظیم و ارسال کارکرد ماهیانه پیمانکار به مدیریت
-انجام امور مربوط به پایان قرارداد پیمانکار
- هماهنگی و نظارت بر سرویس های ایاب و ذهاب جشن ها، مراسمات و سایر برنامه های مختلف معاونت دانشجویی و سایر معاونت های دانشگاه

جدول ۲۵- تعداد سرویسهای ارائه شده در سال ۱۳۹۶

تعداد	وسیله نقلیه
۹۶۹۲	اتوبوس
۱۰۶۰۲	مینی بوس
۶۶۱۴	ون

و: واحد صدور کارت دانشجویی

کارت هوشمند دانشجویی علاوه بر اینکه کارت دانشجویی محسوب می گردد ، در حال حاضر امکان بهره گیری دانشجویان از خدمات تغذیه ، ورود و خروج خوابگاه ، اماکن ورزشی به وسیله کارت را فراهم کرده است . این کارت قابلیت استفاده جهت کتابخانه ها ، پارکینگ ، حضور و غیاب و ... را دارد . کارت خام بدون تماس هوشمند از جنس PVC با دارا بودن حافظه و سنسور داخلی (قابلیت چند منظوره بودن کارت ها نیز به دلیل داشتن این مختصات است) ، فیلم و ریبون جهت چاپگر و رول هولوگرام ، مواد اولیه لازم جهت صدور کارت های دانشجویی هوشمند می باشد .

جدول ۲۶- شرح مختصری از وظایف ، عملکرد و اهداف واحد صدور کارت دانشجویی

- پی گیری و درخواست مواد اولیه مانند کارت خام ، ریبون و فیلم با کیفیت بالا جهت صدور کارت دانشجویان هر نیمسال
-دریافت اطلاعات و عکس های دانشجویان جدیدالورود هر نیمسال از آموزش کل و ثبت در نرم افزار
- صدور کارت دانشجویی هوشمند جهت تمامی دانشجویان ورودی جدید مقاطع مختلف روزانه و شبانه ، پیوسته و ناپیوسته، انتقالی ، بورسیه و پردیس بین الملل و ...
- صدور مجدد کارت های دانشجویی گم شده یا معیوب جهت متقاضیان با مجوز آموزش کل .
- تحویل دادن کارت دانشجویان متقاضی صدور کارت با اخذ امضاء و فیش هزینه واریزی
- جمع آوری و دسته بندی فیش های واریزی و تحویل به امور مالی حوزه
- تسویه کارت دانشجویی (بازپس گیری کارت دانشجویی هنگام فارغ التحصیلی)
- تحویل گرفتن مهر دستیاری و تخصصی هنگام تسویه حساب

جدول ۲۷- فعالیت های واحد صدور کارت در سال ۱۳۹۵

فعالیت	تعداد
صدور کارتهای دانشجویی جدید،انتقالی ، المثنی	۲۲۵۱
تسویه کارت دانشجویی از شهریورماه۹۵	۱۷۳۷
تحویل گرفتن مهر دستیاری از دی ماه ۹۵	۸
تحویل فیش های ۲۰۰۰۰۰ و ۱۲۰۰۰۰۰ ریالی به حسابداری	۲۱۷۸ به مبلغ ۲۲۴/۲۴۳/۶۰۰ریال
امحاء کارت های قبلی	۱۸۳۷

مدیریت تربیت بدنی در سال ۹۶

مدیریت تربیت بدنی زیر نظر مستقیم معاونت دانشجویی فرهنگی در جهت توسعه و گسترش فرهنگ ورزش و تقویت روحیه نشاط و تحرک آفرینی در میان دانشجویان و کارکنان دانشگاه ارائه خدمت می نماید. این مدیریت در راستای اجرای برنامه های عملیاتی مشترک و اختصاصی خود با ایجاد بستری مناسب در جهت رشد و شکوفایی استعدادها ، افزایش آگاهی دانشجویان و کشف توانایی های بالقوه در راستای دانشگاه نسل سوم فعالیت می نماید.

جدول ۲۸- حوزه های فعالیت مدیریت تربیت بدنی در سال ۹۶

عنوان برنامه
آموزش و پژوهش تربیت بدنی
توسعه ورزش های قهرمانی
توسعه ورزش های همگانی
توسعه و تجهیز اماکن ورزشی

اهم فعالیت ها در حوزه آموزش و پژوهش تربیت بدنی در سال ۹۶

- برگزاری کلاسهای واحد تربیت بدنی ۲۱ دانشجویان در قالب ۶ رشته ورزشی: آمادگی جسمانی، دوومیدانی ، تنیس روی میز، بدمینتون، والیبال، فوتسال.
- برگزاری جلسات هماهنگی با اساتید تربیت بدنی (دعوت از حدود ۲۰ استاد)
- برگزاری آزمون های تئوری تربیت بدنی در دانشکده ها
- ثبت نمرات درس تربیت بدنی در سامانه سماء وزارت بهداشت (۱۳۸۹ نفر)
- تهیه و ارائه فرم شناسنامه ورزشی به کلیه دانشجویان جدیدالورود (نیازسنجی و استعدادیابی)
- شناسایی و جذب استعدادهای نخبه ورزشی جهت شرکت در تمرینات تیم های منتخب و مسابقات ورزشی درون و برون دانشگاه.
- ارائه مقالات علمی ورزشی در کنگره ها و سمینارهای علمی ورزشی.

جدول ۲۹- فعالیت آموزش و پژوهش تربیت بدنی در سال ۹۶ در یک نگاه

عنوان برنامه	تعداد	تعداد شرکت کننده
کلاس های واحد تربیت بدنی ۲۰۱	۱۲۷ کلاس	۱۳۸۹
ارائه فرم شناسنامه ورزشی (نیازسنجی و استعدادیابی)	۱۳۹۴ پرسشنامه	۳۰۴ ورزشکار آماتور پسر
		۲۴۶ ورزشکار آماتور دختر
ارائه مقالات علمی ورزشی	۱	-
برگزاری کارگاه غیرحضوری (ضمن خدمت)	۲ دوره	۱۰

اهم فعالیت ها در حوزه توسعه ورزش های قهرمانی در سال ۹۶

۱. برگزاری مسابقات درون دانشگاهی در رشته های مختلف ورزش های قهرمانی از قبیل: مسابقات جام رمضان در رشته های فوتسال و شطرنج ، جشنواره های ورزشی در سطح دانشکده ها و خوابگاهها و اهدای جوایز به نفرات برتر مسابقات.
۲. برپایی غرفه تربیت بدنی در مراسم دانشجویان جدیدالورود و توزیع بروشورهای ورزشی، نمایشگاه تجهیزات کوهنوردی، شناسایی و ثبت نام از ورزشکاران نخبه دانشگاه و تقدیر از ۲۶ مدال آور المپیادهای ورزشی
۳. برگزاری تمرینات و اردوهای آماده سازی جهت شرکت در مسابقات برون دانشگاه در ۱۲ رشته فوتسال، فوتسال، والیبال، بسکتبال، شنا، دوومیدانی، بدمینتون، تنیس روی میز، کاراته، تکواندو، کشتی و تیراندازی
۴. کسب مقام سوم در بین ۵۵ دانشگاه علوم پزشکی سراسر کشور در سیزدهمین المپیاد ورزش های قهرمانی دانشجویان دختر (۵ مدال طلا ، ۱ مدال نقره و ۴ مدال برنز ، کاپ اول تیمی تنیس روی میز، کاپ دوم تیمی دوومیدانی و کاپ سوم تیمی کاراته)

جدول ۳۰- فعالیت ورزش های قهرمانی در سال ۹۶ در یک نگاه

نوع برنامه	تعداد شرکت کننده
برگزاری مسابقات رشته های قهرمانی درون دانشگاه	۳۱۱
شرکت در سیزدهمین المپیاد ورزشهای قهرمانی دانشجویان دختر	۵۵
برگزاری و شرکت در مسابقات منطقه ۱۰ دانشگاههای علوم پزشکی	۴۷
شرکت در مسابقات قهرمانی کشور (تک رشته ای) دانشگاههای علوم پزشکی	۴۰
برگزاری تمرینات تیم های منتخب در ۱۲ رشته ورزشی (دختر و پسر)	۵۰۱۲

اهم فعالیت‌ها در حوزه توسعه ورزش‌های همگانی در سال ۹۶

۱. برگزاری برنامه‌های تفریحی ورزشی، فعالیت‌های گروهی طبیعت‌گردی، پیاده‌روی، زنگ ورزش همگانی جهت آشنایی با بازی‌های بومی محلی
۲. شرکت در المپیاد ورزشهای همگانی دانشگاههای علوم پزشکی کشور، برگزاری همایش‌ها و مسابقات درون دانشکده‌ها و خوابگاهها در ۱۰ رشته ورزش‌های همگانی: دارت، فوتبال رومیزی، لیوان چینی، فریزبی، روبیک، طناب‌کشی، طناب‌زنی، آمادگی جسمانی، داژبال، پله‌نوردی
۳. برگزاری کلاس‌های آموزشی بدنسازی بادستگاه، ایروبیک، یوگا در خوابگاههای دختر و پسر

جدول ۳۱- فعالیت ورزش‌های همگانی در سال ۹۶ در یک نگاه

تعداد شرکت‌کننده	نوع برنامه
۲۲۱۹	برگزاری مسابقات رشته‌های همگانی درون دانشگاه
۳۶۱۶	برگزاری کلاس‌های آموزشی و فوق برنامه ورزشی
۴۰	شرکت در سومین المپیاد ورزشهای همگانی دانشجویان پسر
۳۶۵	برگزاری برنامه‌های کاروان نشاط و سلامت
۸۰۰	برگزاری برنامه‌های زنگ ورزش همگانی
۵۰۷	برگزاری برنامه‌های فعالیت گروهی (طبیعت‌گردی)
۱۲۴۳۱	برگزاری تمرینات بدنسازی با دستگاه

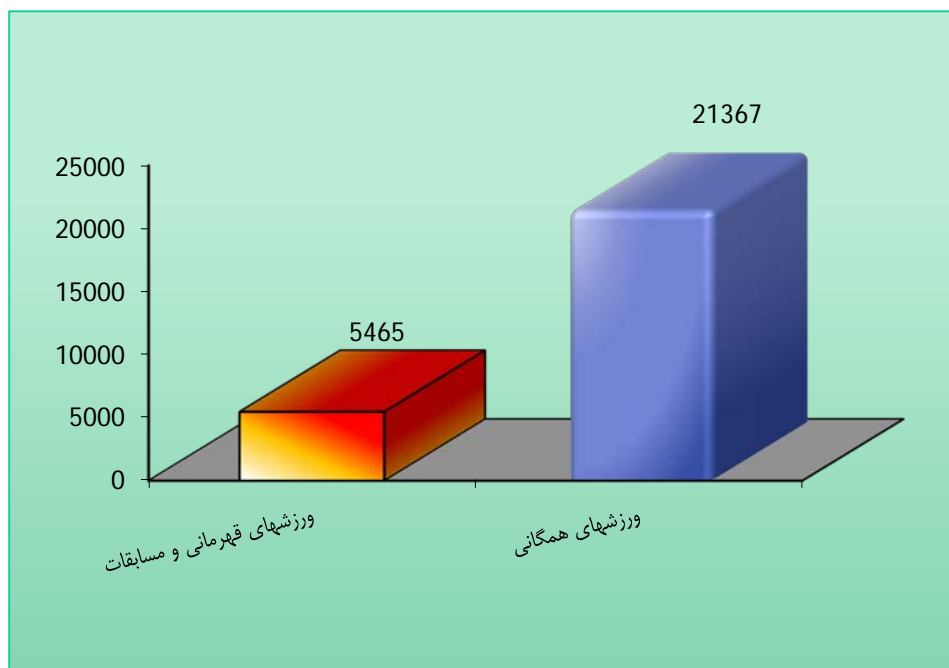
اهم فعالیت‌ها در حوزه توسعه و تجهیز اماکن ورزشی دانشگاه در سال ۹۶

نظارت و پیگیری بر عملیات اجرایی ساخت استخر دانشگاه، توسعه و نگهداری اماکن و زمین‌های ورزشی موجود در دانشگاه، تجهیز سالن‌های ورزش خوابگاه‌ها با دستگاههای بدنسازی، تردمیل، دوچرخه ثابت، اپتیکال، صفحه و پایه دارت، فوتبال رومیزی، میز تنیس روی میز و لوازم ورزشی کمک آموزشی

جدول ۳۲- فعالیت توسعه و تجهیز اماکن ورزشی دانشگاه در سال ۹۶ در یک نگاه

عنوان	تعداد / مترمربع
احداث و تجهیز سالن ورزش بدنسازی با دستگاه نواب	۳۰۰ مترمربع
تعویض کفپوش و تجهیز سالن ورزش خوابگاه امام علی(ع) با دستگاههای بدنسازی	۳۱۵ مترمربع
تعویض کفپوش و تجهیز سالن ورزش خوابگاه قائمیه (پسران)	۳۰ مترمربع
بازسازی و تجهیز سالن ورزش خوابگاه ابن سینا (ختران)	۲۱۰ مترمربع
نظارت و پیگیری بر عملیات اجرایی ساخت استخر دانشگاه و پیشرفت ۶۰٪ پروژه	۴۰۰۰ متر مربع

نمودار ۵- چارت آماری مقایسه فعالیتهای ورزش های قهرمانی و همگانی در سال ۹۶



اداره سلامت و مشاوره معاونت دانشجویی

درمانگاه:

دانشگاه عرصه فعالیت های فکری، چالش های اندیشه و راهبری جامعه به سوی آینده ای روشن تر است و عمده تلاش های صورت گرفته در آن در جهت فراهم آوردن امکانات آموزشی، پژوهشی، ایجاد محیطی آرام، پویا و نشاط انگیز است تا این نیروی سازنده جز پیشرفت و تعالی هدفی نداشته باشد و با جسمی سالم و روانی آسوده در این راه گام بردارد. لذا در این راستا درمانگاه معاونت دانشجویی و فرهنگی اقدام به افزایش خدمات در زمینه های بهداشتی، درمانی و مشاوره جهت دانشجویان، کارکنان، اعضای هیئت علمی و خانواده های ایشان نموده است.

عمده فعالیت هایی که در این مرکز انجام می شوند عبارتند از :

- ارائه خدمات درمانی عمومی، تخصصی و فوق تخصصی توسط پزشکان و اعضای هیات علمی دانشگاه با تعرفه دولتی به دانشجویان، کارکنان، اعضای هیئت علمی و خانواده های ایشان
- خدمات دندانپزشکی
- خدمات پرستاری و واکسیناسیون
- خدمات آزمایشگاهی و داروخانه
- خدمات روانپزشکی و روانشناختی
- غربالگری و تشکیل شناسنامه سلامت برای دانشجویان و رزیدنت های جدیدالورود
- نظارت بهداشتی بر اماکن تابعه دانشجویی
- برگزاری کمیسیون های پزشکی و روانپزشکی دانشجویان

- ارائه برنامه های آموزشی-بهداشتی جهت ارتقا دانش و سطح آگاهی دانشجویان و پرسنل درمانگاه
- ارجاع دانشجویان به مراکز آموزشی درمانی دانشگاه

جدول ۳۳- خدمات ارائه شده درمانگاه در سال ۹۶

ردیف	خدمت	تعداد
۱	ویزیت پزشک عمومی	۲۷۵۳
۲	خدمات پرستاری	۱۵۰۱
۳	خدمات دندانپزشکی	۲۵۸۵
۴	خدمات تخصصی	۱۹۸۸
۵	ارجاع به مراکز تخصصی	۵۹۰
۶	کمسیون پزشکی و روانپزشکی	۸۵
۷	غربالگری دانشجویان	۱۱۱۷

جدول ۳۴- عملکرد واحد بهداشت درمانگاه معاونت دانشجویی فرهنگی در سال ۹۶

ردیف	عنوان فعالیت	تعداد	توضیحات
۱	نظارت و بازرسی از خوابگاه ها، سلف ، اماکن ورزشی، نانوائی و بوفه	۲۴۹	۱۳ خوابگاه، ۶ سلف، ۳ سالن ورزشی، ۵ بوفه، ۱ نانوائی، ۱ آشپزخانه و ۱ مهدکودک
۲	تعداد جلسات کمیته سلامت دانشجویان	۶	طرح مضامین بهداشتی اماکن دانشجویی با حضور مدیران ذیربط
۳	تعداد جلسات آموزشی	۱۷	آموزش خودمراقبتی و بهداشت و ایمنی در کار برای خدمات خوابگاه ها- بهداشت فردی و خودمراقبتی پرسنل آشپزخانه
۴	تعداد جلسات آموزشی توجیهی رابطین بهداشت و سفیران سلامت	۴	آشنایی با بهداشت خوابگاه- آشنایی با اهمیت تفکیک پسماندر در مبدا، اصول خودمراقبتی
۵	مسابقه بهداشتی ویژه دانشجویان	۱	برگزاری مسابقه به مناسبت هفته ملی تغذیه و اهداء جوایز به ۲۰ نفر از بین ۲۰۰ نفر شرکت کننده
۶	تعداد افراد آموزش دیده در قالب کلاس	۷۷۶	گروههای هدف شامل: دانشجویان ، پرسنل اداره خوابگاه ها ، پرسنل اداره تغذیه و پرسنل مهدکودک دانشگاه
۷	انتخاب اتاق نمونه بهداشتی در کلیه خوابگاه ها و تقدیر از منتخبین	۱۴۸	شامل ۸۶ دانشجوی دختر و ۶۲ دانشجوی پسر
۸	تعداد گزارش های دریافتی از رابطین بهداشت	۲۵۸	شامل گزارش کتبی از شرح مشکلات بهداشتی خوابگاه و موارد رفع نقص شده
۹	تعداد افراد آموزش دیده به صورت چهره به چهره	۲۵۰۷	آموزش دانشجویان در خوابگاه ها و مراجعین به درمانگاه ها

سایر فعالیت هایی انجام شده درمانگاه در سال ۹۶ عبارتند از :

- ۱- راه اندازی سیستم پیگیری ارجاع مراجعین معرفی شده به مراکز درمانی تحت پوشش دانشگاه
- ۲- تشکیل شناسنامه سلامت برای فرزندان پرسنل جهت شرکت در پایگاه تابستانی به تعداد ۱۱۰ نفر
- ۳- غربالگری و تشکیل شناسنامه سلامت جهت پرسنل شرکت کننده در مسابقات ورزشی جام رمضان به تعداد ۸۰ نفر
- ۴- برپایی ایستگاه سنجش سلامت در هفته ملی تغذیه و دهه فجر
- ۵- افزایش بخش های تخصصی درمانگاه
- ۶- پخش تیزر تبلیغاتی درمانگاه در تلویزیون شهری داخل محوطه دانشگاه
- ۷- تهیه پمفلت از خدمات جدید درمانگاه و ارائه به مراجعین
- ۸- عقد قرارداد و ارسال نسخ به بیمه های تامین اجتماعی، خدمات درمانی و نیروهای مسلح
- ۹- معرفی پزشکان متخصص به سازمان های بیمه گر

اداره مشاوره و سلامت دانشجویی

ورود به دانشگاه و شروع دوره دانشجویی به دلیل تغییرات عمده ای که در عرصه های مختلف زندگی برای فرد، به وجود می آورد معمولاً تنش زا است و گاهی ممکن است دسترسی ناکافی و دشوار به روابط و منابع حیاتی امن، بحران هایی را به وجود آورد. دیدگاه نوینی که امروز بر فرایند، خدمات مشاوره ای، حاکم است دیدگاه سلامت نگر است و نه بیمارنگر. اداره مشاوره و راهنمایی دانشجویان با این دیدگاه جهت ارتقاء سلامت روان و توانمندی ها، پیشگیری از بروز آسیب های روان شناختی همراهی با دانشجویان عزیز در حل مسائل و مشکلات گوناگون تصمیم گیری در خصوص انتخاب های مناسب و داشتن زندگی آرام و سازنده و سازگاری با تغییر شرایط زندگی ناشی از تغییر فضا، دوری از خانواده، حجم گسترده مطالب درسی و غیره فعالیت های متنوعی دارد. مشاورین و روانشناسان این مرکز با پای بندی به اصل رازداری به مراجعین کمک می کنند تا خود بتوانند به بهترین راه حل دست یابند. این اداره واحدی از حوزه معاونت دانشجویی فرهنگی دانشگاه می باشد که مستقیماً زیر نظر معاون محترم دانشجویی فعالیت می نماید. اداره مشاوره و سلامت مفتخر است در تمام عرصه های روانشناختی و راهنمایی خدمتگزار دانشجویی ————— ان عزیز باشد تا بتوانیم دست در دست یکدیگر در ارتقاء سلامت جسم، روان، تکامل و بلوغ اجتماعی و پیشگیری از آسیب در حیطه های مختلف بکوشیم.

عمده فعالیت هایی که در این اداره انجام می شود عبارتند از :

۱. کمک به مراجعین در شناخت بهتر خود (استعدادها، توانایی ها، محدودیتها و ارزشها) به منظور ارتقاء توان روانشناختی
۲. کمک به مراجعین در انتخاب و تصمیم گیری های مهم زندگی (رشته تحصیلی، شغلی، ازدواج، امور اجتماعی و.....) و همچنین بهبود سازگاری فردی، خانوادگی و اجتماعی
۳. کمک به مراجعین در فراگیری مهارت های لازم برای برقراری روابط سالم با سایر اعضای جامعه و کسب مهارت های لازم برای مواجهه با تحولات ناشی از رشد و ارضاء سالم نیازها
۴. کمک به دانشجویانی که در طول دوران تحصیل مشکلات تحصیلی و آموزشی دارند
۵. کمک به دانشجویان جهت سازگاری با شرایط کار و مقتضیات زندگی دانشجویی و خوابگاهی

۶. کمک به ارتقاء سطح سلامت روانی دانشجویان
۷. ارائه مشاوره در زمینه مسائل و مشکلات روان شناختی ، رفتاری ، آموزشی و.....به صورت فردی
۸. تهیه، تکثیر و توزیع جزوات آموزشی ، بروشور و پمفلت با موضوعات مختلف روانشناختی
۹. خط مشاوره تلفنی HOT LINE و الکترونیکی
۱۰. تدریس درس مهارت های زندگی ویژه دانشجویان جدیدالورود
۱۱. ارجاع دانشجویان نیازمند به مراکز پزشکی و موسسات خدمات اجتماعی مرتبط با مشکلات دانشجوی
۱۲. اجرای طرح غربالگری سلامت روان دانشجویان جدیدالوروداز طریق پرسشنامه GHQ
۱۳. ارائه خدمات مشاوره ای در خوابگاه های دانشجویی و دانشکده ها
۱۴. ارائه خدمت پرسنلی
۱۵. برگزاری کمیته روانشناختی

جدول ۳۵- مشخصات پرسنل اداره مشاوره معاونت دانشجویی در سال ۱۳۹۶

ردیف	عنوان شغلی	تعداد	مقطع تحصیلی	تمام وقت	پاره وقت
۱	سرپرست اداره	۱	پزشک عمومی	*	
۲	روانپزشک	۱	تخصص		*
۳	روان شناس	۸	کارشناسی ارشد	*	*
۴	مشاور	۳	کارشناسی ارشد	*	*
۵	کارشناس بهداشت روان	۲	کارشناس	*	
۶	مددکار اجتماعی	۱	کارشناسی ارشد	*	
۷	مسئول پذیرش	۱	کارشناس	*	

جدول ۳۶- توزیع فراوانی مراجعین سال ۱۳۹۶ اداره مشاوره معاونت دانشجویی

تعداد کل مراجعین	زن	مرد	مجرد	متاهل	سال			۲۷ به بالا
					۲۰ تا ۲۱	۲۲ تا ۲۳	۲۴ تا ۲۷	
۸۸۳	۵۲۴	۳۴۹	۸۲۳	۶۰	۲۷۶	۹۷	۳۶	۱۴

جدول ۳۷- توزیع فراوانی مراجعین در ساله ۱۳۹۶ به اداره مشاوره به تفکیک طبقه بندی تشخیص علت مراجعه به مشاور

براساس DSMV

اختلالات روانی	مشکلات روانی اجتماعی (بین فردی)	مشکلات فردی	مشکلات موقعیتی	ارائه راهنمایی و مشاوره	مشکلات تحصیلی	مصاحبه وارزیابی
۳۴۲	۱۰۷	۱۳۳	۴۸	۱۰۲	۸۶	۶۵

جدول ۳۸- سمینار و کارگاه های آموزشی برگزار شده در سال ۱۳۹۶

ردیف	موضوع	تاریخ	گروه مخاطب	تعداد شرکت کنندگان	مکان برگزاری
۱	کارگاه اضطراب و افسردگی	اردیبهشت- آبان - آذر	دانشجو	۳۶	خوابگاه های دانشجویی
۲	کارگاه سبک زندگی و شادکامی (به مناسبت هفته سلامت)	اردیبهشت	دانشجو	۱۲۰	خوابگاه های دانشجویی
۳	کارگاه مداخله در بحران	اردیبهشت	همتایار	۱۵	اداره مشاوره
۴	کارگاه مداخله در شکست های عاطفی	مرداد	کارشناسان ادارات مشاوره منطقه تهران والبرز مرکزی	۵۰	سالن ۵ همایش های رازی
۵	کارگاه خودمراقبتی	شهریور	مسئولین و ناظمین خوابگاه	۵۰	سالن آمفی تئاتر معاونت دانشجویی
۶	سمینار مدیریت استرس	مهرماه	کارکنان دانشگاه	۷۰	سالن آمفی تئاتر معاونت دانشجویی
۷	کارگاه رفتار جرات مندانه در پیشگیری از اعتیاد	آبان - آذر - دی - بهمن و اسفند	دانشجو	۲۰۰	خوابگاه های دانشجویی
۸	کارگاه اضطراب و افسردگی	آبان و آذر	کارکنان دانشکده توانبخشی	۲۵	دانشکده توانبخشی
۹	کارگاه آموزش پیش از ازدواج	آبان - آذر - دی - بهمن و اسفند	دانشجو	۴۵	خوابگاه
۱۰	کارگاه اضطراب امتحان و تمرکز مطالعه	اردیبهشت - آذر	دانشجو	۲۲	خوابگاه و اداره مشاوره
۱۱	کارگاه سبکهای فرزندپروری	دی	پرسنل مشاوره و دانشکده توانبخشی	۴۰	اداره مشاوره و دانشکده توانبخشی
۱۲	کارگاه برقراری ارتباط موثر	آذر	اساتید مشاوره و دانشکده توانبخشی	۲۰	دانشکده توانبخشی
۱۳	کارگاه اختلالات رفتاری در کودکان	دی	کارکنان دانشکده توانبخشی	۱۰	دانشکده توانبخشی
۱۴	کارگاه سبکهای رفتاری در روابط اجتماعی	دی	پرسنل مشاوره و درمانگاه	۲۵	درمانگاه
۱۵	کارگاه اصول مصاحبه با بیمار	بهمن	روانشناسان اداره	۲۰	سالن آمفی تئاتر معاونت دانشجویی
۱۶	کارگاه تغذیه و افسردگی	اسفند	پرسنل اداره مشاوره و درمانگاه	۲۵	درمانگاه
۱۷	کارگاه مهارت مدیریت استرس	اسفند	دانشجو	۱۰	خوابگاه

جدول ۳۹- جلسات تخصصی برگزار شده در سال ۱۳۹۶

ردیف	موضوع	تاریخ	گروه مخاطب	مکان برگزاری
۱	کمیته روانشناختی	۱۳ کمیته در یکسال	اعضای کمیته	دفتر رئیس درمانگاه
۲	جلسه پرسنلی	مهر	کلیه پرسنل اداره	دفتر رئیس درمانگاه

جدول ۴۰- کلاس و نشست های برگزار شده در سال ۱۳۹۶

ردیف	موضوع	تاریخ	گروه مخاطب	مکان
۱	هوش هیجانی - افسردگی - اضطراب - اختلالات و آسیب های اجتماعی - آموزش پیش از ازدواج	مهر، آبان، آذر، دی (۱۰ نشست)	دانشجو	خوابگاه
۲	کلاس مهارت های زندگی	سال تحصیلی ۹۶ (۱۱ کلاس)	دانشجو	دانشکده توانبخشی، پیراپزشکی

جدول ۴۱- سایر فعالیت های انجام شده در سال ۱۳۹۶

ردیف	نوع فعالیت	تعداد	گروه مخاطب
۱	مشاوره تلفنی	۳۹	دانشجو
۲	مشاوره الکترونیکی	۷	دانشجو
۳	تدوین و تهیه بروشورهای روانشناختی	۱۰۰۰	دانشجو
۴	غربالگری از طریق پرسشنامه GHQ	۱۱۷ نفر	دانشجو
۵	جذب و بکارگیری همتایاران سلامت روان	۱۵ نفر	دانشجو

جدول ۴۲- ساعات حضور روانشناس در خوابگاه ها در سال ۱۳۹۶

ردیف	خوابگاه	روانشناس	روز و ساعت حضور روانشناس	مکان اتاق مشاوره
خوابگاه های پسرانه				
۱	امام علی(ع) و امام حسن(ع)	آقایان اکبرزاده و دماوندی	شنبه ، یکشنبه و دوشنبه ۱۹ الی ۲۲	اتاق مشاوره
۲	نواب	آقایان اکبرزاده و دماوندی	یکشنبه، دوشنبه و چهارشنبه ۱۹ الی ۲۲	اتاق مشاوره
۳	قائمیه	آقای دماوندی	یکشنبه ۱۶ الی ۱۹	اتاق مشاوره
خوابگاه های دخترانه				
۵	گلستان	خانم نویدی	چهارشنبه ۱۸ الی ۲۰	اتاق مسئول خوابگاه
۶	شقایق	خانم ارحامی	دوشنبه ۱۸ الی ۲۰	اتاق فوق برنامه
۷	الزهرا	خانم ارحامی	سه شنبه ۱۶ الی ۱۸	اتاق مشاوره
۸	مطهری	خانم نویدی	یکشنبه ۱۸ الی ۲۰	اتاق مسئول خوابگاه
۹	ساعی	خانم ارحامی	یکشنبه ۱۶ الی ۱۸	اتاق مشاوره
۱۰	ابن سینا	خانم ایلخانی	شنبه ۱۸ الی ۲۱	اتاق مشاوره
۱۱	آمل	خانم ارحامی	دوشنبه ۱۶ الی ۱۸	اتاق مخزن کتاب
۱۲	لارستان	خانم ارحامی	یکشنبه ۱۹ الی ۲۱	اتاق مشاوره
۱۳	نوید	خانم نویدی	دوشنبه ۱۸ الی ۲۰	دفتر مسئول خوابگاه
۱۴	ابن سینا	خانم نوروزی	چهارشنبه ۱۶ الی ۱۹	اتاق مشاوره

جدول ۴۳- ساعات حضور روانشناس در دانشکده ها در سال ۱۳۹۶

ردیف	دانشکده	روانشناس	روز و ساعت حضور روانشناس	مکان اتاق مشاوره
۱	پزشکی	آقای اکبرزاده	دوشنبه ۸ الی ۱۵	دانشکده پزشکی اتاق ۴۳۵
۲	پیراپزشکی و بهداشت	خانم مال میر	دوشنبه ۹ الی ۱۴	دفتر استعداد درخشان - طبق دوم
۳	پرستاری	خانم ارحامی و نوروزی	شنبه - یکشنبه ۹ الی ۱۴	اتاق مدیر گروه روان پرستاری نیم طبقه اتاق ۲۰۵
۴	مدیریت	خانم نوروزی	دوشنبه ۸ الی ۱۵	اتاق معاون دانشجویی
۵	توانبخشی	خانم نوروزی و مال میر	سه شنبه و چهارشنبه ۸ الی ۱۳	دفتر معاون آموزشی - اتاق جلسات
۶	پردیس بین الملل	خانم ایلخانی	شنبه ۸ الی ۱۵	دفتر مشاوره

واحد شورای انضباطی دانشجویان دانشگاه

جدول ۴۴- تعداد برگزاری جلسات شورای انضباطی دانشجویان دانشگاه در سال ۱۳۹۶

الف: شورای بدوی انضباطی

ردیف	تاریخ برگزاری	پرونده های مطروحه	احکام صادره	مختومه	معرفی به مرکز مشاوره	بررسی مجدد
۱	۹۶/۰۳/۰۸	۸ فقره	۳ فقره	۵ فقره	----	----
۲	۹۶/۰۴/۲۴	۱۰ فقره	۸ فقره	----	۱ فقره	۱ فقره
۳	۹۶/۰۷/۲۴	۱۶ فقره	۲ فقره	۱ فقره	----	۱۳ فقره

ب: شورای تجدید نظر انضباطی

ردیف	تاریخ برگزاری	پرونده های مطروحه	تأیید حکم قبلی	موافقت با امحاء اثر حکم	عدم موافقت با امحاء اثر حکم
۱	۹۶/۱۲/۲۷	۹ فقره	۴ فقره	۳ فقره	۲ فقره

جدول ۴۵- پاسخ به استعلامهای دانشجویان دانشگاه سال ۱۳۹۶

ردیف	عنوان	تعداد
۱	استعلامهای داخلی	۵۱۳ فقره
۲	استعلامهای غیر داخلی	۱۵۹ فقره

جدول ۴۶- تسویه حساب با دانشجویان دانش آموخته در رشته های مختلف تحصیلی سال ۱۳۹۶

ردیف	تعداد
۱	۱۵۳۴ نفر

جدول ۴۷- اخذ تعهد از دانشجویان پذیرفته شده در مقاطع تحصیلی (کارشناسی ارشد، دکتری، دستیاری، فلوشیپ و فوق تخصص) دانشگاه سال ۱۳۹۶

ردیف	تعداد
۱	۲۵۶ نفر

جدول ۴۸- تذکر ارشادی به دانشجویان متخلف دانشگاه سال ۱۳۹۶

ردیف	تعداد
۱	۵۰ نفر

جدول ۴۹- تهیه و ارسال تابلو آیین نامه پوششی کارکنان و دانشجویان با ترجمه زبان انگلیسی و عربی سال ۱۳۹۶

ردیف	نوع تابلو	ابعاد	ویژه
۱	پلات با قاب شیشه ای	۱۵۰ * ۱۰۰ c.m	خوابگاه ابن سینا

واحد امور عمومی

جدول ۵۰- آماری عملیات عمرانی و تأسیساتی معاونت دانشجویی، فرهنگی دانشگاه در سال ۹۶

ردیف	موضوع	تعداد	توضیحات
۱	احداث و ساخت فضاهای مورد نیاز	-	-
۲	زیر سازی اماکن	۱	مورد
۳	بازسازی اماکن	۴	خوابگاه های لارستان، ساعی، شقایق، نوید
۴	رنگ آمیزی اتاق ها، سالن ها و کلاسهای آموزشی	۸	مورد
۵	امور تأسیساتی در خوابگاههای دختران و پسران	۶	مورد

جدول ۵۱- آماری عقد قراردادهای معاونت دانشجویی، فرهنگی دانشگاه در سال ۹۵

ردیف	موضوع	تعداد	توضیحات
۱	اجاره ای درآمدی	۴	اجاره سالن ورزشی و زمین چمن
۲	اجاره ای هزینه ای	۱	استخر سازمان نقشه برداری
۳	پیمانکاری	۱۳	تغذیه، نظافت، ایاب ذهاب، آسانسور، اتوماسیون، تلفن، خرید اینترنت، خودروسواری، نگهداری زمین چمن
۴	حق التدریس (فوق برنامه)	۲۱	کلیه کلاسهای فوق برنامه دانشجویی
۵	حق التعلیم (مربی تربیت بدنی)	۴۲	کلیه کلاسهای ورزشی
۶	قرارداد مشارکت در ارائه خدمات	۱۰	مورد
۷	خرید خدمات	۴	مورد

جدول ۵۲- تعداد بازرسی های انجام شده از واحدها، خوابگاهها و پایون های تحت پوشش
 معاونت دانشجویی، فرهنگی دانشگاه در سال ۹۵

ردیف	موضوع	تعداد	توضیحات
۱	خوابگاه ها	۱۳	۱۳ خوابگاه
۲	پایون ها	-	-
۳	سالنهای غذاخوری	۴	۴ سالن
۴	واحد ها	۴	مورد

واحد تحقیق و توسعه

اهم فعالیت های این واحد در سال ۹۶

- ✓ پیگیری طرح های پژوهشی hsr ارسالی به معاونت پژوهشی
- ✓ پیگیری و اجرای ارزیابی اعتبار بخشی موسسه ای در کل معاونت
- ✓ پیگیری و اجرای برنامه اعتبار بخشی بین المللی اسپک
- ✓ تدوین و تنظیم وپایش برنامه عملیاتی اختصاصی و مشترک سال ۹۶ کل واحدهای معاونت دانشجویی فرهنگی

جدول ۵۳- وضعیت طرح های پژوهشی hsr در سال ۹۶

ردیف	طرح های دریافتی	طرح های مصوب در دفتر	طرح های ارسالی به معاونت پژوهشی	طرح های در حال اجرا در سطح دانشگاه
۱	۲	۰	۰	۳

واحد انفورماتیک

واحد انفورماتیک در راستای تسهیل در انجام امور اداری و تامین اینترنت خوابگاه ها در زمینه های زیر به ارائه خدمات فنی مشغول است:

- سخت افزار: تشخیص و رفع مشکلات سخت افزاری، کارشناسی برای ارتقاء تجهیزات
- نرم افزار: نصب و راه اندازی نرم افزارهای اداری و رفع مشکلات همکاران در رابطه با نرم افزارهای اداری
- شبکه: رفع ایرادات شبکه معاونت و پشتیبانی از کلیه خوابگاه های تابعه
- کافی نت: پشتیبانی نرم افزاری و سخت افزاری کافی نت های موجود در خوابگاه ها

جدول ۵۴- فعالیت های فنی واحد در سال ۱۳۹۶

ردیف	فعالیت ها	حجم کاری	توضیحات
۱	تجهیز شبکه خوابگاه ها و افزایش اکسس پوینت و به روزرسانی فریمور دستگاهها	خوابگاهها	خوابگاه ابن سینا - ساعی - گلستان تجهیز شده و اکسس پوینت جدید خریداری شد و ۱۰۰ مورد بروز رسانی
۲	بازدید دوره ای از خوابگاه ها	۵۰مورد	حضور در کلیه خوابگاه های تابعه
۳	اختصاص حساب کاربری اینترنت به دانشجویان ورودی جدید و یا انتقالی از خوابگاهی به خوابگاه دیگر و انجام تنظیمات اتصال	۱۶۰۰مورد	۱۴۰۰ مورد اختصاص اکانت جدید بیش از ۴۰۰ مورد تنظیمات شبکه و انتقال حساب کاربری
۴	حل مشکلات نرم افزاری کارمندان و دانشجویان	۸۰۰ مورد	به صورت مستمر
۵	سرویس سیستم های کافی نت	۴۰دستگاه	۴۰ دستگاه کامپیوتر
۶	تعمیرات سخت افزاری سیستم ها - دستگاهها تلفن و فکس ها	۲۶۰	۱۶۰دستگاه کامپیوتر و ۵۰ پرینتر و ۱۰ اسکنر و ۴۰ مورد تلفن و فکس
۷	انجام امور نرم افزاری شبکه خوابگاه ها و معاونت دانشجویی	۳۴۰ مورد	

معاونت غذا و دارو

جدول ۱- عملکرد مدیریت نظارت بر مواد غذایی، آرایشی و بهداشتی در حوزه تولید، نگهداری، عرضه و فروش ۱۳۹۶

کل	شناسه نظارت	واحدهای عرضه و فروش فرآورده های آرایشی و بهداشتی	مشاغل خانگی	سردخانه و انبار نگهداری مواد غذایی و بهداشتی	واحد تولیدی فرآورده های آرایشی و بهداشتی	واحد تولیدی مواد خوراکی، آشامیدنی و بسته بندی	نوع واحدها و مراکز		
							فعالیت های انجام شده		
۱۰۷۶	۳۳	۵۰.*	۲	۱۹۴	۳۱	۳۱۶	واحدهای فعال موجود		
۱۳۴	۱۴	۰	۳	۰	۸	۱۰۹	واحدهای غیرفعال موجود		
۵۳۳۸	۲۱۱	۱۲۴۰	۵۱	۲۸۹	۲۱۹	۳۳۲۸	بازدیدهای انجام شده از واحدها		
۰	۰	۰	۰	۰	۰	۰	واحدهای فاقد ضوابط فنی و بهداشتی		
۱۱۴	۱۵	۵۱	۱	۱	۲	۴۴	واحدهای غیرمجاز شناسایی شده		
۹۵۵	۲۳	۰	۰	۱	۶۷	۸۶۴	اقدام نمونه برداری شده (واحدهای تولیدی)		
۱۱۹۲۷۵۴	۰	۱۴۷۹۵	۰	۱۳۰۵۴	۲۵۰۰	۱۱۶۲۴۰۵	مورد	توقیف کالا	اقدامات معاونت غذا و دارو
۵۴۶۶۹۷.۱۱	۰	۰	۰	۱۰۰۰	۴۷۵۷۶۴	۵۴۰۹۳۹.۴۷	کیلو		
۲۲۴	۱۱۲	۰	۰	۰	۶۵	۴۷	تعلیق/ابطال پروانه ساخت از طریق مراجع قضایی		
۱۴۲	۳	۴۸	۰	۳	۱	۸۷	معرفی به مراجع قضایی		
۵۳۳۰۷۲	۰	۲۹۷۲۸۷	۰	۱۴۹۶۳۱	۰	۸۶۱۵۴	مورد	معدوم شدن کالا	اقدامات مرجع قضایی
۲۹۳۸۱۷.۷۷۶۶	۰	۰	۰	۵۵۵۹.۸۴	۴۷۵۷۶۴	۲۸۳۵۰۰.۲۹۶۶	کیلو		
۷۶۵							نمونه برداری از مراکز فروش (pms)		

در مورد جدول دو : (از تاریخ ۹۵/۲/۱۵ ترخیص و از تاریخ ۹۵/۱۰/۱۰ گشایش از طریق سامانه ttac انجام میگیرد)

جدول ۲- تعداد پروانه‌ها/گواهی‌های بهداشتی صادره و شکایات دریافتی ۱۳۹۶

ردیف	موضوع	خوراکی و آشامیدنی	آرایشی و بهداشتی	کل
۱	صدور پروانه تأسیس (کارخانه+ کارگاه)	۳۴	۰	۳۴
۲	صدور پروانه مسئول فنی	۱۱۹	۵	۱۲۴
۳	صدور و اصلاح پروانه بهره‌برداری (کارخانه)	۵۸	۲	۶۰
۴	صدور و اصلاح پروانه ساخت	۹۳۲	۱۴۸	۱۰۸۰
۵	تمدید پروانه ساخت	۵۳۸	۹۱	۶۲۹
۶	صدور شناسه نظارت کارگاهی (پروانه ساخت)	۵۸	۰	۵۸
۷	تمدید شناسه نظارت کارگاهی	۱	۰	۱
۸	صدور گواهی بهداشت	۵۰۰	۵	۵۰۵
۹	شکایات کتبی/تلفنی ثبت شده	۸۳۱	۱۴۰	۹۷۱

جدول ۳ - آزمایشگاه کنترل مواد غذایی، آشامیدنی، آرایشی و بهداشتی آمار سال ۱۳۹۶

ردیف	عنوان فعالیت	شاخص فعالیت	امتیاز
۱	بازدید از آزمایشگاه واحد های تولیدی	تعداد	۲۸۷
۲	بررسی سه برگی ها صدور/تمدید/اصلاح/ظرفیت خالی مجوز های پروانه ساخت	تعداد	۲۱۴۸
۳	ارائه مشاوره به مسئولین فنی کارخانه ها	تعداد	۸۵۰۳
۴	آزمونهای انجام شده در آزمایشگاه کنترل	تعداد	۱۴۰۴۴
۵	بازدید از آزمایشگاه های همکار	تعداد	۲۹
۶	بررسی روش های آزمون آزمایشگاه همکار	تعداد	۲۲۵
۷	بررسی پرونده آزمایشگاه همکار	تعداد	۳۷
۸	ایجاد سیستم اعتبار بخشی به پاسخ های آزمایشگاه غذا و آرایشی و بهداشتی	درصد	۱۰۰
۹	کالیبراسیون تجهیزات (کلیه تجهیزات آزمایشگاهی مستقر به طور سالانه کالیبره میشود)	درصد	کالیبراسیون دستگاه ها به طور سالیانه یک بار در سال صورت میگیرد.
۱۰	بازنگری و تدوین روش های آزمون لازم	درصد	۱۰۰
۱۱	آموزش مسئول فنی واحد های تولیدی	نفر	۱۰۰
۱۲	تعداد نمونه های پذیرش شده (شامل همگی طرحها، pms ...)	نمونه	۲۰۸۴
۱۳	شرکت در آزمونهای مهارت آزمایشی	تعداد	۱۵
۱۴	نتایج قابل قبول در آزمونهای مهارت آزمایشی	در صد	۹۳/۵
۱۵	روش های تخصصی جدید راه اندازی شده در بخش غذا و آرایشی و بهداشتی	تعداد	۱۱
۱۶	روش های اعتبار سنجی شده در بخش غذا و آرایشی و بهداشتی	تعداد	۹۲
۱۷	روش های راه اندازی شده کنترل کیفی در بخش دارو	تعداد	۶۱
۱۸	برگزاری دوره های آموزشی تخصصی	تعداد دوره	۶
۱۹	آزمون های انجام شده در بخش دارو	تعداد	۱۴۷

جدول ۴ - مدیریت نظارت بر امور دارو و مواد اعتیاد آور سال ۱۳۹۶

ردیف	عنوان فعالیت	شاخص فعالیت	جمع کل سال ۹۶
۱	بازرسی داروخانه های خصوصی	تعداد دفعات بازدید	۴۱۴۹
		تعداد موارد تذکر و اخطار به داروخانه	۱۰۱۶
۲	ارزشیابی داروخانه های خصوصی مستقل	تعداد داروخانه های ارزشیابی شده	۱۳۱۷
۳	شناسایی مراکز عرضه کننده داروهای غیر مجاز و قاچاق	تعداد مراکز معرفی شده به مراجع قضایی	۱۷۲
		تعداد پرونده های ارجاعی از مراجع قضایی	۱۰۸
۴	برگزاری مانورهای مشترک نظارتی از داروخانه های خصوصی و سایر مراکز	تعداد مانورها	۳۷۹
۵	رتبه بندی داروخانه ها	درصد داروخانه های رتبه بندی شده	۱۲۰۰
۶	معرفی داروخانه های خصوصی متخلف به کمیسیون ماده ۱۱	تعداد پرونده های ارسال شده به کمیسیون ماده ۱۱	۱۱۹
۷	معرفی واحدهای متخلف به تعزیرات	تعداد پرونده های ارسال شده به تعزیرات	۱۱۹
		تعداد رای صادر شده	۸۹
۸	معرفی واحد های متخلف به مراجع قضایی	تعداد پرونده های ارسال شده	۱۴۴
۹	نظارت بر عرضه شیر خشک	تعداد داروخانه های عرضه کننده شیر خشک	۱۱۴۱
۱۰	تقلیب الکل	تعداد صورت جلسه های تقلیب الکل ارسالی از شرکت ها	۷۵
۱۱	صدور حواله های الکل جهت شرکت های غیر دارویی	تعداد حواله های صادره	۵۵
۱۲	پاسخ گویی به شکایات واصله از داروخانه ها	تعداد شکایات واصله	۸۸۹
۱۳	تعداد بازدید از محل داروخانه جدید التاسیس	بازدید تبصره ۴ ماده ۱۵	۵۱
		کارشناسی مرحله دو	۱۱۲
		سایر بازدیدها	۵۱
۱۴	بررسی و نظارت بر توزیع داروی ریتالین	پاسخ به مراجعین متقاضی دریافت ریتالین	۱۷۱۳
		جمع آوری آمار عملکرد داروخانه های توزیع کننده ریتالین	۵۲۵
		بازرسی از داروخانه های توزیع کننده ریتالین	۶۲
۱۵	پرونده های واحدهای متخلف ارسال شده به کمیسیون ماده ۲۰	تعداد پرونده های ارسال شده	۵۹
۱۶	موارد موافقت با انتقال مکان داروخانه	تعداد	۱۷۵
۱۷	اقلام مکشوفه دارویی	اقلام دارویی مکشوفه	۱۵۱۸
		داروهای گیاهی	۱۸۴
		مواد اولیه غیرمجاز	۲۲۲
		مکمل های غذایی و دارویی رژیمی	۱۲۳
		ارزش ریالی اقلام مکشوفه	۱۹۲۲۳۰۴۱۰۰

ادامه جدول ۴- مدیریت نظارت بر امور دارو و مواد اعتیاد آور سال ۱۳۹۶

۱	تعداد مجوزهای تاسیس صادره	توسعه نقاط عرضه دارو	۱۸
۳۸۲	تعداد موارد ثبت نام متقاضیان تاسیس		
۱۵۷	تعداد پروانه های تاسیس صادر شده		
۱۱۶	تعداد پروانه های تاسیس ابطال شده		
۰	تعداد پروانه های تاسیس تمدید شده		
۱۰	تعداد جلسات کمیسیون ماده ۲۰		
۲۱۱	تعداد پرونده های ارجاع شده به کمیسیون ماده ۲۰		
۸۱	تعداد موارد ابطال و تاسیس همزمان		
۱۴۹	تعداد گواهی تشخیص صلاحیت فنی صادر شده		
۲۰۷	تعداد گواهی های اشتغال صادر شده		
۶۳۱	تعداد پروانه های مسئول فنی صادر شده	اشتغال زایی داروسازان در داروخانه ها	۱۹
۸۹	تعداد گواهی های قائم مقام صادر شده		
۶۵۲	تعداد پروانه های مسئول فنی تمدید شده		
۲۹۶	تعداد بازدید از داروخانه های بیمارستانی (خصوصی - دولتی)	نظارت و بازرسی داروخانه های بیمارستانی (بخش خصوصی - بخش دولتی)	۲۰
۴۷	تعداد شکایات واصله	پاسخ گویی به شکایات واصله مربوط به داروخانه های بیمارستانی	۲۱
۷۷۲	تعداد مکاتبات با مراکز در مانی ، معاونت درمان و سایر ارگان های دولتی	مکاتبه با واحد های مختلف، سازمان غذا و دارو و سایر ادارت	۲۲
۲۳	تعداد مجوزهای صادره جهت دریافت مواد تحت کنترل برای پروژه تحقیقاتی	کارشناسی درخواست دریافت مواد تحت کنترل جهت پروژه های تحقیقاتی و آموزشی	۲۳
۶۵۲	تعداد بازدید از مراکز ترک اعتیاد	نظارت و کنترل مراکز ترک اعتیاد، بیمارستانها، مراکز جراحی محدود و بیماران دریافت کننده دارو در محل سکونت	۲۴
۲۳۱	تعداد بازدید از بیمارستان ها و مراکز جراحی محدود		
۲۰۲۰	تعداد بازدید از بیماران در محل - استعلام تلفنی مدارک پزشکی		
۵۶۶۲	تعداد فاکتورهای صادر شده	تامین و عرضه داروی مخدر به مراکز ترک اعتیاد (MMT)	۲۵
۴۴۵	تعداد فاکتورهای صادر شده	تامین و عرضه داروی مخدر بیمارستان ها و مراکز جراحی محدود	۲۶
۲۱۲۲	تعداد فاکتورهای صادره	تامین و عرضه داروهای مخدر به بیماران صعب العلاج سرپایی	۲۷
۴۶۳۷	تعداد معرفی نامه های صادر شده جهت دریافت دارو و کمک هزینه به بیماران	صدور معرفی نامه برای بیماران صعب العلاج	۲۸
۱۶۶	تعداد بازدید	نظارت و بازرسی از شرکت های توزیع سراسری دارو	۲۹
۸۳	تعداد موارد تذکر یا تعیین مهلت جهت رفع نواقص		
۳۴	تعداد بازدید		
۷	تعداد موارد تذکر یا تعیین مهلت جهت رفع نواقص	نظارت و بازرسی از شرکت های فوریتی واردات دارو	۳۰

ادامه جدول ۴ - مدیریت نظارت بر امور دارو و مواد اعتیاد آور سال ۱۳۹۶

۵۹	تعداد شرکت های ارزشیابی شده	ارزشیابی شرکت های توزیع سراسری دارو	۳۱
۴	درصد شرکت های رتبه بندی شده در هر دوره		
۵	تعداد مانورها	برگزاری مانورهای مشترک	۳۲
۹	تعداد موارد شناسایی شده	شناسایی شرکت های توزیع غیر مجاز	۳۳
۷۹	تعداد بازرسی های انجام شده جهت توزیع داروهای خاص و تحت کنترل	نظارت بر توزیع داروهای خاص و تحت کنترل توسط شرکت های پخش	۳۴
۲۶	تعداد بازرسی های انجام شده جهت کنترل توزیع شیرخشک	نظارت بر توزیع منطقی شیر خشک توسط شرکت های پخش	۳۵
۱۹	تعداد بازرسی های انجام شده	نظارت بر توزیع الکل شرکت ها	۳۶
۳۵۴۵	مکاتبات وارده	تعداد مکاتبات مرتبط باشرکتهای پخش وفوریتی وسازمانها	۳۷
۸۵۳	مکاتبات صادره		
۳۶۸	ارسال مکاتبات از طریق ایمیل سازمانی		
۳۹۹	تعداد داروهای اعلام کمبود شده	پیگیری کمبودهای دارویی	۳۸
۳۷	تعداد کمبودهای دارویی ارجاع شده به سازمان غذا و دارو		
۱۰	تعداد موارد پاسخ به مراکز (شفاهی - کتبی)		
۸	تعداد موارد بازدید و کارشناسی های انجام	تایید شعب شرکت های توزیع دارو	۳۹
۳	تعداد مجوزهای صادره		
۱۱۰	تعداد شکایات واصله	پاسخ گویی به شکایات واصله	۴۰
۴۰	تعداد بازدید از محل همایش	تاییدیه شرکتهای دارویی مجاز شرکت کننده در همایش ها	۴۱

تجهیزات پزشکی

جدول ۱- تجهیزات پزشکی در حوزه صدور مجوز واردات، ترخیص و تولید در سال ۱۳۹۶

فعالیت های انجام شده	تعداد کل	میانگین زمان رسیدگی
ایجاد کد IRC	۸۰۰۰	
انجام فرایندهای تمدید پروانه ساخت تولیدو بازدید GMP	۱۲۲	
تعداد کارخانه های تولیدی تحت پوشش	۹۲	

- با توجه به اینکه سامانه TTAC جایگزین سامانه ورود ترخیص شد فرایند صدور مجوز به ایجاد کد IRC تغییر کرد.

جدول ۲- مدیریت تجهیزات پزشکی در حوزه ارتقاء سطح دانش کارشناسان حوزه مرتبط در سال ۱۳۹۶

فعالیت های انجام شده	تعداد کل
تهیه بسته ها و اسلایدهای آموزشی در راستای بخشنامه و دستورالعمل های ابلاغی	۱۰
برگزاری دوره آموزشی	۱۳
اطلاع رسانی دستورالعمل ها و بخشنامه های جدید در سایت مدیریت تجهیزات پزشکی	۴
اطلاع رسانی اخبار مهم و فراخوان های تجهیزات پزشکی در سایت مدیریت تجهیزات پزشکی	۱۹

جدول ۳- مدیریت تجهیزات پزشکی در حوزه نظارت بر شبکه تأمین و توزیع کالاهای سلامت محور سال ۱۳۹۶

فعالیت های انجام شده	تعداد کل
بازدید از اصناف	۶۰۰
بازدید از توزیع کنندگان	۴۵
بازدید از کارخانه های تولیدی (GMP)	۵۱
پایش و نمونه برداری از سطح عرضه	—

جدول ۴- مدیریت تجهیزات پزشکی در حوزه تدوین پروتکل تأمین ملزومات پزشکی در سال ۱۳۹۶

تعداد کل	فعالیت های انجام شده
۱۴	تهیه تقویم برگزاری کمیته فنی تجهیزات و ملزومات پزشکی و برگزاری جلسات
۲۰۴	بررسی مصوبات کمیته ملزومات پزشکی مراکز تابعه
۷۵	اعلام نظر اصلاحی به مراکز در خصوص تأمین ملزومات مصرفی

جدول ۵- مدیریت تجهیزات پزشکی در حوزه پایش اجرای طرح تأمین ملزومات پزشکی در سال ۱۳۹۶

تعداد کل	فعالیت های انجام شده
۵۰۰۰	بررسی پرونده های بیمار ان
۱۰۰۰۰۰ قلم کالا	بررسی قیمت
۶۲۴	بررسی کالاهای خریداری شده و کارشناسی کیفی

جدول ۶- مدیریت تجهیزات پزشکی در حوزه برنامه اجرایی و تدوین MDL فرایند بیمارستانها و مراکز سال ۱۳۹۶

تعداد کل	فعالیت های انجام شده
۳۰ مرکز	به روز رسانی و تکمیل لیست MDL مراکز و بیمارستانها
۳۰ مرکز	تصویب لیست MDL مراکز و بیمارستانها در کمیته تجهیزات پزشکی مرکز و دانشگاه
۳۱۵۱۰	تحلیل و ارزیابی مصرف اقلام مصرفی

جدول ۷- مدیریت تجهیزات پزشکی در حوزه تدوین لیست سرمایه ای براساس نوع استاندارد تجهیزات بیمارستانی سال ۱۳۹۶

تعداد کل	فعالیت های انجام شده
۱۷ مرکز	بازنگری شناسنامه تجهیزات پزشکی هر بیمارستان
۴۱	تعریف استاندارد تجهیزات پزشکی
-	تشکیل کمیته HTA
۴۱	وارد کردن استاندارد تجهیزات پزشکی

جدول ۸- مدیریت تجهیزات پزشکی در حوزه نظارت برپایش اسناد خرید تجهیزات پزشکی مراکز براساس ضوابط ابلاغی سال ۱۳۹۶

فعالیت های انجام شده	تعداد کل
بررسی اسناد خرید مراکز	۷۰
بازدید و ارزیابی فرایند کار در حوزه تجهیزات پزشکی مراکز و بیمارستانها	۶۵

جدول ۹- مدیریت تجهیزات پزشکی در حوزه نظارت بر اجرای طرح تحول نظام سلامت در داروخانه هادرسال ۱۳۹۶

فعالیت های انجام شده	تعداد کل
بازدید داروخانه های بیمارستان های دولتی	۳۲
بازدید داروخانه های بیمارستان های خصوصی	۴۸

- ردیف مربوط به بازدید داروخانه های خصوصی و ارسال تخلفات داروخانه ها به مراجع قضایی حذف گردید (مربوط به مدیریت دارویی می شود)

جدول ۱۰- مدیریت تجهیزات پزشکی در حوزه نظارت بر نمایشگاه های تجهیزات پزشکی در سال ۱۳۹۶

فعالیت های انجام شده	تعداد کل
صدور مجوز جهت برگزاری نمایشگاه تجهیزات پزشکی	۴۵
نظارت بر نمایشگاه های تجهیزات پزشکی	۴۵

جدول ۱۱- مدیریت تجهیزات پزشکی در حوزه تأمین تجهیزات پزشکی در سال ۱۳۹۶

فعالیت های انجام شده	تعداد کل
کارشناسی خرید تجهیزات پزشکی	۱۴۴
برآورد تعداد نیاز تجهیزات پزشکی مراکز تابعه	۲۴۷۲
برآورد ریالی نیاز تجهیزات پزشکی مراکز تابعه	از ۸۲۲۷۹۴۹۱۶۹۲۵ ریال الی ۱۳۱۹۱۲۳۲۹۶۱۵۳ ریال
تجهیز بیمارستان های جدید الاحداث	—
تجهیز بخش های درمانی	۲۰

جدول ۱۲- مدیریت تجهیزات پزشکی در حوزه دریافت و ارسال حوادث ناگوار به اداره کل تجهیزات پزشکی در سال ۱۳۹۶

فعالیت های انجام شده	تعداد کل
دریافت فرم گزارش از مراکز درمانی	۱۰
بررسی اولیه فرم گزارشات به جهت تکمیل بودن و مطابقت اطلاعات ثبتی با کالای مورد اشاره	۱۰

جدول ۱۳- مدیریت تجهیزات پزشکی در حوزه نگهداشت و کنترل کیفی تجهیزات پزشکی بیمارستان ها و مراکز درمانی تابعه در سال ۱۳۹۶

فعالیت های انجام شده	تعداد کل	میانگین زمان رسیدگی
رسیدگی به شکایت های واصله	۳۶	۱۴ روز
اعزام کارشناس به مراکز دولتی جهت ارزیابی نگهداشت و تکمیل چک لیستهای مربوطه	۱۷	---
اعزام کارشناس به مراکز خصوصی جهت ارزیابی نگهداشت و تکمیل چک لیستهای مربوطه	۴۸	---

جدول ۱۴- مدیریت تجهیزات پزشکی در حوزه مبارزه با قاچاق تجهیزات ملزومات پزشکی در سال ۱۳۹۶

فعالیت های انجام شده	تعداد کل
بازدیدهای انجام شده از اصناف، بیمارستان های تحت پوشش، سطح عرضه	۹۵۲
موارد کشف شده	بیش از ۱۰۰ قلم کالا
موارد ارجاع داده شده به مراکز قضایی	۱۴

• سایر موارد از دستور کار خارج شده است.

جدول ۱۵- عملکرد واحد تحقیق و توسعه سال ۱۳۹۶

عملکرد	فعالیت
۳/۶۹۸/۵۷۸ نسخه	پردازش، بررسی و آنالیز نسخ پزشکان (میانگین اقلام ، شناسایی نقاط ضعف و سایر شاخص ها)
۷ جلسه	تشکیل جلسات تجزیه و تحلیل نتایج نسخ و کمیته تجویز و مصرف منطقی دارو
۳۲۰ پزشک متخصص	ارسال گزارش عملکرد پزشکان به ایشان
۵ گزارش چاپی و الکترونیک	ارسال گزارش برای کمیته کشوری تجویز و مصرف منطقی دارو و سایر ذینفعان
تهیه ۸ محتوای زیر نویس تلویزیرون و ۱۵ دقیقه آموزش جهت برنامه رادیویی	دوره آموزشی عموم مردم در رسانه عمومی
۴ عدد	تهیه بسته ها و اسلایدها و کتابچه آموزشی جهت جامعه پزشکی
۲۷ دوره	برگزاری دوره های آموزشی جامعه پزشکی
۵۶ مورد	تهیه اسلاید، جزوات و پمفلت های آموزشی جهت عموم مردم (مهدکودک ، مدارس، کارکنان، شبکه های بهداشت تابعه، بیمارستان های تابعه ، غرفه و نمایشگاه
۱۴ مورد	برگزاری دوره آموزشی جهت عموم مردم
۳۱	ابلاغ دستورالعمل و آئین نامه های اجرایی ADR به بیمارستان ها
۲ دوره در معاونت و برگزاری آموزش های ادواری کلیه پرسنل درمانی در تمامی ۶۵ بیمارستان تابعه توسط نیروهای آموزش دیده	برگزاری دوره آموزشی حضوری و الکترونیک ADR
۱۹۴۵ عدد	تعداد گزارشات دریافت شده ADR از مراکز
۵ غرفه	برپایی غرفه